

RÉUNION ANNUELLE DE LA COMMISSION DE 2018
Guide du système de microphone

Au cours de la 21e réunion extraordinaire de la Commission, un nouveau système de microphone a été installé pour faciliter les interventions des CPC et des participants au cours de la réunion (**Figure 1**).

- Le système permettra d'enregistrer une demande dans une file d'attente lorsqu'une CPC appuiera sur le bouton « speak » du microphone pour identifier sa demande par un voyant vert (**Figure 2**).
- Le voyant du microphone deviendra automatiquement rouge lorsque le Président permettra à une CPC de prendre la parole et que le microphone sera ouvert (**Figure 3**).
- Appuyez sur le bouton « speak » et éteignez le microphone une fois l'intervention terminée.

Si l'orateur dans la file d'attente décide d'annuler sa demande alors que le voyant est toujours vert, il devra appuyer sur le bouton pour supprimer la demande, ce qui éteindra le voyant du microphone.

La liste des orateurs dans la file d'attente sera affichée dans le coin inférieur gauche des écrans de projection et de télévision de la salle.

Le microphone dispose également de deux sorties audio qui permettent de connecter des casques et de choisir individuellement le canal / volume du service d'interprétation pour l'une des langues utilisées pendant la réunion.




Figure 1




Figure 2




Figure 3