

# Statistical Bulletin Bulletin Statistique Boletín Estadístico



International Commission for the Conservation of Atlantic Tunas  
Commission Internationale pour la Conservation des Thonidés de l'Atlantique  
Comisión Internacional para la Conservación del Atún Atlántico



**Vol. 41 (1960-2010)**

July Juillet Julio 2012

## **ICCAT • CICTA • CICAA**

INTERNATIONAL COMMISSION FOR THE CONSERVATION OF ATLANTIC TUNAS

COMMISSION INTERNATIONALE POUR LA CONSERVATION DES THONIDES DE  
L'ATLANTIQUE

COMISIÓN INTERNACIONAL PARA LA CONSERVACIÓN DEL ATÚN ATLÁNTICO



## Introduction

Since 2005, the ICCAT Statistical Bulletin has been published in a new format covering all the time series of the nominal catch data available in the Secretariat database. With this new edition, the Secretariat wants to enhance furthermore the use of this publication by providing an electronic version of the data and figures, in a CD format. Because of the length of the data series, the current edition provides the catch and other statistics series starting in 1960 up to 2010, in the print format version. However the user can find the whole series (1950 forwards) in the CD accompanying the book.

Users will also notice some changes in the formats of print tables and figures, we accommodate these changes to reduce the number of pages printed, thus reducing our carbon footprint. We invite the user to explore the electronic CD version where he or she will find all data, figures and information as published in prior versions.

The data related to fishing vessels included in section VI were obtained through the Secretariat statistical data request (Task I-FC) and may differ from the Compliance information stored in the data base on the Record of Vessels greater than 20 m [Rec.09-08].

The ICCAT tagging database was also reviewed and cleaned, Section V of this volume gives a summarized overview of the information maintained at the Secretariat. Further data processing verification will be needed, in collaboration with national scientists, to validate the entire tagging database. It is encourage scientists to review the CD for incomplete or incongruent tagging data.

Data used in this publication correspond to June 2012 and are subject to possible revisions. Thus, it is recommended that potential users of this information consult the ICCAT web site ([www.iccat.int](http://www.iccat.int)) in order to verify the availability of more recent versions.

## Data sources

The statistics in this publication represent the scientific working groups best estimates, according to the decision by the Standing Committee on Research and Statistics (SCRS). Therefore, they may not coincide exactly with the official statistics provided to the Secretariat by the Parties, Entities or Fishing Entities. Supplemental data are collected directly from the fleets at the landing ports by national scientists, or are estimated from trade data and the Statistical Document Program information. The statistics for some of the fleets with minor catches of tuna are collected through the Fishery Information, Data and Statistics Service (FIDI) of the Food and Agriculture Organization of the United Nations (FAO).

## Attention!

The data used to develop the fishing maps included in Section IV are from estimates made by the Secretariat to redistribute the nominal catches reported by large geographical areas into 5x5 degree squares. They are based on the size sampling, the catch and effort data available, and the rules for substitution adopted by the SCRS over the past years. The vertical or horizontal lines in the maps shown in section 4 delimit north/south or east/west stock species. All the information published in this volume was compiled and processed by the ICCAT Statistics Dept.

## Explanatory note

### Conversion factors

Species	Area	Equation
Albacore & Bigeye	Atlantic & Med.	$RWT=DWT \times 1.13$
Bluefin	Atlantic & Med.	$RWT=GWT \times 1.16$
Swordfish	Northwest Atlantic	$RWT=DWT \times 1.33$
Swordfish	Central-East Atlantic	$RWT=DWT \times 1.32$
Swordfish	Southwest Atlantic	$RWT=(GWT/0.80)^{0.9852}$
Swordfish	Southeast Atlantic	$RWT=GWT \times 1.14$
Billfishes	Atlantic & Med.	$RWT=DWT \times 1.20$

RWT=round weight GWT=gilled and gutted DWT=dressed weight

## Units

All the information published is in round weight and metric tons.

## Acronyms used

CP	NCC	NCO
ICCAT Contracting Party	Cooperating non-Contracting Party, Entity or Fishing Entity	Non-Contracting and non-Cooperating Party, Entity or Fishing Entities

In facilitating the synthesis of the information we have used the species groups and fishing gears defined below.

## Major tuna species

For statistical reasons this definition groups the following 9 major species

Temperate tunas	Tropical tunas	Billfishes	Swordfish
Albacore and Bluefin	Bigeye, Yellowfin and Skipjack	Blue marlin, Sailfish and White marlin	Swordfish

## Major shark species

This definition presently includes the following species

Shortfin mako	&	Mako sharks	Blue shark	Porbeagle
<i>Isurus oxyrinchus</i>		<i>Isurus spp</i>	<i>Prionace glauca</i>	<i>Lamna nasus</i>

## Major fishing gears

The 4 groups of fishing gears are

LL	BB	PS	OTH
Longline	Baitboat	Purse seine	Other fishing gears

## Area unit

All	AT.E	AT.W	AT.S	AT.N	MED	UNCL
Atlantic + Mediterranean	East Atlantic	West Atlantic	South Atlantic	North Atlantic	Mediterranean	Unclassified

# Table of Contents

## Section 1

### Geographic boundaries of the stocks and summary of ICCAT codes

#### 1.1 Stock boundaries

Figure 1	Geographic boundaries of the stocks of the major tuna species .....	3
----------	---	---

#### 1.2 Summary of ICCAT codes

Table 1	Flag codes .....	4
Table 2	Species codes of tunas, tuna-like species and sharks .....	6
Table 3	Gear + codes and gear groups .....	8
Table 4	Area codes used in the TASK I statistics .....	9

## Section 2

### Tables of catch statistics (1960-2010)

#### 2.1 Total catches of tunas (Atlantic +Mediterranean)

Table 5	Total catch of tunas by flag and year (ATL + MED) .....	14
Table 6	Total catch of tunas by species and year (ATL + MED) .....	18
Table 7	Total catch of tunas by gear and year (ATL + MED) .....	19

#### 2.2 Total catches of tunas (Atlantic)

Table 8	Total catch of tunas by flag and year (ATL) .....	22
Table 9	Total catch of tunas by species and year (ATL) .....	26
Table 10	Total catch of tunas by gear and year (ATL) .....	27

#### 2.3 Total catches of tunas (Mediterranean)

Table 11	Total catch of tunas by flag and year (MED) .....	30
Table 12	Total catch of tunas by species and year (MED) .....	32
Table 13	Total catch of tunas by gear and year (MED) .....	33

#### 2.4 Total catches of tunas (Atlantic and Mediterranean) for the major species

Table 14	Total catch of major tunas, by species, area and year .....	36
Table 15	Total catch of ALB ( <i>Thunnus alalunga</i> ) by area, gear group and year .....	37
Table 16	Total catch of BFT ( <i>Thunnus thynnus</i> ) by area, gear group and year .....	38
Table 17	Total catch of BET ( <i>Thunnus obesus</i> ) by area, gear group and year .....	39
Table 18	Total catch of SKJ ( <i>Katsuwonus pelamis</i> ) by area, gear group and year .....	40
Table 19	Total catch of YFT ( <i>Thunnus albacares</i> ) by area, gear group and year .....	41
Table 20	Total catch of BUM ( <i>Makaira nigricans</i> ) by area, gear group and year .....	42
Table 21	Total catch of SAI ( <i>Istiophorus albicans</i> ) by area, gear group and year .....	43
Table 22	Total catch of WHM ( <i>Tetrapturus albidus</i> ) by area, gear group and year .....	44
Table 23	Total catch of SWO ( <i>Xiphias gladius</i> ) by area, gear group and year .....	45

#### 2.5 Total catches of tunas (Atlantic and Mediterranean) by species, flag and year

Table 24	Total catch of ALB ( <i>Thunnus alalunga</i> ) by flag and year .....	48
Table 25	Total catch of BET ( <i>Thunnus obesus</i> ) by flag and year .....	50
Table 26	Total catch of BFT ( <i>Thunnus thynnus</i> ) by flag and year .....	52
Table 27	Total catch of BUM ( <i>Makaira nigricans</i> ) by flag and year .....	54

Table 28	Total catch of SAI ( <i>Istiophorus albicans</i> ) by flag and year .....	56
Table 29	Total catch of SKJ ( <i>Katsuwonus pelamis</i> ) by flag and year .....	58
Table 30	Total catch of SWO ( <i>Xiphias gladius</i> ) by flag and year .....	60
Table 31	Total catch of WHM ( <i>Tetrapturus albidus</i> ) by flag and year .....	64
Table 32	Total catch of YFT ( <i>Thunnus albacares</i> ) by flag and year .....	66
Table 33	Total catch of other tunas by flag and year .....	70

## 2.6 Total catches of sharks for the major species

Table 34	Total catch of BSH ( <i>Prionace glauca</i> ) by flag and year .....	76
Table 35	Total catch of POR ( <i>Lamna nasus</i> ) by flag and year .....	77
Table 36	Total catch of SMA ( <i>Isurus oxyrinchus</i> ) and unspecified mako (MAK: <i>Isurus</i> spp.) by flag and year .....	78
Table 37	Total catch of major sharks by gear group and year .....	79

# Section 3

## Graphical presentation of historical catches of the major tuna and tuna-like species

### 3.1 Total cumulative catches by area for the 9 major species

Figure 2	Cumulative catch of major tunas and other tunas (ATL + MED) .....	83
Figure 3	Cumulative catch of major tunas and other tunas (ATL) .....	83
Figure 4	Cumulative catch of major tunas and other tunas (MED) .....	83

### 3.2 Total catches by gear group

Figure 5	Cumulative catch of all tunas by major gear (ATL + MED) .....	83
Figure 6	Cumulative catch of all tunas by major gear (ATL) .....	83
Figure 7	Cumulative catch of all tunas by major gear (MED) .....	83

### 3.3 Total detailed catches by area for the major species

Figure 8	Cumulative catch of temperate tunas (ALB, BFT), tropical tunas (BET, SKJ, YFT) and SWO, in ATL+MED .....	84
Figure 9	Cumulative catch of billfishes (BUM, SAI, WHM, BIL) in ATL+MED .....	84

### 3.4 Total longline catches for the major species

Figure 10	Cumulative longline catch of ALB, BFT, BET, YFT and SWO (ATL + MED) .....	84
-----------	---	----

### 3.5 Total baitboat catches for the major species

Figure 11	Cumulative baitboat catches of ALB, BFT, BET, SKJ and YFT (ATL + MED) .....	84
-----------	---	----

### 3.6 Total purse seine catches for the major species

Figure 12	Cumulative purse seine catches of ALB, BFT, BET, SKJ and YFT (ATL + MED) .....	85
-----------	--	----

### 3.7 Total billfish catch by longliners and other gear

Figure 13	Cumulative longline catches of BUM, SAI and WHM (ATL + MED) .....	85
Figure 14	Cumulative "other gears" catch of BUM, SAI and WHM (ATL + MED) .....	85

### 3.8 Total catches by areas and gear groups

#### a) ALB (*Thunnus alalunga*)

Figure 15	Cumulative ALB catch by area .....	89
Figure 16	Cumulative ALB catch by major gear .....	89

<i>b) BFT (Thunnus thynnus)</i>		
Figure 17	Cumulative BFT catch by area .....	89
Figure 18	Cumulative BFT catch by major gear .....	89
<i>c) BET (Thunnus obesus)</i>		
Figure 19	Cumulative BET catch .....	89
Figure 20	Cumulative BET catch by major gear .....	89
<i>d) SKJ (Katsuwonus pelamis)</i>		
Figure 21	Cumulative SKJ catch by area .....	90
Figure 22	Cumulative SKJ catch by major gear .....	90
<i>e) YFT (Thunnus albacares)</i>		
Figure 23	Cumulative YFT catch .....	90
Figure 24	Cumulative YFT catch by major gear .....	90
<i>f) BUM (Makaira nigricans)</i>		
Figure 25	Cumulative BUM catch by area .....	90
Figure 26	Cumulative BUM catch by major gear .....	90
<i>g) SAI (Istiophorus albicans)</i>		
Figure 27	Cumulative SAI catch by area .....	91
Figure 28	Cumulative SAI catch by major gear .....	91
<i>h) WHM (Tetrapturus albidus)</i>		
Figure 29	Cumulative WHM catch by area .....	91
Figure 30	Cumulative WHM catch by major gear .....	91
<i>i) SWO (Xiphias gladius)</i>		
Figure 31	Cumulative SWO catch by area .....	91
Figure 32	Cumulative SWO catch by major gear .....	91

### 3.9 Total catches by major fleets

Figure 33	Relative ALB catch distribution by major fleets .....	95
Figure 34	Relative BET catch distribution by major fleets .....	95
Figure 35	Relative BFT catch distribution by major fleets .....	96
Figure 36	Relative BUM catch distribution by major fleets .....	96
Figure 37	Relative SAI catch distribution by major fleets .....	97
Figure 38	Relative SKJ catch distribution by major fleets .....	97
Figure 39	Relative SPF catch distribution by major fleets .....	98
Figure 40	Relative SWO catch distribution by major fleets .....	98
Figure 41	Relative WHM catch distribution by major fleets .....	99
Figure 42	Relative YFT catch distribution by major fleets .....	99
Figure 43	Relative Other Tunas catch distribution by major fleets .....	100

## Section 4

### Geographical distribution of historical catches of the major tuna and tuna-like species by decade, species and gear group

#### 4.1 Geographical distribution of albacore catches (ALB, *Thunnus alalunga*)

Figures 44[a-d]	Geographical distribution of ALB catch by major gears, for the entire 1960-2009 period .....	103
Figures 45[a-f]	Geographical distribution of ALB catch by major gears and decade .....	104



<b>4.2 Geographical distribution of bluefin catches (BFT, <i>Thunnus thynnus</i>)</b>	
Figures 46[a-d] Geographical distribution of BFT catch by major gears, for all period 1960-2009 .....	105
Figures 47[a-f] Geographical distribution of BFT catch by major gears and decade .....	106
<b>4.3 Geographical distribution of bigeye catches (BET, <i>Thunnus obesus</i>)</b>	
Figures 48[a-d] Geographical distribution of BET catch by major gears, for the entire 1960-2009 period .....	107
Figures 49[a-f] Geographical distribution of BET catch by major gears and decade .....	108
<b>4.4 Geographical distribution of skipjack catches (SKJ, <i>Katsuwonus pelamis</i>)</b>	
Figures 50[a-d] Geographical distribution of SKJ catch by major gears, for the entire 1960-2009 period .....	109
Figures 51[a-f] Geographical distribution of SKJ catch by major gears and decade .....	110
<b>4.5 Geographical distribution of yellowfin catches (YFT, <i>Thunnus albacares</i>)</b>	
Figures 52[a-d] Geographical distribution of YFT catch by major gears, for the entire 1960-2009 period .....	111
Figures 53[a-f] Geographical distribution of YFT catch by major gears and decade .....	112
<b>4.6 Geographical distribution of blue marlin catch (BUM, <i>Makaira nigricans</i>)</b>	
Figures 54[a-b] Geographical distribution of BUM catch by major gears, for the entire 1960-2009 period .....	113
Figures 55[a-f] Geographical distribution of BUM catch by major gears and decade .....	114
<b>4.7 Geographical distribution of sailfish catch (SAI, <i>Istiophorus albicans</i>)</b>	
Figures 56[a-b] Geographical distribution of SAI catch by major gears, for the entire 1960-2009 period .....	115
Figures 57[a-f] Geographical distribution of SAI catch by major gears and decade .....	116
<b>4.8 Geographical distribution of white marlin catches (WHM, <i>Tetrapturus albidus</i>)</b>	
Figures 58[a-b] Geographical distribution of WHM catch by major gears, for the entire 1960-2009 period .....	117
Figures 59[a-f] Geographical distribution of WHM catch by major gears and decade .....	118
<b>4.9 Geographical distribution of swordfish catch (SWO, <i>Xiphias gladius</i>)</b>	
Figures 60[a-b] Geographical distribution of SWO catch by major gears, for the entire 1960-2009 period .....	119
Figures 61[a-f] Geographical distribution of SWO catch by major gears and decade .....	120

## Section 5

### Summary of tag releases and recoveries

#### 5.1 Total releases and recoveries of major tunas and sharks

Table 38 Total releases and recoveries (ALB, <i>Thunnus alalunga</i> ) .....	124
Figures 62[a-c] Location of releases and recoveries (ALB, <i>Thunnus alalunga</i> ) .....	125
Table 39 Total releases and recoveries (BET, <i>Thunnus obesus</i> ) .....	126
Figures 63[a-c] Location of releases and recoveries (BET, <i>Thunnus obesus</i> ) .....	127

Table 40 Total releases and recoveries (BFT, <i>Thunnus thynnus</i> ) .....	128
Figures 64[a-c] Location of releases and recoveries (BFT, <i>Thunnus thynnus</i> ) .....	129
Table 41 Total releases and recoveries (BSH, <i>Prionace glauca</i> ) .....	130
Figures 65[a-c] Location of releases and recoveries (BSH, <i>Prionace glauca</i> ).....	131
Table 42 Total releases and recoveries (BUM, <i>Makaira nigricans</i> ) .....	132
Figures 66[a-c] Location of releases and recoveries (BUM, <i>Makaira nigricans</i> ).....	133
Table 43 Total releases and recoveries (POR, <i>Lamna nasus</i> ) .....	134
Figures 67[a-c] Location of releases and recoveries (POR, <i>Lamna nasus</i> ).....	135
Table 44 Total releases and recoveries (SAI, <i>Istiophorus albicans</i> ) .....	136
Figures 68[a-c] Location of releases and recoveries (SAI, <i>Istiophorus albicans</i> ).....	137
Table 45 Total releases and recoveries (SKJ, <i>Katsuwonus pelamis</i> ) .....	138
Figures 69[a-c] Location of releases and recoveries (SKJ, <i>Katsuwonus pelamis</i> ).....	139
Table 46 Total releases and recoveries (SMA, <i>Isurus oxyrinchus</i> ) .....	140
Figures 70[a-c] Location of releases and recoveries (SMA, <i>Isurus oxyrinchus</i> ).....	141
Table 47 Total releases and recoveries (SWO, <i>Isurus oxyrinchus</i> ) .....	142
Figures 71[a-c] Location of releases and recoveries (SWO, <i>Isurus oxyrinchus</i> ) .....	143
Table 48 Total releases and recoveries (WHM, <i>Tetrapturus albidus</i> ) .....	144
Figures 72[a-c] Location of releases and recoveries (WHM, <i>Tetrapturus albidus</i> ) .....	145
Table 49 Total releases and recoveries (YFT, <i>Thunnus albacares</i> ) .....	146
Figures 73[a-c] Location of releases and recoveries (YFT, <i>Thunnus albacares</i> ).....	147

## Section 6

### Table of fishing vessels by size, fleet and year (1970-2010)

Table 50	Total number of fishing vessels reported in Task1 fleet characterization, by gear type .....	151
Figure 74	Total number of fishing vessels reported in Task1 fleet characterization .....	151
Table 51	Total number of fishing vessels reported in Task1 fleet characterization, by gear type and GRT class .....	152
Table 52	Total number of fishing vessels reported in Task1 fleet characterization, by gear type and fleet, between 1980 and 2010 .....	153



## Introduction

Depuis 2005, le Bulletin statistique ICCAT est publié dans un nouveau format couvrant la totalité des séries temporelles de données de prises nominales disponibles dans la base de données du Secrétariat. Avec cette nouvelle édition, le Secrétariat souhaite renforcer davantage l'utilisation de cette publication en fournissant une version électronique des données et des figures, dans un format CD. En raison de la longueur des séries de données, l'édition actuelle fournit des séries de prises et d'autres statistiques à partir de 1960 jusqu'en 2010, dans la version imprimée. Toutefois, l'utilisateur peut trouver la série complète (à partir de 1950) sur le CD qui accompagne le livre.

Les utilisateurs observeront également quelques changements dans les formats des tableaux et des figures imprimés ; ceux-ci visent à réduire le nombre de pages imprimées, ce qui réduit notre empreinte carbone. Nous invitons les utilisateurs à explorer la version CD électronique où ils trouveront toutes les données, figures et informations, telles que publiées dans des versions antérieures.

Les données relatives aux navires de pêche incluses dans la section VI proviennent de la demande de données statistiques du Secrétariat (Task I-FC) et pourraient différer de l'information sur l'application, archivée dans la base de données de Registre des navires de plus de 20 mètres [Rec.09-08].

La base de données de marquage de l'ICCAT a également été révisée et nettoyée, la Section V du présent volume donne un aperçu résumé de l'information maintenue au Secrétariat. Une nouvelle vérification du traitement des données sera nécessaire, en collaboration avec les scientifiques nationaux, en vue de valider la totalité de la base de données de marquage. Les scientifiques sont encouragés à examiner le CD afin de rechercher des données de marquage incomplètes ou incongrues.

Les données utilisées dans la présente publication correspondent au mois de juin 2012 et pourraient faire l'objet de possibles révisions. Il est donc recommandé aux potentiels utilisateurs de ces informations de consulter la page web de l'ICCAT ([www.iccat.int](http://www.iccat.int)) pour vérifier la disponibilité de versions plus récentes.

## Source des données

Les statistiques qui figurent dans cette publication représentent les meilleures estimations des groupes de travail scientifiques, conformément à la décision du Comité Permanent pour la Recherche et les Statistiques (SCRS). En conséquence, elles pourraient ne pas coïncider exactement avec les statistiques officielles fournies au Secrétariat par les Parties, Entités et Entités de pêche. Des données supplémentaires sont recueillies directement par des scientifiques nationaux auprès des flottilles dans les ports de débarquement, ou sont estimées à partir des données commerciales et des informations des Programmes de Documents Statistiques. Les statistiques de certaines flottilles effectuant des prises minimales de thonidés sont recueillies par le biais de l'Unité de l'Information des données et des Statistiques sur les Pêches (FIDI) de l'Organisation des Nations Unies pour l'Alimentation et l'Agriculture (FAO).

## Attention !

Les données qui ont servi à l'élaboration des cartes de pêche qui figurent à la section IV proviennent des estimations effectuées par le Secrétariat pour redistribuer les prises nominales déclarées par grandes zones en carrés de 5 degrés x 5 degrés. Elles sont basées sur l'échantillonnage de taille, les données de prise et d'effort disponibles et les règles de substitutions adoptées par le SCRS au cours de ces dernières années. Les lignes verticales ou horizontales des cartes figurant à la section 4 délimitent les stocks Nord/Sud ou Est/Ouest des espèces.

Toutes les informations publiées dans le présent volume ont été compilées et traitées par le Département des Statistiques de l'ICCAT.

## Note explicative

### Unités utilisées

La totalité des informations publiées est en poids vif et en tonne métrique.

## Facteurs de conversion

Espèces	Zone	Equation
Albacore & Thon Obèse	Atlantique & Médit.	$RWT=DWT \times 1.13$
Thon rouge	Atlantique & Médit.	$RWT=GWT \times 1.16$
Espadon	Atlantique Nord-Ouest	$RWT=DWT \times 1.33$
Espadon	Atlantique Centre Est	$RWT=DWT \times 1.32$
Espadon	Atlantique Sud-Ouest	$RWT=(GWT/0.80)^{0.9852}$
Espadon	Atlantique Sud-Est	$RWT=GWT \times 1.14$
Istiophoridés	Atlantique & Médit.	$RWT=DWT \times 1.20$

RWT= poids vif   GWT= poids éviscéré   DWT= poids manipulé

## Sigles utilisés

CP	NCC	NCO
Partie contractante de l'ICCAT	Entité ou Entité de pêche non-contractante coopérante	Entité ou Entité de pêche non-contractante et non coopérante

Pour faciliter la synthèse des informations, nous avons eu recours à des agrégations d'espèces et d'engins de pêche définies ci-dessous.

## Thons Principaux

Pour des raisons statistiques, cette définition regroupe les 9 principales espèces ci-après

Thons tempérés	Thons tropicaux	Istiophoridés	Espadon
Germon et thon rouge	Thon obèse, albacore et listao	Makaire bleu, voilier et makaire blanc	Espadon

## Principaux requins

Principaux requins

Taupe bleue	&	Requins mako	Peau bleue	Taupe commun
<i>Isurus oxyrinchus</i>		<i>Isurus spp</i>		

## Principaux engins de pêche

Les 4 groupes d'engins de pêche sont

LL	BB	PS	OTH
Palangre	Canneurs	Senneurs	Autres engins de pêche

## Unité de zone

All	AT.E	AT.W	AT.S	AT.N	MED	UNCL
Atlantique + Méditerranée	Atlantique Est	Atlantique Ouest	Atlantique Sud	Atlantique Nord	Méditerranée	Non classifiée

# Table des Matieres

## Section 1

### Délimitations géographiques des stocks et résumé des codes ICCAT

#### 1.1 Délimitations des stocks

Figure 1	Délimitations géographiques des stocks des principales espèces de thonidés .....	3
----------	--	---

#### 1.2 Résumé des codes ICCAT

Tableau 1	Codes des pavillons .....	4
Tableau 2	Codes des espèces de thonidés, d'espèces apparentées et des requins.....	6
Tableau 3	Codes des engins et des groupes d'engins.....	8
Tableau 4	Codes des zones utilisés dans les statistiques de TÂCHE-I .....	9

## Section 2

### Tableaux des statistiques de captures (1960-2010)

#### 2.1 Total des captures de thonidés (Atlantique +Méditerranée)

Tableau 5	Prise totale de thonidés par pavillon et année (ATL + MED) .....	14
Tableau 6	Prise totale de thonidés par espèce et année (ATL + MED).....	18
Tableau 7	Prise totale de thonidés par engin et année (ATL + MED) .....	19

#### 2.2 Total des captures de thonidés (Atlantique)

Tableau 8	Prise totale de thonidés par pavillon et année (ATL) .....	22
Tableau 9	Prise totale de thonidés par espèce et année (ATL) .....	26
Tableau 10	Prise totale de thonidés par engin et année (ATL).....	27

#### 2.3 Total des captures de thonidés (Méditerranée)

Tableau 11	Prise totale de thonidés par pavillon et année (MED) .....	30
Tableau 12	Prise totale de thonidés par espèce et année (MED) .....	32
Tableau 13	Prise totale de thonidés par engin et année (MED).....	33

#### 2.4 Total des captures de thonidés (Atlantique+Méditerranée) pour les espèces principales

Tableau 14	Prise totale de thonidés principaux, par espèce, zone et année .....	36
Tableau 15	Prise totale de ALB ( <i>Thunnus alalunga</i> ) par zone, groupe d'engins et année .....	37
Tableau 16	Prise totale de BFT ( <i>Thunnus thynnus</i> ) par zone, groupe d'engins et année .....	38
Tableau 17	Prise totale de BET ( <i>Thunnus obesus</i> ) par zone, groupe d'engins et année .....	39
Tableau 18	Prise totale de SKJ ( <i>Katsuwonus pelamis</i> ) par zone, groupe d'engins et année .....	40
Tableau 19	Prise totale de YFT ( <i>Thunnus albacares</i> ) par zone, groupe d'engins et année .....	41
Tableau 20	Prise totale de BUM ( <i>Makaira nigricans</i> ) par zone, groupe d'engins et année .....	42
Tableau 21	Prise totale de SAI ( <i>Istiophorus albigans</i> ) par zone, groupe d'engins et année .....	43
Tableau 22	Prise totale de WHM ( <i>Tetrapturus albidus</i> ) par zone, groupe d'engins et année .....	44
Tableau 23	Prise totale de SWO ( <i>Xiphias gladius</i> ) par zone, groupe d'engins et année .....	45

#### 2.5 Total des captures de thonidés par espèce, pavillon et année

Tableau 24	Prise totale de ALB ( <i>Thunnus alalunga</i> ) par pavillon et année .....	48
Tableau 25	Prise totale de BET ( <i>Thunnus obesus</i> ) par pavillon et année .....	50
Tableau 26	Prise totale de BFT ( <i>Thunnus thynnus</i> ) par pavillon et année.....	52
Tableau 27	Prise totale de BUM ( <i>Makaira nigricans</i> ) par pavillon et année.....	54

Tableau 28	Prise totale de SAI ( <i>Istiophorus albicans</i> ) par pavillon et année.....	56
Tableau 29	Prise totale de SKJ ( <i>Katsuwonus pelamis</i> ) par pavillon et année.....	58
Tableau 30	Prise totale de SWO ( <i>Xiphias gladius</i> ) par pavillon et année.....	60
Tableau 31	Prise totale de WHM ( <i>Tetrapturus albidus</i> ) par pavillon et année.....	64
Tableau 32	Prise totale de YFT ( <i>Thunnus albacares</i> ) par pavillon et année.....	66
Tableau 33	Prise totale de autres thonidés par pavillon et année.....	70

## 2.6 Total des captures de requins pour les espèces principales

Tableau 34	Prise totale de BSH ( <i>Prionace glauca</i> ) par pavillon et année.....	76
Tableau 35	Prise totale de POR ( <i>Lamna nasus</i> ) par pavillon et année.....	77
Tableau 36	Prise totale de SMA ( <i>Isurus oxyrinchus</i> ) et mako non spécifié (MAK: <i>Isurus</i> spp.) par pavillon et année.....	78
Tableau 37	Prise totale de requins principaux par groupe d'engins et année.....	79

## Section 3

### Présentation graphique des captures historiques des principales espèces de thonidés et espèces apparentées

#### 3.1 Total des captures par zone pour les 9 principales espèces cumulées

Figure 2	Prise cumulative de thonidés principaux et autres thonidés (ATL + MED).....	83
Figure 3	Prise cumulative de thonidés principaux et autres thonidés (ATL).....	83
Figure 4	Prise cumulative de thonidés principaux et autres thonidés (MED).....	83

#### 3.2 Total des captures par groupe d'engins

Figure 5	Prise cumulative de tous les thonidés par engin principal (ATL + MED).....	83
Figure 6	Prise cumulative de tous les thonidés par engin principal (ATL).....	83
Figure 7	Prise cumulative de tous les thonidés par engin principal (MED).....	83

#### 3.3 Total des captures par zone pour les principales espèces détaillées

Figure 8	Prise cumulative de thonidés tempérés (ALB, BFT), thonidés tropicaux (BET, SKJ, YFT) et SWO, dans ATL+MED.....	84
Figure 9	Prise cumulative d'istiophoridés (BUM, SAI, WHM, BIL) dans ATL+MED.....	84

#### 3.4 Total des captures palangrières pour les principales espèces

Figure 10	Prise cumulative palangrière de ALB, BFT, BET, YFT et SWO (ATL + MED).....	84
-----------	--	----

#### 3.5 Total des captures des canneurs pour les principales espèces

Figure 11	Prise cumulative des canneurs de ALB, BFT, BET, SKJ et YFT (ATL + MED).....	85
-----------	---	----

#### 3.6 Total des captures des senneurs pour les principales espèces

Figure 12	Prise cumulative des senneurs de ALB, BFT, BET, SKJ et YFT (ATL + MED).....	85
-----------	---	----

#### 3.7 Total des captures palangrières et autres engins pour les istiophoridés

Figure 13	Prise cumulative à la palangre de BUM, SAI et WHM (ATL + MED).....	85
Figure 14	Prise cumulative avec d'« autres engins » de BUM, SAI et WHM (ATL + MED).....	85

#### 3.8 Total des captures par zone et groupe d'engins

##### a) ALB (*Thunnus alalunga*)

Figure 15	Prise cumulative de ALB par zone.....	89
Figure 16	Prise cumulative de ALB par engin principal.....	89

<i>b) BFT (Thunnus thynnus)</i>		
Figure 17	Prise cumulative de BFT par zone .....	89
Figure 18	Prise cumulative de BFT par engin principal .....	89
<i>c) BET (Thunnus obesus)</i>		
Figure 19	Prise cumulative de BET .....	89
Figure 20	Prise cumulative de BET par engin principal .....	89
<i>d) SKJ (Katsuwonus pelamis)</i>		
Figure 21	Prise cumulative de SKJ par zone .....	90
Figure 22	Prise cumulative de SKJ par engin principal .....	90
<i>e) YFT (Thunnus albacares)</i>		
Figure 23	Prise cumulative de YFT .....	90
Figure 24	Prise cumulative de YFT par engin principal .....	90
<i>f) BUM (Makaira nigricans)</i>		
Figure 25	Prise cumulative de BUM par zone .....	90
Figure 26	Prise cumulative de BUM par engin principal .....	90
<i>g) SAI (Istiophorus albicans)</i>		
Figure 27	Prise cumulative de SAI par zone .....	91
Figure 28	Prise cumulative de SAI par engin principal .....	91
<i>h) WHM (Tetrapturus albidus)</i>		
Figure 29	Prise cumulative de WHM par zone .....	91
Figure 30	Prise cumulative de WHM par engin principal .....	91
<i>i) SWO (Xiphias gladius)</i>		
Figure 31	Prise cumulative de SWO par zone .....	91
Figure 32	Prise cumulative de SWO par engin principal .....	91

### 3.9 Total des captures par flottille principale

Figure 33	Distribution relative de la prise de ALB par flottille principale .....	95
Figure 34	Distribution relative de la prise de BET par flottille principale .....	95
Figure 35	Distribution relative de la prise de BFT par flottille principale .....	96
Figure 36	Distribution relative de la prise de BUM par flottille principale .....	96
Figure 37	Distribution relative de la prise de SAI par flottille principale .....	97
Figure 38	Distribution relative de la prise de SKJ par flottille principale .....	97
Figure 39	Distribution relative de la prise de SPF par flottille principale .....	98
Figure 40	Distribution relative de la prise de SWO par flottille principale .....	98
Figure 41	Distribution relative de la prise de WHM par flottille principale .....	99
Figure 42	Distribution relative de la prise de YFT par flottille principale .....	99
Figure 43	Distribution relative de la prise de autres thonidés par flottille principale .....	100

## Section 4

### Distribution géographique des captures des principales espèces de thonidés et espèces voisines par décennie, espèce et groupe d'engins

#### 4.1 Distribution géographique des captures de germon (ALB, *Thunnus alalunga*)

Figures 44[a-d]	Distribution géographique de la prise de ALB par engins principaux, pour toutes les périodes 1960-2009 .....	103
Figures 45[a-f]	Distribution géographique de la prise de ALB par engins principaux et décennie .....	104



**4.2 Distribution géographique des captures de thon rouge (BFT, *Thunnus thynnus*)**

Figures 46[a-d] Distribution géographique de la prise de BFT par engins principaux, pour toutes les périodes 1960-2009 .....	105
Figures 47[a-f] Distribution géographique de la prise de BFT par engins principaux et décennie .....	106

**4.3 Distribution géographique des captures de thon obèse (BET, *Thunnus obesus*)**

Figures 48[a-d] Distribution géographique de la prise de BET par engins principaux, pour toutes les périodes 1960-2009 .....	107
Figures 49[a-f] Distribution géographique de la prise de BET par engins principaux et décennie .....	108

**4.4 Distribution géographique des captures de listao (SKJ, *Katsuwonus pelamis*)**

Figures 50[a-d] Distribution géographique de la prise de SKJ par engins principaux, pour toutes les périodes 1960-2009 .....	109
Figures 51[a-f] Distribution géographique de la prise de SKJ par engins principaux et décennie .....	110

**4.5 Distribution géographique des captures d'albacore (YFT, *Thunnus albacares*)**

Figures 52[a-d] Distribution géographique de la prise de YFT par engins principaux, pour toutes les périodes 1960-2009 .....	111
Figures 53[a-f] Distribution géographique de la prise de YFT par engins principaux et décennie .....	112

**4.6 Distribution géographique des captures de makaire bleu (BUM, *Makaira nigricans*)**

Figures 54[a-b] Distribution géographique de la prise de BUM par engins principaux, pour toutes les périodes 1960-2009 .....	113
Figures 55[a-f] Distribution géographique de la prise de BUM par engins principaux et décennie .....	114

**4.7 Distribution géographique des captures de voilier (SAI, *Istiophorus albicans*)**

Figures 56[a-b] Distribution géographique de la prise de SAI par engins principaux, pour toutes les périodes 1960-2009 .....	115
Figures 57[a-f] Distribution géographique de la prise de SAI par engins principaux et décennie .....	116

**4.8 Distribution géographique des captures de makaire blanc (WHM, *Tetrapturus albidus*)**

Figures 58[a-b] Distribution géographique de la prise de WHM par engins principaux, pour toutes les périodes 1960-2009 .....	117
Figures 59[a-f] Distribution géographique de la prise de WHM par engins principaux et décennie .....	118

**4.9 Distribution géographique des captures d'espadon (SWO, *Xiphias gladius*)**

Figures 60[a-b] Distribution géographique de la prise de SWO par engins principaux, pour toutes les périodes 1960-2009 .....	119
Figures 61[a-f] Distribution géographique de la prise de SWO par engins principaux et décennie .....	120

## Section 5

### Resume des marquages et des recapture

**5.1 Recapitulatif des marquages et des recaptures des principales espèces de thonidés**

Tableau 38 Total marquages et recaptures (ALB, <i>Thunnus alalunga</i> ) .....	124
Figures 62[a-c] Zone de marquage et recapture (ALB, <i>Thunnus alalunga</i> ) .....	125

Tableau 39 Total marquages et recaptures (BET, <i>Thunnus obesus</i> ) .....	126
Figures 63[a-c] Zone de marquage et recapture (BET, <i>Thunnus obesus</i> ) .....	127
Tableau 40 Total marquages et recaptures (BFT, <i>Thunnus thynnus</i> ) .....	128
Figures 64[a-c] Zone de marquage et recapture (BFT, <i>Thunnus thynnus</i> ) .....	129
Tableau 41 Total marquages et recaptures (BSH, <i>Prionace glauca</i> ) .....	130
Figures 65[a-c] Zone de marquage et recapture (BSH, <i>Prionace glauca</i> ) .....	131
Tableau 42 Total marquages et recaptures (BUM, <i>Makaira nigricans</i> ) .....	132
Figures 66[a-c] Zone de marquage et recapture (BUM, <i>Makaira nigricans</i> ) .....	133
Tableau 43 Total marquages et recaptures (POR, <i>Lamna nasus</i> ) .....	134
Figures 67[a-c] Zone de marquage et recapture (POR, <i>Lamna nasus</i> ) .....	135
Tableau 44 Total marquages et recaptures (SAI, <i>Istiophorus albicans</i> ) .....	136
Figures 68[a-c] Zone de marquage et recapture (SAI, <i>Istiophorus albicans</i> ) .....	137
Tableau 45 Total marquages et recaptures (SKJ, <i>Katsuwonus pelamis</i> ) .....	138
Figures 69[a-c] Zone de marquage et recapture (SKJ, <i>Katsuwonus pelamis</i> ) .....	139
Tableau 46 Total marquages et recaptures (SMA, <i>Isirus oxyrinchus</i> ) .....	140
Figures 70[a-c] Zone de marquage et recapture (SMA, <i>Isirus axyrinchus</i> ) .....	141
Tableau 47 Total marquages et recaptures (SWO, <i>Xiphias gladius</i> ) .....	142
Figures 71[a-c] Zone de marquage et recapture (SWO, <i>Xiphias gladius</i> ) .....	143
Tableau 48 Total marquages et recaptures (WHM, <i>Tetrapturus albidus</i> ) .....	144
Figures 72[a-c] Zone de marquage et recapture (WHM, <i>Tetrapturus albidus</i> ) .....	145
Tableau 49 Total marquages et recaptures (YFT, <i>Thunnus albacares</i> ) .....	146
Figures 73[a-c] Zone de marquage et recapture (YFT, <i>Thunnus albacares</i> ) .....	147

## Section 6

### Tableau des bateaux de pêche par taille, flottille et année (1970-2010)

Tableau 50	Nombre total de navires de pêche déclarés, dans la description des flottilles Tâche I, par type d'engin.....	151
Figure 74	Nombre total de navires de pêche déclarés, dans la description des flottilles Tâche I.....	151
Tableau 51	Nombre total de navires de pêche déclarés, dans la description des flottilles Tâche I, par type d'engin et classe de TJB .....	152
Tableau 52	Nombre total de navires de pêche déclarés, dans la description des flottilles Tâche I, par type d'engin et flottille, entre 1980 et 2010 .....	153



## Introducción

Desde 2005, el Boletín Estadístico de ICCAT se ha publicado con un nuevo formato que abarca todas las series temporales de datos de captura nominal disponibles en la base de datos de la Secretaría. Con esta nueva edición, la Secretaría quiere mejorar el uso de esta publicación facilitando una versión electrónica de los datos y las figuras, en formato CD. Debido al tamaño de las series de datos, la edición actual presenta las series de captura y otras estadísticas desde 1960 hasta 2010 en la versión impresa. Sin embargo, en el CD que acompaña al Boletín se incluye la serie completa (desde 1950 en adelante).

Los usuarios encontrarán también algunos cambios en el formato de impresión de las tablas y figuras, hemos incluido estos cambios para reducir el número de páginas impresas, reduciendo así nuestras emisiones de carbono. Invitamos al usuario a explorar la versión electrónica en CD, donde encontrará todos los datos, figuras e información que se publicaban en versiones anteriores.

Los datos relacionados con los buques de pesca incluidos en la Sección VI se obtuvieron a través de la solicitud de datos estadísticos que realiza la Secretaría (Tarea I-FC), y podrían ser diferentes de la información sobre cumplimiento almacenada en la base de datos en el Registro de buques de más de 20 m [Rec.09-08].

También se ha revisado y limpiado la base de datos de marcado de ICCAT, la Sección V de este volumen proporciona una visión general resumida de la información existente en la Secretaría. Es necesario llevar a cabo más verificaciones del procesamiento de datos, en colaboración con los científicos nacionales, para validar toda la base de datos de marcado. Instamos a los científicos a revisar el CD por si existen datos de marcado incompletos o incongruentes.

Los datos utilizados en esta publicación corresponden a junio de 2012 y pueden ser objeto de revisión. Por tanto, se recomienda a los potenciales usuarios de esta información que consulten la página web de ICCAT ([www.iccat.int](http://www.iccat.int)) para comprobar la disponibilidad de versiones más recientes.

## Fuentes de datos

Las estadísticas incluidas en esta publicación representan las mejores estimaciones de los grupos de trabajo científicos, de conformidad con una decisión del Comité Permanente de Investigación y Estadísticas (SCRS). En algunos casos pueden no coincidir exactamente con las estadísticas oficiales presentadas a la Secretaría por las Partes, Entidades o Entidades pesqueras. Los científicos nacionales recopilan datos adicionales directamente de las flotas en los puertos de desembarque o éstos se estiman a partir de datos comerciales y de la información de los programas de documento estadístico. Las estadísticas de algunas flotas que efectúan capturas mínimas de túnidos se recopilan a través de la Dependencia de Información, Datos y Estadísticas de Pesca (FIDI) de la Organización de las Naciones Unidas para la Agricultura y la Alimentación (FAO).

## Atención

Los datos utilizados en la elaboración de los mapas de pesca que figuran en la Sección IV provienen de las estimaciones efectuadas por la Secretaría para redistribuir las capturas nominales, comunicadas por grandes áreas, en cuadrículas de 5x5 grados y se basan en el muestreo de tallas, en los datos de captura y esfuerzo disponibles y en las normas de sustitución adoptadas por el SCRS en los últimos años. Las líneas verticales y horizontales de los mapas de la Sección 4 delimitan los stocks norte/sur o este/oeste de las especies.

Toda la información publicada en este volumen ha sido recopilada y procesada por el Dpto de Estadísticas de ICCAT.

## Nota explicativa

### Factores de conversión:

Especies	Zona	Ecuación
Atún blanco y patudo	Atlántico & Mediterráneo.	$RWT=DWT \times 1.13$
Atún rojo	Atlántico & Mediterráneo	$RWT=GWT \times 1.16$
Pez espada	Atlántico noroeste	$RWT=DWT \times 1.33$
Pez espada	Atlántico centro-oeste	$RWT=DWT \times 1.32$
Pez espada	Atlántico sur-oeste	$RWT=(GWT/0.80)^{0.9852}$
Pez espada	Atlántico sureste	$RWT=GWT \times 1.14$
Marlines	Atlántico & Mediterráneo	$RWT=DWT \times 1.20$

RWT=peso en vivo.      GWT=peso eviscerado y sin agallas      DWT= peso canal

**Unidades utilizadas:**

Toda la información publicada está expresada en peso en vivo y en toneladas métricas.

**Siglas utilizadas:**

CP	NCC	NCO
Parte contratante de ICCAT	Parte, Entidad o Entidad pesquera no contratante colaboradora	Parte, Entidad o Entidad pesquera no contratante no colaboradora

Para facilitar la síntesis de la información hemos utilizado los grupos de especies y artes de pesca que se definen a continuación:

**Túidos principales:**

Por razones estadísticas este término engloba las siguientes nueve especies principales:

Túidos de aguas templadas	Túidos tropicales	Marlines	Pez espada
Atún blanco y Atún rojo	Patudo, rabil y listado	Aguja azul, pez vela y aguja blanca	Pez espada

**Principales tiburones:**

Por el momento, este término engloba las siguientes especies:

Marrajo dientuso	& marrajos	Tintorera	Marrajo sardinero
<i>Isurus oxyrinchus</i>	<i>Isurus spp</i>	<i>Prionace glauca</i>	<i>Lamna nasus</i>

**Principales artes de pesca:**

LL	BB	PS	OTH
Palangre	Cebo vivo	Cerco	Otros artes de pesca

**Unidad de zona:**

All	AT.E	AT.W	AT.S	AT.N	MED	UNCL
Atlántico + Mediterráneo	Atlántico este	Atlántico oeste	Atlántico sur	Atlántico norte	Mediterráneo	Sin clasificar

# Índice de contenidos

## Sección 1

### Delimitaciones geográficas de los stocks y resúmenes de códigos de ICCAT

#### 1.1 Delimitaciones de los stocks

Figura 1	Delimitaciones geográficas de los stocks de las principales especies de túnidos .....	3
----------	---	---

#### 1.2 Resumen de los códigos de ICCAT

Tabla 1	Códigos de bandera .....	4
Tabla 2	Códigos de especies de túnidos, de especies afines a los túnidos y de tiburones .....	6
Tabla 3	Códigos de artes de pesca y grupos de artes de pesca .....	8
Tabla 4	Códigos de zona utilizados en las estadísticas de la Tarea I .....	9

## Sección 2

### Tablas de estadísticas de Capturas (1960-2010)

#### 2.1 Captura total de túnidos (Atlántico + Mediterráneo)

Tabla 5	Captura total de túnidos por bandera y año (ATL + MED) .....	14
Tabla 6	Captura total de túnidos por especie y año (ATL + MED) .....	18
Tabla 7	Captura total de túnidos por arte y año (ATL + MED) .....	19

#### 2.2 Captura total de túnidos (Atlántico)

Tabla 8	Captura total de túnidos por bandera y año (ATL) .....	22
Tabla 9	Captura total de túnidos por especie y año (ATL) .....	26
Tabla 10	Captura total de túnidos por arte y año (ATL) .....	27

#### 2.3 Captura total de túnidos (Mediterráneo)

Tabla 11	Captura total de túnidos por bandera y año (MED) .....	30
Tabla 12	Captura total de túnidos por especie y año (MED) .....	32
Tabla 13	Captura total de túnidos por arte y año (MED) .....	33

#### 2.4 Captura total de túnidos (Atlántico+Mediterráneo) por especies principales

Tabla 14	Captura total de las principales especies de túnidos, por especie, zona y año .....	36
Tabla 15	Captura total de ALB ( <i>Thunnus alalunga</i> ) por zona, grupo de arte y año .....	37
Tabla 16	Captura total de BFT ( <i>Thunnus thynnus</i> ) por zona, grupo de arte y año .....	38
Tabla 17	Captura total de BET ( <i>Thunnus obesus</i> ) por zona, grupo de arte y año .....	39
Tabla 18	Captura total de SKJ ( <i>Katsuwonus pelamis</i> ) por zona, grupo de arte y año .....	40
Tabla 19	Captura total de YFT ( <i>Thunnus albacares</i> ) por zona, grupo de arte y año .....	41
Tabla 20	Captura total de BUM ( <i>Makaira nigricans</i> ) por zona, grupo de arte y año .....	42
Tabla 21	Captura total de SAI ( <i>Istiophorus albicans</i> ) por zona, grupo de arte y año .....	43
Tabla 22	Captura total de WHM ( <i>Tetrapturus albidus</i> ) por zona, grupo de arte y año .....	44
Tabla 23	Captura total de SWO ( <i>Xiphias gladius</i> ) por zona, grupo de arte y año .....	45

**2.5 Captura total de túnidos (Atlántico+Mediterráneo) por especie, bandera y año**

Table 24	Captura total de ALB ( <i>Thunnus alalunga</i> ) por bandera y año.....	48
Table 25	Captura total de BET ( <i>Thunnus obesus</i> ) por bandera y año.....	50
Table 26	Captura total de BFT ( <i>Thunnus thynnus</i> ) por bandera y año .....	52
Table 27	Captura total de BUM ( <i>Makaira nigricans</i> ) por bandera y año .....	54
Table 28	Captura total de SAI ( <i>Istiophorus albicans</i> ) por bandera y año .....	56
Table 29	Captura total de SKJ ( <i>Katsuwonus pelamis</i> ) por bandera y año .....	58
Table 30	Captura total de SWO ( <i>Xiphias gladius</i> ) por bandera y año.....	60
Table 31	Captura total de WHM ( <i>Tetrapturus albidus</i> ) por bandera y año.....	64
Table 32	Captura total de YFT ( <i>Thunnus albacares</i> ) por bandera y año.....	66
Table 33	Captura total de otros túnidos por bandera y año .....	70

**2.6 Captura total de tiburones por especies principales**

Tabla 34	Captura total de BSH ( <i>Prionace glauca</i> ) por bandera y año .....	76
Tabla 35	Captura total de POR ( <i>Lamna nasus</i> ) por bandera y año .....	77
Tabla 36	Captura total de SMA ( <i>Isurus oxyrinchus</i> ) y tiburones mako sin especificar (MAK: <i>Isurus spp.</i> ) por bandera y año .....	78
Tabla 37	Captura total de las principales especies de tiburones por grupo de arte y año .....	79

**Sección 3****Representación gráfica de las capturas históricas de las principales especies de túnidos y especies afines****3.1 Captura total por zona para las 9 especies principales agregadas**

Figura 2	Total acumulado de capturas de túnidos principales y otros túnidos (ATL + MED) .....	83
Figura 3	Total acumulado de capturas de túnidos principales y otros túnidos (ATL) .....	83
Figura 4	Total acumulado de capturas de túnidos principales y otros túnidos (MED) .....	83

**3.2 Captura total por grupos de artes**

Figura 5	Total acumulado de capturas de todos los túnidos por artes principales (ATL + MED) .....	83
Figura 6	Total acumulado de capturas de todos los túnidos por artes principales (ATL) .....	83
Figura 7	Total acumulado de capturas de todos los túnidos por artes principales (MED) .....	83

**3.3 Captura total por zonas para las principales especies detalladas**

Figura 8	Total acumulado de capturas de túnidos templados (ALB, BFT), túnidos tropicales (BET, SKJ, YFT) y SWO, en ATL+MED .....	84
Figura 9	Total acumulado de capturas de marlines (BUM, SAI, WHM, BIL) en ATL+MED .....	84

**3.4 Captura total de los palangreros para las principales especies**

Figura 10	Total acumulado de capturas con palangre de ALB, BFT, BET, YFT y SWO (ATL + MED) .....	84
-----------	--	----

**3.5 Captura total de los barcos de cebo vivo para las principales especies**

Figura 11	Total acumulado de capturas con cebo vivo de ALB, BFT, BET, SKJ y YFT (ATL + MED) .....	84
-----------	---	----

**3.6 Captura total de los cerqueros para las principales especies**

Figura 12	Total acumulado de capturas con cerco de ALB, BFT, BET, SKJ y YFT (ATL + MED) .....	85
-----------	---	----

**3.7 Captura total de marlines con palangre y otros artes**

Figura 13	Total acumulado de capturas con palangre de BUM, SAI y WHM (ATL + MED) .....	85
-----------	--	----

Figura 14	Total acumulado de capturas con “otros artes” de BUM, SAI y WHM (ATL + MED) .....	85
-----------	---	----

**3.8 Captura total por zona y grupo de arte***a) ALB (Thunnus alalunga)*

Figura 15	Total acumulado de capturas de ALB por zona .....	89
-----------	---	----

Figura 16	Total acumulado de capturas de ALB por artes principales .....	89
-----------	--	----

*b) BFT (Thunnus thynnus)*

Figura 17	Total acumulado de capturas de BFT por zona .....	89
-----------	---	----

Figura 18	Total acumulado de capturas de BFT por artes principales .....	89
-----------	--	----

*c) BET (Thunnus obesus)*

Figura 19	Total acumulado de capturas de BET .....	89
-----------	--	----

Figura 20	Total acumulado de capturas de BET por artes principales .....	89
-----------	--	----

*d) SKJ (Katsuwonus pelamis)*

Figura 21	Total acumulado de capturas de SKJ por zona .....	90
-----------	---	----

Figura 22	Total acumulado de capturas de SKJ por artes principales .....	90
-----------	--	----

*e) YFT (Thunnus albacares)*

Figura 23	Total acumulado de capturas de YFT .....	90
-----------	--	----

Figura 24	Total acumulado de capturas de YFT por artes principales .....	90
-----------	--	----

*f) BUM (Makaira nigricans)*

Figura 25	Total acumulado de capturas de BUM por zona .....	90
-----------	---	----

Figura 26	Total acumulado de capturas de BUM por artes principales .....	90
-----------	--	----

*g) SAI (Istiophorus albicans)*

Figura 27	Total acumulado de capturas de SAI por zona .....	91
-----------	---	----

Figura 28	Total acumulado de capturas de SAI por artes principales .....	91
-----------	--	----

*h) WHM (Tetrapturus albidus)*

Figura 29	Total acumulado de capturas de WHM por zona .....	91
-----------	---	----

Figura 30	Total acumulado de capturas de WHM por artes principales .....	91
-----------	--	----

*i) SWO (Xiphias gladius)*

Figura 31	Total acumulado de capturas de SWO por zona .....	91
-----------	---	----

Figura 32	Total acumulado de capturas de SWO por artes principales .....	91
-----------	--	----

**3.9 Captura total por flotas principales**

Figure 33	Distribución relativa de la captura de ALB por flotas principales .....	95
-----------	---	----

Figure 34	Distribución relativa de la captura de BET por flotas principales .....	95
-----------	---	----

Figure 35	Distribución relativa de la captura de BFT por flotas principales .....	96
-----------	---	----

Figure 36	Distribución relativa de la captura de BUM por flotas principales .....	96
-----------	---	----

Figure 37	Distribución relativa de la captura de SAI por flotas principales .....	97
-----------	---	----

Figure 38	Distribución relativa de la captura de SKJ por flotas principales .....	97
-----------	---	----

Figure 39	Distribución relativa de la captura de SPF por flotas principales .....	98
-----------	---	----

Figure 40	Distribución relativa de la captura de SWO por flotas principales .....	98
-----------	---	----

Figure 41	Distribución relativa de la captura de WHM por flotas principales .....	99
-----------	---	----



Figure 42	Distribución relativa de la captura de YFT por flotas principales .....	99
Figure 43	Distribución relativa de la captura de otros túnidos por flotas principales .....	100

## Sección 4

### Distribución geográfica de las principales especies de túnidos y especies afines por década, especies y grupo de arte

#### 4.1 Distribución geográfica de las capturas de atún blanco (ALB, *Thunnus alalunga*)

Figuras 44[a-d]	Distribución geográfica de las capturas de ALB por artes principales para todo el periodo 1960-2009 .....	103
Figuras 45[a-f]	Distribución geográfica de las capturas de ALB por artes principales y por décadas .....	104

#### 4.2 Distribución geográfica de las capturas de atún rojo (BFT, *Thunnus thynnus*)

Figuras 46[a-d]	Distribución geográfica de las capturas de BFT por artes principales para todo el periodo 1960-2009 .....	105
Figuras 47[a-f]	Distribución geográfica de las capturas de BFT por artes principales y por décadas .....	106

#### 4.3 Distribución geográfica de las capturas de patudo (BET, *Thunnus obesus*)

Figuras 48[a-d]	Distribución geográfica de las capturas de BET por artes principales para todo el periodo 1960-2009 .....	107
Figuras 49[a-f]	Distribución geográfica de las capturas de BET por artes principales y por décadas .....	108

#### 4.4 Distribución geográfica de las capturas de listado (SKJ, *Katsuwonus pelamis*)

Figuras 50[a-d]	Distribución geográfica de las capturas de SKJ por artes principales para todo el periodo 1960-2009 .....	109
Figuras 51[a-f]	Distribución geográfica de las capturas de SKJ por artes principales y por décadas .....	110

#### 4.5 Distribución geográfica de las capturas de rabil (YFT, *Thunnus albacares*)

Figuras 52[a-d]	Distribución geográfica de las capturas de YFT por artes principales para todo el periodo 1960-2009 .....	111
Figuras 53[a-f]	Distribución geográfica de las capturas de YFT por artes principales y por décadas .....	112

#### 4.6 Distribución geográfica de las capturas de aguja azul (BUM, *Makaira nigricans*)

Figuras 54[a-b]	Distribución geográfica de las capturas de BUM por artes principales para todo el periodo 1960-2009 .....	113
Figuras 55[a-f]	Distribución geográfica de las capturas de BUM por artes principales y por décadas .....	114

#### 4.7 Distribución geográfica de las capturas de pez vela (SAI, *Istiophorus albicans*)

Figuras 56[a-b]	Distribución geográfica de las capturas de SAI por artes principales para todo el periodo 1960-2009.....	115
Figuras 57[a-f]	Distribución geográfica de las capturas de SAI por artes principales y por décadas .....	116

#### 4.8 Distribución geográfica de las capturas de aguja blanca (WHM, *Tetrapturus albidus*)

Figuras 58[a-b]	Distribución geográfica de las capturas de WHM por artes principales para todo el periodo 1960-2009 .....	117
Figuras 59[a-f]	Distribución geográfica de las capturas de WHM por artes principales y por décadas .....	118

#### 4.9 Distribución geográfica de las capturas de pez espada (SWO, *Xiphias gladius*)

Figuras 60[a-b]	Distribución geográfica de las capturas de SWO por artes principales para todo el periodo 1960-2009.....	119
Figuras 61[a-f]	Distribución geográfica de las capturas de SWO por artes principales y por décadas .....	120

## Sección 5

### Resumen de las marcas colocadas y recuperadas

#### 5.1 Colocaciones y recuperaciones totales de marcas por especies principales de túnidos

Tabla 38 Total de colocaciones y recuperaciones (ALB, <i>Thunnus alalunga</i> ) .....	124
Figuras 62[a-c] Zona de colocación y recuperación (ALB, <i>Thunnus alalunga</i> ) .....	125
Tabla 39 Total de colocaciones y recuperaciones (BET, <i>Thunnus obesus</i> ) .....	126
Figuras 63[a-c] Zona de colocación y recuperación (BET, <i>Thunnus obesus</i> ) .....	127
Tabla 40 Total de colocaciones y recuperaciones (BFT, <i>Thunnus thynnus</i> ) .....	128
Figuras 64[a-c] Zona de colocación y recuperación (BFT, <i>Thunnus thynnus</i> ) .....	129
Tabla 41 Total de colocaciones y recuperaciones (BSH, <i>Prionace glauca</i> ) .....	130
Figuras 65[a-c] Zona de colocación y recuperación (BSH, <i>Prionace glauca</i> ).....	131
Tabla 42 Total de colocaciones y recuperaciones (BUM, <i>Makaira nigricans</i> ) .....	132
Figuras 66[a-c] Zona de colocación y recuperación (BUM, <i>Makaira nigricans</i> ).....	133
Tabla 43 Total de colocaciones y recuperaciones (POR, <i>Lamna nasus</i> ) .....	134
Figuras 67[a-c] Zona de colocación y recuperación (POR, <i>Lamna nasus</i> ).....	135
Tabla 44 Total de colocaciones y recuperaciones (SAI, <i>Istiophorus albicans</i> ) .....	136
Figuras 68[a-c] Zona de colocación y recuperación (SAI, <i>Istiophorus albicans</i> ).....	137
Tabla 45 Total de colocaciones y recuperaciones (SKJ, <i>Katsuwonus pelamis</i> ) .....	138
Figuras 69[a-c] Zona de colocación y recuperación (SKJ, <i>Katsuwonus pelamis</i> ).....	139
Tabla 46 Total de colocaciones y recuperaciones (SMA, <i>Isurus oxyrinchus</i> ) .....	140
Figuras 70[a-c] Zona de colocación y recuperación (SMA, <i>Isurus oxyrinchus</i> ).....	141
Tabla 47 Total de colocaciones y recuperaciones (SWO, <i>Xiphias gladius</i> ) .....	142
Figuras 71[a-c] Zona de colocación y recuperación (SWO, <i>Xiphias gladius</i> ).....	143
Tabla 48 Total de colocaciones y recuperaciones (WHM, <i>Tetrapturus albidus</i> ) .....	144
Figuras 72[a-c] Zona de colocación y recuperación (WHM, <i>Tetrapturus albidus</i> ).....	145
Tabla 49 Total de colocaciones y recuperaciones (YFT, <i>Thunnus albacares</i> ) .....	146
Figuras 73[a-c] Zona de colocación y recuperación (YFT, <i>Thunnus albacares</i> ).....	147

## Sección 6

### Tablas de buques pesqueros por tamaño, flota y año (1970-2010)

Tabla 50	Número total de buques pesqueros comunicados en la caracterización de la flota de Tarea I, por tipo de arte .....	151
Figura 74	Número total de buques pesqueros comunicados en la caracterización de la flota de Tarea I .....	151
Tabla 51	Número total de buques pesqueros comunicados en la caracterización de la flota de Tarea I, por tipo de arte y clase de TRB.....	152
Tabla 52	Número total de buques pesqueros comunicados en la caracterización de la flota de Tarea I, por tipo de arte y clase de TRB entre 1980 y 2010 .....	153



Statistical Bulletin  
Bulletin Statistique  
Boletín Estadístico

**Vol.41**  
(1960-2010)



**Section 1**  
GEOGRAPHIC  
BOUNDARIES OF  
THE STOCKS AND  
SUMMARY OF  
ICCAT CODES



**Section 1**  
DÉLIMITATIONS  
GÉOGRAPHIQUES  
DES STOCKS ET  
RÉSUMÉ DES CODES  
ICCAT



**Sección 1**  
DELIMITACIONES  
GEOGRÁFICAS DE  
LOS STOCKS Y  
RESÚMENES DE  
CÓDIGOS DE ICCAT



1.1

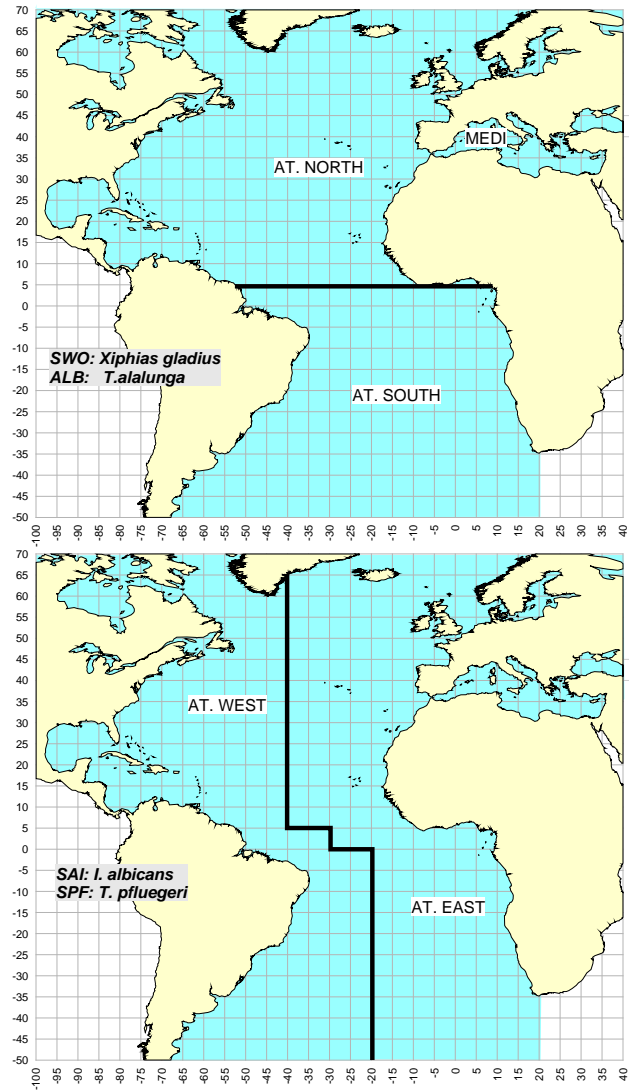
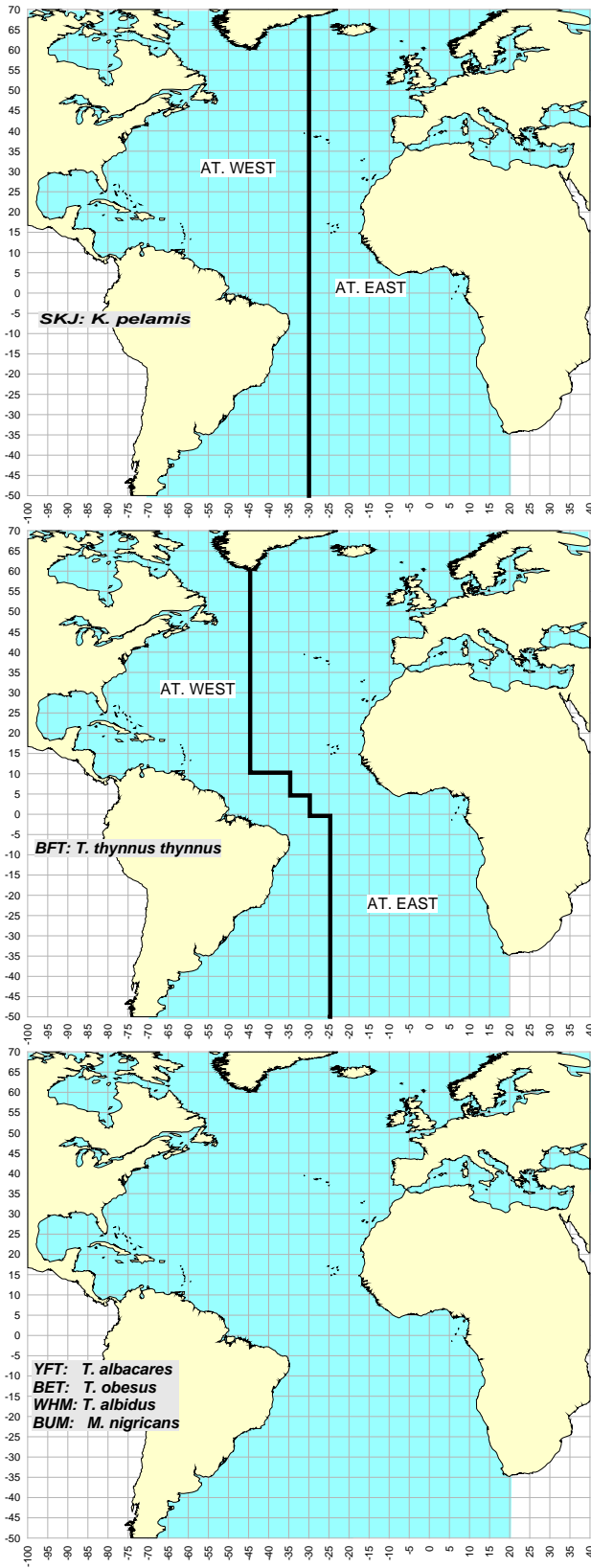


Figure 1  
Geographic boundaries of the stocks of the major tuna species

Figure 1  
Délimitations géographiques des stocks des principales espèces de thonidés

Figura 1  
Delimitaciones geográficas de los stocks de las principales especies de túnidos

## 1.2

Summary of ICCAT codes

Resumen de los códigos de ICCAT

Résumé des codes ICCAT

Table • Tableau • Tabla 1

Flag codes

Codes des pavillons

Códigos de bandera

Parties		Flag					
Status	Party Name	Party Code	Flag Name	Flag Code			
CP	ALBANIE	ALB	Albania	ALB			
	ALGÉRIE	DZA	Algerie	DZA			
	ANGOLA	AGO	Angola	AGO			
	BARBADOS	BRB	Barbados	BRB			
	BELIZE	BLZ	Belize	BLZ			
	BRASIL	BRA	Brasil	BRA			
	CANADA	CAN	Canada	CAN			
	CAP-VERT	CPV	Cape Verde	CPV			
	CHINA	CHN	China P.R.	CHN			
	CROATIA	HRV	Croatia	HRV			
	CÔTE D'IVOIRE	CIV	Côte D'Ivoire	CIV			
	EGYPT	EGY	Egypt	EGY			
	EUROPEAN UNION		EU	EU.Bulgaria	EU.BGR		
				EU.Cyprus	EU.CYP		
				EU.Denmark	EU.DNK		
				EU.España	EU.ESP		
				EU.Estonia	EU.EST		
				EU.France	EU.FRA		
				EU.Germany	EU.DEU		
				EU.Greece	EU.GRC		
				EU.Ireland	EU.IRL		
				EU.Italy	EU.ITA		
				EU.Latvia	EU.LVA		
				EU.Lithuania	EU.LTU		
				EU.Malta	EU.MLT		
				EU.Netherlands	EU.NLD		
				EU.Poland	EU.POL		
				EU.Portugal	EU.PRT		
				EU.Sweden	EU.SWE		
				EU.United Kingdom	EU.UK		
				FRANCE (St-Pierre et Miquelon)	FR.PM	FR.St Pierre et Miquelon	FR.SPM
				GABON	GAB	Gabon	GAB
				GHANA	GHA	Ghana	GHA
				GUATEMALA	GTM	Guatemala	GTM
				GUINEA ECUATORIAL	GNQ	Guinea Ecuatorial	GNQ
				HONDURAS	HND	Honduras	HND
				ICELAND	ISL	Iceland	ISL
				JAPAN	JPN	Japan	JPN
				KOREA REP.	KOR	Korea Rep.	KOR
	LIBYA	LBY	Libya	LBY			
	MAROC	MAR	Maroc	MAR			
	MAURITANIA	MRT	Mauritania	MRT			
	MÉXICO	MEX	Mexico	MEX			
	NAMIBIA	NAM	Namibia	NAM			
	NIGERIA	NGA	Nigeria	NGA			
	NORWAY	NOR	Norway	NOR			
	PANAMA	PAN	Panama	PAN			
PHILIPPINES	PHL	Philippines	PHL				
RUSSIA	RUS	Russian Federation	RUS				
		U.S.S.R.	USR				
RÉPUBLIQUE DE GUINÉE	GIN	Guinée Conakry	GIN				
S. TOMÉ E PRÍNCIPE	STP	S. Tomé e Príncipe	STP				
SENEGAL	SEN	Senegal	SEN				
SOUTH AFRICA	ZAF	South Africa	ZAF				
SYRIA	SYR	Syria Rep.	SYR				
Sierra Leone	SLE	Sierra Leone	SLE				
St VINCENT & GRENADINES	VCT	St. Vincent and Grenadines	VCT				
TRINIDAD and TOBAGO	TTO	Trinidad and Tobago	TTO				
TUNISIE	TUN	Tunisie	TUN				
TURKEY	TUR	Turkey	TUR				
UNITED KINGDOM (O.Territories)	UK.OT	UK.Bermuda	UK.BMU				
		UK.British Virgin Islands	UK.VGB				
		UK.Sta Helena	UK.SHN				
		UK.Turks and Caicos	UK.TCA				
UNITED STATES	USA	U.S.A.	USA				
URUGUAY	URY	Uruguay	URY				
VANUATU	VUT	Vanuatu	VUT				
VENEZUELA	VEN	Venezuela	VEN				
NCC	Chinese Taipei	TAI	Chinese Taipei	TAI			
	Colombia	COL	Colombia	COL			
	Guyana	GUY	Guyana	GUY			
	Netherlands Antilles	ANT	Curaçao	GUW			

Table • Tableau • Tabla 1 (...)

Parties		Flag		
Status	Party Name	Party Code	Flag Name	Flag Code
NCO	non-contracting parties	---	Antigua and Barbuda	ATG
			Argentina	ARG
			Aruba	ABW
			Benin	BEN
			Cambodia	KHM
			Cameroon	CMR
			Cayman Islands	CYM
			Chile	CHL
			Congo	COG
			Costa Rica	CRI
			Cuba	CUB
			Dominica	DMA
			Dominican Republic	DOM
			Falklands	FLK
			Faroe Islands	FRO
			Gambia	GMB
			Georgia	GEO
			Germany Democratic Rep.	DDR
			Grenada	GRD
			Guinea Bissau	GNB
			Israel	ISR
			Jamaica	JAM
			Lebanon	LBN
			Liberia	LBR
			Mixed flags (FR+ES)	MIX.FR+ES
			NEI (ETRO)	NEI.001
			NEI (Flag related)	NEI.FLAGS
			NEI (MED)	NEI.002
			NEI (UK.OT)	NEI.UK.OT
			NEI (combined)	NEI.COMB
			Palestina	PSE
			Puerto Rico	PRI
			Rumania	ROU
			Saint Kitts and Nevis	KNA
			Serbia & Montenegro	SCG
			Seychelles	SYC
			Sta. Lucia	LCA
			Togo	TGO
			Ukraine	UKR
			Unclassified flag	UNCL
			Yugoslavia Fed.	YUG



Table • Tableau • Tabla 2

Species codes of tunas,  
tuna-like species and  
sharksCodes des espèces de  
thonidés, d'espèces  
apparentées et des requinsCódigos de especies de túnidos,  
de especies afines a los túnidos  
y de tiburones

	Code / Code / Código	Scientific names / Noms scientifiques / Nombres científicos	Common names (English)	Noms communs (Français)	Nombres comunes (Español)
Tunas	ALB	Thunnus alalunga	Albacore	Germon	Atún blanco
Thonidés	BET	Thunnus obesus	Bigeye tuna	Thon obèse(=Patudo)	Patudo
Túnidos	BFT	Thunnus thynnus	Atlantic bluefin tuna	Thon rouge de l'atlantique	Atún rojo
	BUM	Makaira nigricans	Atlantic blue marlin	Makaire bleu de l'Atlantique	Aguja azul del Atlántico
	SAI	Istiophorus albicans	Atlantic sailfish	Voilier de l'Atlantique	Pez vela del Atlántico
	SKJ	Katsuwonus pelamis	Skipjack tuna	Listao	Listado
	SWO	Xiphias gladius	Swordfish	Espadon	Pez espada
	WHM	Tetrapturus albidus	Atlantic white marlin	Makaire blanc de l'Atlantique	Aguja blanca del Atlántico
	YFT	Thunnus albacares	Yellowfin tuna	Albacore	Rabil
	BLF	Thunnus atlanticus	Blackfin tuna	Thon à nageoires noires	Atún des aletas negras
	BLT	Auxis rochei	Bullet tuna	Bonitou	Melva(=Melvera)
	BON	Sarda sarda	Atlantic bonito	Bonite à dos rayé	Bonito del Atlántico
	BOP	Orcynopsis unicolor	Plain bonito	Palomette	Tasarte
	BRS	Scomberomorus brasiliensis	Serra Spanish mackerel	Thazard serra	Serra
	CER	Scomberomorus regalis	Cero	Thazard franc	Carite chinigua
	FRI	Auxis thazard	Frigate tuna	Auxide	Melva
	KGM	Scomberomorus cavalla	King mackerel	Thazard barré	Carite lucio
	KGX	Scomberomorus spp	Seerfishes nei	Thazards nca	Carites nep
	LTA	Euthynnus alletteratus	Little tunny(=Atl.black skipj)	Thonine commune	Bacoreta
	MAW	Scomberomorus tritor	West African Spanish mackerel	Thazard blanc	Carite lusitánico
	SLT	Allothunnus fallai	Slender tuna	Thon élégant	Atún lanzón
	SMT	---	Small Tuna	Petite thonidés	Atunes pequeños
	SSM	Scomberomorus maculatus	Atlantic Spanish mackerel	Thazard atlantique	Carite atlántico
	WAH	Acanthocybium solandri	Wahoo	Thazard-bâtard	Peto
	BIL	Istiophoridae	Billfish unclassified	Makaires,marlins,voiliers nca	Agujas,marlines,peces vela nep
	BLM	Makaira indica	Black marlin	Makaire noir	Aguja negra
	MIX	---	Mixed Tunas	Espèces mêlées de thonidés	Varias especies de atunes mezcladas
	SPF	Tetrapturus pfluegeri	Longbill spearfish	Makaire becune	Aguja picuda
	TUN	Thunnini	Tunas nei	Thonidés nca	Atunes nep
Sharks	BSH	Prionace glauca	Blue shark	Peau bleue	Tiburón azul
Requins	POR	Lamna nasus	Porbeagle	Requin-taube commun	Marrajo sardinero
Tiburones	SMA	Isurus oxyrinchus	Shortfin mako	Taube bleue	Marrajo dientuso
	AGN	Squatina squatina	Angelshark	Ange de mer commun	Angelote
	ALS	Carcharhinus albimarginatus	Silvertip shark	Requin pointe blanche	Tiburón de puntas blancas
	ALV	Alopias vulpinus	Thresher	Renard	Zorro
	API	Apristurus spp	Deep-water catsharks	Holbiches	Pejegatos
	ASK	Squatinae	Angelsharks, sand devils nei	Anges de mer nca	Angelotes, peces ángel nep
	BLR	Carcharhinus melanopterus	Blacktip reef shark	Requin pointes noires	Tiburón de puntas negras
	BRO	Carcharhinus brachyurus	Copper shark	Requin cuivre	Tiburón cobrizo
	BSK	Cetorhinus maximus	Basking shark	Pélerin	Peregrino
	BTH	Alopias superciliosus	Bigeye thresher	Renard à gros yeux	Zorro ojón
	CCA	Carcharhinus altimus	Bignose shark	Requin babosse	Tiburón baboso
	CCB	Carcharhinus brevipinna	Spinner shark	Requin tisserand	Tiburón aleta negra
	CCE	Carcharhinus leucas	Bull shark	Requin bouledogue	Tiburón sarda
	CCG	Carcharhinus galapagensis	Galapagos shark	Requin des Galapagos	Tiburón de Galápagos
	CCL	Carcharhinus limbatus	Blacktip shark	Requin bordé	Tiburón macuira
	CCN	Carcharhinus acronotus	Blacknose shark	Requin nez noir	Tiburón amarillo
	CCO	Carcharhinus isodon	Finetooth shark	Requin à petits dents	Tiburón dentiliso
	CCP	Carcharhinus plumbeus	Sandbar shark	Requin gris	Tiburón trozo
	CCR	Carcharhinus porosus	Smalltail shark	Requin tiqueue	Tiburón poroso
	CCS	Carcharhinus signatus	Night shark	Requin de nuit	Tiburón de noche
	CCT	Carcharias taurus	Sand tiger shark	Requin taureau	Toro bacota
	CFB	Centroscyllium fabricii	Black dogfish	Aiguillat noir	Tollo negro merga
	CPL	Centrophorus lusitanicus	Lowfin gulper shark	Squale-chagrin longue dorsale	Quelvacho lusitánico
	CTK	Mustelus henlei	Brown smooth-hound	Emissole brune	Musola parda
	CVX	Carcharhiniformes	Ground sharks		
	CXX	Coastal Sharks nei	Coastal Sharks nei		
	CYO	Centroscymnus coelolepis	Portuguese dogfish	Pailona commun	Pailona
	CYP	Centroscymnus crepidater	Longnose velvet dogfish	Pailona à long nez	Sapata negra

Table • Tableau • Tabla 2 (...)

Code / Code / Código	Scientific names / Noms scientifiques / Nombres científicos	Common names (English)	Noms communs (Français)	Nombres comunes (Español)
DCA	Deania calcea	Birdbeak dogfish	Squale savate	Tollo pajarito
DGH	Squalidae, Scyliorhinidae	Dogfishes and hounds nei	Squales et émissoles nca	Galludos, tollos y musolas nep
DGS	Squalus acanthias	Picked dogfish	Aiguillat commun	Mielga
DGX	Squalidae	Dogfish sharks nei	Squales nca	Galludos, tollos, nep
DGZ	Squalus spp	Dogfish nei	Aiguillats nca	Mielgas nep
DOP	Squalus megalops	Shortnose spurdog	Aiguillat nez court	Galludo ñato
DUS	Carcharhinus obscurus	Dusky shark	Requin de sable	Tiburón arenero
ETR	Etmopterus princeps	Great lanternshark	Sagre rude	Tollo lucero raspa
ETX	Etmopterus spinax	Velvet belly	Sagre commun	Negrito
FAL	Carcharhinus falciformis	Silky shark	Requin soyeux	Tiburón jaquetón
GAG	Galeorhinus galeus	Tope shark	Requin-hà	Cazón
GAU	Galeus spp	Crest-tail catsharks nei	Chiens galeus nca	Pintarrosas nep
GNC	Ginglymostoma cirratum	Nurse shark	Requin-nourrice	Gata nodriza
GNG	Ginglymostoma spp	Nurse sharks nei	Requins-nourrices nca	Gatas nodrizas nep
GSK	Somniosus microcephalus	Greenland shark	Laimargue du Groenland	Tollo de Groenlandia
GUP	Centrophorus granulosus	Gulper shark	Squale-chagrin commun	Quelvacho
GUQ	Centrophorus squamosus	Leafscale gulper shark	Squale-chagrin de l'Atlantique	Quelvacho negro
LMA	Isurus paucus	Longfin mako	Petite taupe	Marrajo carite
MSK	Lamnidae	Mackerel sharks,porbeagles nei	Requins taupe nca	Jaquetones,marrajos nep
NGB	Negaprion brevirostris	Lemon shark	Requin citron	Tiburón galano
NTC	Notorynchus cepedianus	Broadnose sevengill shark	Platnez	Cañabota gata
OCS	Carcharhinus longimanus	Oceanic whitetip shark	Requin océanique	Tiburón oceánico
OIL	Ruvettus pretiosus	Oilfish	Rouvet	Escolar clavo
OXN	Oxynotus paradoxus	Sailfin roughshark	Humantin	Cerdo marino velero
OXY	Oxynotus centrina	Angular roughshark	Centrine commune	Cerdo marino
PTH	Alopias pelagicus	Pelagic thresher	Renard pélagique	Zorro pelágico
PTM	Pseudotriakis microdon	False catshark	Requin à longue dorsale	Musolón de aleta larga
PXX	Pelagic Sharks nei	Pelagic Sharks nei		
RHA	Rhizoprionodon acutus	Milk shark	Requin à museau pointu	Cazón lechoso
RHN	Rhincodon typus	Whale shark	Requin baleine	Tiburón ballena
RHT	Rhizoprionodon terraenovae	Atlantic sharpnose shark	Requin aiguille gussi	Cazón picudo atlántico
RHZ	Rhizoprionodon spp	Sharpnose sharks nei	Requins aiguilles gussi nca	Cazones picudos nep
RSK	Carcharhinidae	Requiem sharks nei	Requins nca	Cazones picudos,tintoreras nep
SBL	Hexanchus griseus	Bluntnose sixgill shark	Requin grisét	Cañabota gris
SCK	Dalatias licha	Kitefin shark	Squale liche	Carocho
SCL	Scyliorhinus spp	Catsharks, nursehounds nei	Roussettes nca	Alitanes, pintarrosas nep
SDP	Mustelus schmitti	Narrownose smooth-hound	Emissole gatuso	Gatuso
SDS	Mustelus asterias	Starry smooth-hound	Emissole tachetée	Musola dentuda
SDV	Mustelus spp	Smooth-hounds nei	Emissoles nca	Tollos nep
SHB	Echinorhinus brucus	Bramble shark	Squale bouclé	Tiburón de clavos
SHL	Etmopterus spp	Lanternsharks nei	Sagres nca	Tollos lucero nep
SHO	Galeus melastomus	Blackmouth catshark	Chien espagnol	Pintarroja bocanegra
SHX	Squaliformes	Dogfish sharks, etc. nei	Squaliformes nca	Squaliformes nep
SKH	Selachimorpha(Pleuretremata)	Various sharks nei	Requins divers nca	Escualos diversos nep
SMD	Mustelus mustelus	Smooth-hound	Emissole lisse	Musola
SOR	Somniosus rostratus	Little sleeper shark	Laimargue de la Méditerranée	Tollo boreal
SPJ	Sphyrna tiburo	Bonnethead	Requin marteau tiburo	Cornuda de corona
SPK	Sphyrna mokarran	Great hammerhead	Grand requin marteau	Cornuda gigante
SPL	Sphyrna lewini	Scalloped hammerhead	Requin marteau halicorne	Cornuda común
SPN	Sphyrna spp	Hammerhead sharks nei	Requins marteau nca	Cornudas (Peces martillo) nep
SPY	Sphyrnidae	Hammerhead sharks, etc. nei	Requins marteau, etc. nca	Cornudas, etc. nep
SPZ	Sphyrna zygaena	Smooth hammerhead	Requin marteau commun	Cornuda cruz(=Pez martillo)
SYC	Scyliorhinus canicula	Small-spotted catshark	Petite roussette	Pintarroja
SYR	Scymnodon ringens	Knifetooth dogfish	Squale-grogneur commun	Bruja
SYT	Scyliorhinus stellaris	Nursehound	Grande roussette	Alitán
SYX	Scyliorhinidae	Catsharks, etc. nei	Chiens,holbiches,rousset. nca	Alitanes,pejegatos,pintar. nep
THR	Alopias spp	Thresher sharks nei	Renards de mer nca	Zorros nep
TIG	Galeocerdo cuvier	Tiger shark	Requin tigre commun	Tintorera tigre
TRK	Triakidae	Houndsharks,smoothhounds nei	Emissoles,requins-hà nca	Cazones,tollos nep

Gear group / Groupe d'engins / Grupo de arte				Gear / Engin / Arte			
Code				Code			
Código				Código			
Código	Name	Nom	Nombre	Código	Name	Nom	Nombre
BB	Bait boat	Canne	Cebo vivo	BB	Baitboat	Canne	Cebo vivo
				BB_D	Baitboat: DISCARDS	Canne: REJETS	Cebo vivo: DESCARTES
				BBF	Baitboat: Freezer	Canneur: congélateur	Cebo vivo: congelador
				BBI	Baitboat: Ice-well	Canneur : avec réfrigération	Cebo vivo: con nevera
GN	Gillnet	Filet maillant	Red de enmalle	GILD	Gillnet: DISCARDS	Filet maillant: REJETS	Red de enmalle: DESCARTES
				GILL	Gillnet: Drift net	Filet maillant: filets dérivants	Red de enmalle: Red de enmalle de deriva
				GILLM	Gillnet: Drift nets - misto (used by Italy)	Filet maillant: filets dérivants - misto (utilisé par l'Italie)	Red de enmalle: Red de enmalle de deriva - misto (usado por Italia)
HL	Handline	Ligne à main	Liña de mano	HAND	Handline	Ligne à main	Liña de mano
				SPHL	SPORT: Hand line (recreational)	Pêche sportive: Ligne à main (pêche récréative)	DEPORTIVO Liña de mano (de recreo)
HP	Harpoon	Harpon	Arpón	HARP	Harpoon	Harpon	Arpón
HS	Haul Seine	Senne hâlée	Cerco de arrastre (Boliche)	HS	Haul seine	Senne hâlée	Cerco de arrastre (Boliche)
LL	Longline	Palangre	Palangre	BLL	Longline: Bottom or Deep longliners	Palangre: palangriers de fond	Palangre: Palangreros de fondo o de profundidad
				LL	Longline	Palangre	Palangre
				LLALB	Longline: Targetting ALB	Palangre: ciblant ALB	Palangre: Dirigido al ALB
				LLBFT	Longline: Targetting BFT (used by Italy)	Palangre: ciblant BFT (utilisé par l'Italie)	Palangre: Dirigido al BFT (usado por Italia)
				LLD	Longline: DISCARDS	Palangre: REJETS	Palangre: DESCARTES
				LL-deri	Longline: derivante	Palangre: dérivante	Palangre: de deriva
				LLFB	Longline: Foreign-based	Palangre: basé à l'étranger	Palangre: Con base en puerto extranjero
				LLHB	Longline: Home-based	Palangre: basé dans son pays d'origine	Palangre: Con base en su propio país
				LLJAP	Longline: Japanese type	Palangre: de type japonais	Palangre: Tipo japonés
				LLMB	Longline: With mother boat	Palangre: avec bateau-mère	Palangre: Con buque nodriza
				LLPB	Longline: Piedra bola	Palangre: Piedra bola	Palangre: Piedra bola
				LL-surf	Longline: Surface	Palangre: de surface	Palangre: Superficie
LLSWO	Longline: Targetting SWO	Palangre: ciblant SWO	Palangre: dirigido al SWO				
PS	Purse seine	Senne	Cerco	PS	Purse seine	Senne	Cerco
				PS_D	Purse seine: DISCARDS	Senne: REJETS	Cerco: DESCARTES
				PSD	Purse seine: Double-boats	Senne: senneurs en paire	Cerco: en pareja
				PSFB	Purse seine: Catching large fish	Senne: capturant de grands poissons	Cerco: Captura peces grandes
				PSFS	Purse seine: Catching small fish	Senne: capturant de petits poissons	Cerco: Captura peces pequeños
				PSG	Purse seine: Large scale (over 200 MT capacity)	Senne: Grand senneur (plus de 200 t de capacité)	Cerco: Grandes (más de 200 t de capacidad)
				PSLB	Purse seine: Using live bait	Senne: avec appât vivant	Cerco: Usando cebo vivo
				PSM	Purse seine: Medium scale (between 50 and 200 MT capacity)	Senne: senneur moyen (entre 50 et 200 t de capacité)	Cerco: Medianos (entre 50 y 200 t de capacidad)
				PSS	Purse seine: Small scale (less than 50 MT capacity)	Senne: petit senneur (moins de 50 t de capacité)	Cerco: Pequeños (menos de 50 t de capacidad)
RR	Rod & Reel	Canne avec moulinet	Caña y carrete	RR	SPORT: Rod & Reel	Pêche sportive: Canne avec moulinet	DEPORTIVO: Caña y carrete
				RRD	SPORT: Rod & Reel DISCARDS	Pêche sportive: Canne avec moulinet REJETS	DEPORTIVO: Caña y carrete DESCARTES
				RRFB	SPORT: Rod & Reel (catching large fish)	Pêche sportive: Canne avec moulinet (capturant de grands poissons)	DEPORTIVO: Caña y carrete (captura peces grandes)
				RRFS	SPORT: Rod & Reel (catching small fish)	Pêche sportive: Canne avec moulinet (capturant de petits poissons)	DEPORTIVO: Caña y carrete (captura peces pequeños)
				RRSD	SPORT: Rod & Reel DISCARDS (small vessels)	Pêche sportive: Canne avec moulinet REJETS (petits bateaux)	DEPORTIVO: Caña y carrete DESCARTES (barcos pequeños)
SP	Sport	Pêche sportive	Deportiva	SPOR	SPORT: Recreational, mostly rod and reel	Pêche sportive: pêche récréative, (surtout canne avec moulinet)	DEPORTIVO: De recreo (principalmente caña y carrete)
SU	Surface Uncl.	Pêche de surface non classée	Superficie sin clasificar	SURF	Surface fisheries unclassified	Pêche de surface non classée	Pesquerías de superficie sin clasificar
TL	Tended line	Ligne surveillée	Barrilete	TL	Tended line	Ligne surveillée	Barrilete
				TLD	Tended line: DISCARDS	Ligne surveillée: REJETS	Barrilete: DESCARTES
TN	Trammel net	Tramail	Trasmallo	TN	Trammel net	Tramail	Trasmallo
TP	Trap	Madrague	Almadraba	TRAP	Trap	Madrague	Almadraba
				TRAPM	TRAP: trap non-fixed	Madrague: Madrague non-fixée	Almadraba: almadraba no fija
TR	Troll	Ligneur	Curricán	TROL	Troll	Ligneur	Curricán
TW	Trawl	Chalut	Arrastre	MWT	Trawl: Mid-water pelagic trawl	Chalut: Chalutage entre deux eaux	Arrastre: arrastre semipélagico
				MWTD	Trawl: Mid-water paired trawl	Chalut: Chalut-boeuf entre deux eaux	Arrastre: arrastre semipélagico en pareja
				TRAW	Trawl	Chalut	Arrastre
				TW_D	Trawl: DISCARDS	Chalut: REJETS	Arrastre: DESCARTES
UN	Unclass.	Méthodes non précisées	Sin clasificar	UNCD	Unclassified: DISCARDS	Méthodes non précisées: REJETS	Sin clasificar: DESCARTES
				UNCL	Unclassified: Gears not reported	Méthodes non précisées: engins non communiqués	Sin clasificar: Artes sin comunicar

	Area code Code des zones Código de zona	Area name	Nom des zones	Nombre de la zona
<b>Atlantic</b> <b>Atlantique</b> <b>Atlántico</b>	ATL	Atlantic unclassified	Atlantique non classé	Atlántico sin clasificar
	EAST	East Atlantic	Atlantique Est	Atlántico este
	WEST	West Atlantic	Atlantique Ouest	Atlántico oeste
	NORT	North Atlantic	Atlantique Nord	Atlántico norte
	SOUT	South Atlantic	Atlantique Sud	Atlántico sur
	NE	Northeast Atlantic	Atlantique Nord Est	Atlántico noreste
	NW	Northwest Atlantic	Atlantique Nord Ouest	Atlántico noroeste
	SE	Southeast Atlantic	Atlantique Sud Est	Atlántico sudeste
	SW	Southwest Atlantic	Atlantique Sud Ouest	Atlántico sudoeste
	ETRO	East Tropical Atlantic	Atlantique Tropical Est	Atlántico tropical este
	WTRO	West Tropical Atlantic	Atlantique Tropical Ouest	Atlántico tropical oeste
	NWC	Northwest Central Atlantic	Atlantique Central Nord Ouest	Atlántico central noroeste
	GOFM	Gulf of Mexico	Golfo du Mexique	Golfo de México
	AZOR	Azores Islands, vicinity	Iles Açores, zones voisines	Islas Azores, zonas próximas
	MDRA	Madeira Islands, vicinity	Ile de Madère, zones voisines	Madeira, zonas próximas
	CANA	Canary Islands, vicinity	Iles Canaries, zones voisines	Islas Canarias, zonas próximas
	CVER	Cape Verde, vicinity	Cap-Vert, zones voisines	Cabo Verde, zonas próximas
NAM	Namibia, vicinity	Namibie, zones voisines	Namibia, zonas próximas	
VISC	Bay of Biscay	Golfe de Gascogne	Golfo de Vizcaya	
ATMED	Atlantic including Mediterranean	Atlantique y compris Méditerranée	Atlántico incluyendo Mediterráneo	
TROP	Tropical Atlantic	Atlantique Tropical	Atlántico tropical	
<b>Mediterranean sea</b> <b>Mar Méditerranée</b> <b>Mediterráneo</b>	MEDI	Mediterranean Sea	Mer Méditerranée	Mediterráneo
	SARD	Sardinia, vicinity	Sardaigne, zones voisines	Cerdeña, zonas próximas
	S.ADR	South Adriatic sea	Mer Adriatique Sud	Mar Adriático sur
	N.ION	North Ionian sea	Mer Ionienne Nord	Mar Jónico norte
	S.ION	South Ionian sea	Mer Ionienne Sud	Mar Jónico sur
	S.SIC	Strait of Sicily	Detroit de Sicile	Estrecho de Sicilia
	N.ADR	North Adriatic sea	Mer Adriatique Nord	Mar Adriático norte
	TYRR	Tyrrhenian sea	Mer Tyrrhénienne	Mar Tirreno
	LIGU	Ligurian sea	Mer Ligure	Mar Ligur
	ADRI	Adriatic sea	Mer Adriatique	Mar Adriático

Statistical Bulletin  
Bulletin Statistique  
Boletín Estadístico

**Vol.41**  
(1960-2010)



**Section 2**  
TABLES OF CATCH  
STATISTICS  
(1960-2010)



**Section 2**  
TABLEAUX DES  
STATISTIQUES DE  
CAPTURES  
(1960-2010)



**Sección 2**  
TABLAS DE  
ESTADÍSTICAS DE  
CAPTURAS  
(1960-2010)



## 2.1

Total catches of tunas (Atlantic + Mediterranean)

## 2.1

Total des captures de thonidés (Atlantique + Méditerranée)

## 2.1

Captura total de túnidos (Atlántico + Mediterráneo)

**Table • Tableau • Tabla 5** *Total catch of tunas by flag and year (ATL + MED)* *Prise totale de thonidés par pavillon et année (ATL + MED)* *Captura total de túnidos por bandera y año (ATL + MED)*

CP	1960	1961	1962	1963	1964	1965	1966	1967	1968	1969	1970	1971	1972	1973	1974	1975	1976	1977	1978	1979	1980	1981	1982	1983	1984	1985	1986	
Albania	...	...	...	...	...	...	...	...	...	...	...	...	...	...	...	...	...	...	...	...	...	...	...	...	...	...	...	
Algerie	...	...	...	...	100	200	450	350	250	250	100	131	223	443	412	706	560	616	536	1186	1480	1720	1980	1996	2012	2030	1872	
Angola	8264	8753	11195	10070	8408	8984	10106	8951	9030	5766	8801	6922	6356	4634	7835	1730	3387	8602	7592	5810	6071	5277	6364	3074	2422	2352	2219	
Barbados	...	...	...	...	...	...	...	...	...	...	100	100	100	100	406	500	512	460	425	444	229	369	426	438	483	223	362	
Belize	...	...	...	...	...	...	...	...	...	...	...	...	...	...	...	...	...	...	...	...	...	...	...	...	...	...	...	
Brasil	5500	7200	6100	5588	4200	4008	4226	7408	5988	4167	4940	2953	6152	8565	12838	6223	3359	6811	6896	8310	15402	22885	30313	28666	28455	33796	37786	
Canada	2365	2033	2269	8138	8509	5369	5277	6348	6252	5702	7018	2356	484	2305	770	662	1226	1085	3388	3215	2209	1166	845	1521	763	727	1146	
Cape Verde	...	...	...	...	...	...	...	...	...	...	1581	1353	2078	2033	1873	1645	990	899	2218	1624	3137	9484	7061	7676	5770	4345	4523	
China P.R.	...	...	...	...	...	...	...	...	...	...	...	...	...	...	...	...	...	...	...	...	...	...	...	...	...	...	...	
Côte D'Ivoire	...	...	...	...	...	...	...	...	...	...	...	...	...	...	1583	860	400	431	38	57	177	2900	3100	4400	1150	800	190	
Croatia	...	...	...	...	...	...	...	...	...	...	...	...	...	...	...	...	...	...	...	...	...	...	...	...	...	...	...	
Egypt	...	...	...	...	...	...	...	...	...	...	...	...	...	...	10	3	...	1	17	10	3	2	23	14	48	94	136	
EU.Bulgaria	...	...	...	...	...	1683	1475	2281	1784	2079	...	100	100	...	100	199	72	85	42	1	91	202	27	84	1	1	2	
EU.Cyprus	...	...	...	...	...	6	9	14	12	9	14	17	6	6	5	12	66	113	93	115	99	110	146	55	104	113	177	
EU.Denmark	48	148	156	3	44	23	2	15	8	1	1	2	1	3	1	2	1	3	0	1	2	1	0	0	0	37	0	
EU.España	47656	40482	50311	45749	45589	51687	44981	55999	50355	50803	57417	84113	83291	73801	97801	90429	96888	105723	110351	108431	116313	135476	144173	142522	148628	156195	159670	
EU.Estonia	...	...	...	...	...	...	...	...	...	...	...	...	...	...	...	...	...	...	...	...	...	...	...	...	...	...	...	
EU.France	31850	28958	32222	37570	45049	41769	45847	50963	62154	51893	50255	63326	69391	59949	83688	74117	88181	103525	104770	86973	94548	101118	97897	89900	34962	40790	43676	
EU.Germany	445	293	199	...	...	...	...	...	...	...	14	1	6	2	...	...	84	7	1	1	...	2	...	...	...	...	...	
EU.Greece	2300	3000	3000	3400	1500	3900	2800	2400	2200	2500	900	600	600	500	487	658	511	550	640	716	809	1859	4570	4161	4913	3915	4835	
EU.Ireland	...	...	...	...	...	...	...	...	...	...	...	...	...	...	3	1	...	...	...	...	...	...	...	...	...	...	...	
EU.Italy	2545	4772	3412	4283	4142	3617	3944	6150	6534	7961	6794	8892	11027	8718	13129	12843	16543	13303	12643	11528	13489	12729	12698	12891	22829	24191	24978	
EU.Latvia	...	...	...	...	...	...	...	...	...	...	...	...	...	...	...	...	...	...	...	...	...	...	...	...	...	...	...	
EU.Lithuania	...	...	...	...	...	...	...	...	...	...	...	...	...	...	...	...	...	...	...	...	...	...	...	...	...	...	...	
EU.Malta	100	100	200	200	100	100	100	100	100	...	112	224	224	324	236	313	225	311	199	197	269	238	247	113	133	248	210	
EU.Netherlands	...	...	...	...	...	...	...	...	...	...	...	...	...	...	...	...	...	...	...	...	...	...	...	...	...	...	...	
EU.Poland	...	...	...	...	...	...	...	...	...	...	...	100	100	100	14	72	72	266	50	32	1	...	24	25	...	...		
EU.Portugal	9819	8993	10970	13490	9395	12130	7081	11678	3191	8641	6627	7904	8333	9006	14403	8833	5928	9309	10720	7165	6216	6848	8869	8570	11498	11072	16017	
EU.Sweden	42	13	15	...	...	...	...	...	...	...	4	3	...	...	...	2	8	2	2	2	...	1	...	1	...	...	...	
EU.United Kingdom	...	...	...	...	...	...	...	...	...	...	...	...	...	...	...	...	...	...	...	...	...	...	...	...	...	...	...	
FR.St Pierre et Miquelon	...	...	...	...	...	...	...	...	...	...	...	...	...	...	...	...	...	...	...	...	...	...	...	...	...	...	...	
Gabon	...	...	...	...	...	...	...	...	...	...	...	...	...	...	...	...	...	...	...	...	...	73	127	...	...	...	...	
Ghana	...	...	...	...	...	...	...	2200	2800	10900	3000	3400	6789	3047	14877	18725	19412	21979	13711	20126	25933	22783	42285	48353	47740	43605	42143	
Guatemala	...	...	...	...	...	...	...	...	...	...	...	...	...	...	...	...	...	...	...	...	...	...	...	...	...	...	...	
Guinea Ecuatorial	...	...	...	...	...	...	...	...	...	...	300	300	300	300	300	300	300	300	300	300	300	200	200	160	190	400	400	500
Guinée Conakry	...	...	...	...	...	...	...	...	...	...	...	...	...	...	...	...	...	...	...	...	...	...	...	...	...	...	...	...
Honduras	...	...	...	...	...	...	...	...	...	...	...	...	...	...	...	...	...	...	...	...	...	...	...	...	...	...	...	...
Iceland	...	...	...	...	...	...	...	...	...	...	...	...	...	...	...	...	...	...	...	...	...	...	...	...	...	...	...	...
Japan	68256	69247	97343	109601	127214	150101	95881	55140	72378	53211	51957	71530	54850	55466	66870	39755	42042	40194	34827	38644	47806	52561	63848	33953	42221	53484	38564	
Korea Rep.	...	...	...	...	177	552	7764	11824	12907	26654	34865	36737	35736	33873	37980	46472	34978	45051	39458	37257	28853	31835	24536	17966	16035	18114	9896	
Libya	1100	1000	800	100	400	824	924	1136	1560	2000	500	600	449	475	1469	780	799	336	677	424	398	271	310	270	274	300	300	
Maroc	8800	7571	9776	9737	9115	9174	7320	7369	4106	3954	4437	2512	2066	2902	2119	4760	4541	9278	7985	7544	10892	11874	12648	7953	2565	4924	4965	
Mauritania	...	...	...	...	...	...	...	...	...	...	50	100	150	150	150	130	130	140	140	140	132	564	176	91	100	100	100	
Mexico	3000	3900	4000	4600	3100	4500	5200	6000	6500	6400	5885	5100	7118	9077	7246	6618	5151	5840	6762	8196	8154	9121	12746	10033	9774	8914	9723	
Namibia	...	...	...	...	...	...	...	...	...	...	...	...	...	...	...	...	...	...	...	...	...	...	...	...	...	...	...	...
Nigeria	...	...	...	...	...	...	...	...	...	...	...	...	...	...	...	...	...	...	...	...	...	...	...	83	69	...	...	...
Norway	4215	8572	8730	167	1524	2540	1341	2356	1010	1527	1077	938	430	765	869	988	529	764	221	60	282	161	50	1	243	...	844	
Panama	...	...	...	...	...	...	...	...	...	...	...	...	2866	14899	8052	8598	13101	11943	11089	4139	10950	4768	9369	7077	7632	8599	13641	
Philippines	...	...	...	...	...	...	...	...	...	...	...	...	...	...	...	...	...	...	...	...	...	...	...	...	...	...	...	...
Russian Federation	...	...	...	...	...	...	...	...	...	...	...	...	...	...	...	...	...	...	...	...	...	...	...	...	...	...	...	...
S. Tomé e Príncipe	...	...	...	...	...	...	...	...	...	...	...	...	...	...	...	55	50	163	139	62	64	187	271	297	431	415	436	
Senegal	...	...	...	...	...	...	...	76	76	81	87	112	122	144	600	1568	2328	3502	3166	3075	3313	4456	6462	7384	9945	6034	4990	
Sierra Leone	...	...	...	...	...	...	...	...	...	...	...	...	...	...	...	...	16	...	539	492	149	120	84	81	83	83	90	90
South Africa	...	400	1800	1091	1130	9	92	...	...	...	...	...	157	178	274	174	156	359	537	5140	2891	2998	3406	3514	4396	7255	6259	
St. Vincent and Grenadines	...	...	...	...	...	...	...	...	...	...	...	...	...	...	...	...	...	...	...	...	...	...	...	...	...	...	...	...
Syria Rep.	...	...	...	...	...	...	...	...	...	...	...	...	...	...	...	...	102	105	109	89	80	73	90	80	96	95	73	



Table • Tableau • Tabla 5 (...)

	1960	1961	1962	1963	1964	1965	1966	1967	1968	1969	1970	1971	1972	1973	1974	1975	1976	1977	1978	1979	1980	1981	1982	1983	1984	1985	1986	
Trinidad and Tobago	...	...	...	...	...	...	...	...	...	...	900	1300	1100	1000	911	1933	1693	1712	2108	1351	1478	1118	1421	972	454	405	248	
Tunisie	...	...	404	260	376	601	293	307	184	77	682	1013	659	654	1283	1161	1522	2719	2504	3215	3109	2092	2912	2354	2440	2720	3011	
Turkey	32612	42212	4112	19424	11312	20812	16536	36113	21768	50615	18294	25327	14033	4026	5373	3398	3366	4714	5683	9153	14696	23809	24262	29807	8184	12512	11051	
U.S.A.	6729	7007	11844	17471	15665	11786	12345	11584	19466	34388	34344	32633	36044	35034	41706	35703	19056	26982	30926	23896	30800	32302	24282	21801	25193	29544	34163	
U.S.S.R.	...	...	...	...	105	1153	1877	4817	4811	5017	4229	5540	4005	5567	8935	8312	12461	19915	19357	10533	19960	13834	19330	14631	12604	15496	9693	
UK.Bermuda	...	...	...	...	...	...	...	...	...	...	...	...	...	...	41	59	65	54	75	102	61	73	78	75	113	151		
UK.British Virgin Islands	...	...	...	...	...	...	...	...	...	...	...	...	...	...	...	...	...	...	...	...	...	...	...	...	...	...	...	
UK.Sta Helena	...	...	...	...	...	...	...	...	...	...	200	200	200	200	90	78	132	58	96	162	148	204	411	199	216	149	236	
UK.Turks and Caicos	...	...	...	...	...	...	...	...	...	...	...	...	...	...	...	...	...	...	...	...	...	...	...	...	...	...	...	
Uruguay	...	...	...	...	...	...	...	...	...	400	400	...	100	...	...	...	4	3	...	...	16	3	273	1450	2483	3615	3745	1302
Vanuatu	...	...	...	...	...	...	...	...	...	...	...	...	...	...	...	...	...	...	...	...	...	...	...	...	...	...	...	
Venezuela	8050	6620	8226	7667	8015	7396	7565	6962	6120	7206	6650	8172	8542	8340	8323	7889	8099	7651	7002	12560	15659	18345	33954	52294	50679	43081	27868	
<b>NCC</b>	...	...	...	...	...	...	...	...	...	...	...	...	...	...	...	...	...	...	...	...	...	...	...	...	...	...	...	...
Chinese Taipei	...	...	344	538	578	326	2443	8471	26656	40458	37866	35375	44747	43347	35724	31388	38619	34876	34988	34245	31266	29687	38684	27746	25220	37852	51269	
Colombia	...	...	...	...	...	...	...	...	...	...	600	800	200	400	589	859	385	406	354	260	307	608	404	59	897	1094	769	
Curaçao	...	...	...	...	...	...	...	...	...	...	357	357	357	357	357	357	357	357	554	554	554	554	554	554	554	550	560	
Guyana	...	...	...	...	...	...	...	...	...	...	...	...	...	...	...	...	...	...	...	...	...	...	...	...	...	...	...	...
<b>NCO</b>	...	...	...	...	...	...	...	...	...	...	...	...	...	...	...	...	...	...	...	...	...	...	...	...	...	...	...	...
Antigua and Barbuda	...	...	...	...	...	...	...	...	...	...	...	...	...	...	...	...	...	...	...	...	...	...	...	...	...	...	...	...
Argentina	2141	1778	1501	3149	2535	2200	1800	1300	2485	3600	5200	3811	3700	1487	2474	512	1143	3388	2168	1288	2638	857	1982	617	2788	2179	1294	
Aruba	...	...	...	...	...	...	...	...	...	...	100	100	100	100	110	110	120	120	145	145	145	145	145	145	145	145	150	
Benin	...	...	...	...	...	...	...	...	...	...	...	...	...	...	...	...	...	...	...	...	135	242	460	531	238	376	392	320
Cambodia	...	...	...	...	...	...	...	...	...	...	...	...	...	...	...	...	...	...	...	...	...	...	...	...	...	...	...	...
Cameroon	...	...	...	...	...	...	...	...	...	...	...	...	...	...	...	...	...	...	...	...	...	...	...	25	...	...	1	...
Cayman Islands	...	...	...	...	...	...	...	...	...	...	...	...	...	...	...	...	...	...	...	...	891	3260	130	...	...	...	...	...
Congo	...	...	...	...	...	...	...	...	...	...	...	...	...	...	...	...	...	...	...	...	1395	250	...	5	10	27	47	
Costa Rica	...	...	...	...	...	...	...	...	...	...	...	...	...	...	...	...	...	...	...	...	...	...	...	...	...	...	...	...
Cuba	5100	4695	2649	3468	3271	4460	4734	10030	8272	5813	9200	8900	8600	11833	11300	10768	10322	10101	9202	9519	11883	9647	8595	8984	9610	8846	8083	
Dominica	...	...	...	...	...	...	...	...	...	...	...	...	...	...	...	...	...	...	...	...	...	...	...	...	...	...	...	...
Dominican Republic	...	...	...	...	...	200	300	500	500	600	600	600	600	900	920	705	556	418	618	802	888	945	821	746	1594	1751	2173	
Falklands	...	...	...	...	...	...	...	...	...	...	...	...	...	...	...	...	...	...	...	...	...	...	...	...	...	...	...	...
Faroe Islands	...	...	...	...	...	...	...	...	...	...	...	...	...	...	...	...	...	...	...	...	...	...	...	...	...	...	...	...
Gambia	...	...	...	...	...	...	...	...	...	...	...	...	...	...	...	...	...	...	...	...	...	...	...	...	...	...	...	...
Georgia	...	...	...	...	...	...	...	...	...	...	...	...	...	...	...	...	...	...	...	...	...	...	...	...	...	...	...	...
Germany Democratic Rep.	...	...	...	...	...	...	200	...	...	...	...	...	...	...	1	...	13	...	29	74	361	457	1500	1409	199	81	36	
Grenada	...	...	...	100	300	300	200	300	300	300	400	400	400	400	334	400	400	774	649	444	698	301	327	464	534	600	1117	
Guinea Bissau	...	...	...	...	...	...	...	...	...	...	...	...	...	...	...	...	...	...	...	...	...	...	...	4	5	5	5	5
Israel	500	700	1000	900	1100	700	400	...	300	500	100	100	100	100	242	200	300	300	200	170	332	238	750	317	331	335	284	
Jamaica	...	...	...	...	...	...	...	...	...	...	...	...	...	...	...	...	...	...	...	...	...	...	...	...	...	...	...	...
Lebanon	600	500	400	500	500	500	300	200	300	800	200	200	200	200	260	200	140	130	140	140	140	130	120	110	100	120	130	
Liberia	...	...	...	...	...	...	...	...	...	...	200	200	200	200	200	200	200	200	218	515	187	479	429	449	284	259	249	
Mixed flags (FR+ES)	...	...	...	4	8	7	23	36	72	93	135	188	289	476	518	661	809	820	759	873	3920	4153	5409	1716	1387	2074		
NEI (BIL)	...	...	...	...	...	...	...	...	...	...	...	...	...	...	...	...	...	...	...	...	...	...	...	...	129	78	68	
NEI (combined)	...	...	...	...	...	...	...	...	...	...	...	...	...	...	...	...	...	...	...	...	...	...	...	...	...	...	...	
NEI (ETRO)	...	...	...	...	...	...	...	...	...	...	...	...	...	...	...	...	...	...	...	...	...	...	...	5033	10246	2240	593	544
NEI (Flag related)	...	...	...	...	...	...	...	...	...	...	...	...	...	...	...	...	...	...	...	...	...	...	...	800	775	880	1714	
NEI (MED)	...	...	...	...	...	...	...	...	...	...	...	...	...	...	...	...	...	...	...	...	1023	958	994	1184	1684	1289	1508	
NEI (UK.OT)	...	...	...	...	...	...	...	...	...	...	...	...	...	...	...	...	...	...	...	...	...	...	...	...	...	...	...	...
Palestina	...	...	...	...	...	...	...	...	...	...	...	...	...	...	...	...	...	...	...	...	...	...	...	...	...	...	...	...
Puerto Rico	...	...	...	...	...	...	...	...	...	...	...	...	...	...	...	...	...	...	...	...	...	...	...	...	...	...	...	...
Rumania	...	...	...	...	...	...	...	...	...	...	...	...	...	...	...	...	...	...	...	...	...	...	...	...	...	...	...	...
Saint Kitts and Nevis	...	...	...	...	...	...	...	...	...	...	...	...	...	...	...	...	...	...	...	...	...	...	...	...	...	...	...	...
Serbia & Montenegro	...	...	...	...	...	...	...	...	...	...	...	...	...	...	...	...	...	...	...	...	...	...	...	...	...	...	...	...
Seychelles	...	...	...	...	...	...	...	...	...	...	...	...	...	...	...	...	...	...	...	...	...	...	...	...	...	...	...	...
Sta. Lucia	...	...	...	...	...	...	...	...	...	...	119	119	119	127	127	135	157	167	167	69	67	62	64	58	120	132	201	
Togo	...	...	...	...	...	...	...	...	...	...	400	500	500	600	564	792	660	533	533	43	433	332	418	336	180	278	194	
Ukraine	...	...	...	...	...	...	...	...	...	...	...	...	...	...	...	...	...	...	...	...	...	...	...	...	...	...	...	...
Unclassified flag	...	...	...	...	...	...	...	...	...	...	...	...	...	...	...	...	...	...	...	...	...	...	...	...	...	...	...	...
Yugoslavia Fed.	184	264	172	394	363	218	434	452	233	582	129	372	246	249	353	200	605	986	1111	802	664	429	561	1272	814	1133	867	

Table • Tableau • Tabla 5 (...)

CP	1987	1988	1989	1990	1991	1992	1993	1994	1995	1996	1997	1998	1999	2000	2001	2002	2003	2004	2005	2006	2007	2008	2009	2010	
Albania	...	...	...	...	...	...	...	...	1	15	13	13	13	...	...	...	...	...	...	...	...	...	...	...	
Algerie	2443	3923	2938	2801	2406	2804	3171	3496	2343	2150	2172	4265	4320	4494	4302	3878	2251	2930	3403	3197	3595	4431	2369	2733	
Angola	1819	1708	1699	802	985	500	452	291	366	396	241	554	324	337	336	336	48	520	3847	...	5796	98	3767	1933	
Barbados	409	1066	273	304	356	482	580	533	748	415	388	362	317	318	255	197	313	337	444	420	280	243	126	221	
Belize	...	...	...	...	...	...	...	...	4	...	4	...	36	23	...	...	...	...	5	201	1422	1321	1527	6058	
Brasil	30401	32390	35106	31986	29884	33293	34775	33448	30546	38393	41860	41647	43800	48644	47776	43865	43094	38665	42479	36703	38354	31463	33708	31021	
Canada	1244	1463	1940	1372	1571	2086	2906	2268	2529	1667	1908	1987	2069	2172	2063	2097	2246	2275	2748	2696	2348	2282	2018	2168	
Cape Verde	5133	4468	4695	3592	3976	2975	2939	3413	3654	2606	3278	2833	4143	3701	3405	3241	2962	5273	16001	18580	12229	17653	10583	13304	
China P.R.	...	...	...	...	...	...	323	926	1091	1064	785	2801	11201	9055	9371	8027	10048	8622	8969	9907	9736	7126	6118	6677	
Côte D'Ivoire	10750	5546	9744	9004	10361	11453	532	537	515	525	423	351	386	2228	736	555	721	1341	1941	2813	2793	9630	5496	6689	
Croatia	...	...	...	...	1493	1228	1118	1517	1263	1386	1131	967	1136	930	903	977	1139	828	1017	1022	825	838	622	470	
Egypt	115	97	358	598	574	518	640	648	697	985	725	724	1442	1442	1128	1128	...	...	...	...	...	...	...	...	
EU.Bulgaria	13	6	3	17	17	20	8	...	25	33	16	51	20	35	35	35	...	...	...	...	...	...	...	16	
EU.Cyprus	119	172	169	206	197	87	141	192	109	69	80	101	139	189	240	244	167	415	630	662	786	413	266	240	
EU.Denmark	0	1	0	0	0	...	37	...	0	0	...	1	...	...	...	...	...	...	...	...	...	...	...	...	
EU.España	159112	162963	156812	178188	190064	160429	165142	154700	159565	135299	118977	107166	112427	111075	102612	97928	111125	104059	88683	86201	82889	102443	112143	112536	
EU.Estonia	...	668	859	276	657	1	...	...	...	...	...	...	...	...	...	...	...	...	...	...	...	...	...	...	
EU.France	50190	56103	62914	82193	85717	80865	100298	101699	81867	82896	68560	68414	72628	68912	68354	66577	66463	58548	58570	44882	31421	28604	34363	42718	
EU.Germany	...	...	...	91	...	...	...	...	717	417	42	...	...	...	...	38	...	...	...	...	...	...	...	...	
EU.Greece	5336	4424	6221	6464	7184	7003	6608	6504	5610	6357	5838	4333	5908	6673	5731	5142	4488	3937	4146	3218	3992	2919	2750	2708	
EU.Ireland	...	...	...	40	60	451	1953	2534	918	889	1942	3903	4990	3522	2130	1120	770	583	369	540	599	1520	2082	939	
EU.Italy	23419	23591	22733	16140	15031	15657	14550	18113	17524	19523	19528	14039	16773	19611	18212	19306	24034	19345	16898	17803	16149	11305	13826	10234	
EU.Latvia	...	1307	1164	660	696	58	16	3	74	452	1110	562	52	452	468	973	334	334	334	334	...	...	...	...	
EU.Lithuania	...	1041	762	249	915	174	73	794	...	...	...	...	...	...	1307	...	...	...	...	...	...	...	...	...	
EU.Malta	215	271	178	240	271	177	368	628	670	480	511	569	640	557	320	499	418	470	722	503	561	587	552	586	
EU.Netherlands	...	...	...	...	...	...	...	...	...	...	...	...	...	...	...	...	...	...	...	...	...	371	768	638	...
EU.Poland	6	...	...	...	...	...	...	...	225	...	...	...	...	...	...	...	...	...	...	...	...	...	...	...	
EU.Portugal	16629	19748	14412	15050	16446	16401	17639	15345	25143	19649	13295	13601	8087	6366	7156	9662	8748	14743	12840	19993	18636	12653	10655	20512	
EU.Sweden	...	...	...	...	1	...	...	...	...	...	...	...	...	...	...	...	...	...	...	...	...	...	...	...	
EU.United Kingdom	...	...	...	...	...	59	501	616	198	341	45	118	357	16	...	0	0	20	6	107	30	50	196	228	
FR.St Pierre et Miquelon	...	...	...	...	...	...	...	...	...	...	...	...	1	...	...	37	4	81	61	...	92	53	19	101	
Gabon	...	...	...	...	...	...	18	331	534	1035	232	457	644	634	706	626	232	44	44	44	...	...	...	...	
Ghana	49064	50577	47031	43989	42054	44175	38983	37917	34834	38105	54361	66479	84610	54292	90721	68012	66870	64077	83175	52395	68919	64808	67105	80868	
Guatemala	...	...	...	...	...	...	...	...	...	...	...	...	...	...	...	...	...	...	...	...	...	...	...	...	...
Guinea Ecuatorial	400	400	400	390	350	360	390	380	340	216	7	...	...	...	...	...	...	...	10293	11213	9941	11127	7632	7164	
Guinée Conakry	...	...	...	...	...	...	...	330	...	...	...	...	...	...	...	...	...	...	...	...	...	...	...	730	
Honduras	...	...	...	...	...	79	...	...	79	41	78	28	20	...	...	...	...	...	...	...	...	...	...	...	
Iceland	...	...	...	...	...	...	...	...	...	...	...	2	29	...	...	...	1	...	...	...	...	...	50	...	
Japan	34096	53621	61252	58659	53423	52195	51232	54826	52866	49433	38479	38534	32468	36028	27006	23342	28155	31286	24998	27206	34410	31560	27892	26526	
Korea Rep.	7585	7940	13019	4268	1878	1282	837	1833	1931	2758	1914	275	271	223	7	97	404	2466	2864	2785	3630	4641	3312	3544	
Libya	300	300	84	328	370	1356	1830	1922	1940	1788	1474	1794	1595	1961	2190	1308	1428	1302	1091	1347	1358	1318	1082	645	
Maroc	4960	4456	4809	8941	7366	7956	5555	7939	11292	11282	17208	14039	10683	12496	10987	12266	10104	10946	9890	11640	9995	9527	11689	7794	
Mauritania	100	100	100	100	877	377	746	54	263	2479	2170	1304	...	...	...	...	...	...	...	...	...	...	...	...	
Mexico	9965	8995	10239	11214	11149	13602	15005	13292	13197	17864	17903	11640	13882	10833	10331	11190	12435	10758	11114	10495	9781	9538	9939	9346	
Namibia	...	...	...	...	...	...	...	1885	1008	1061	1315	1448	2462	3535	4983	3832	3698	4144	3627	6617	2303	2684	5142	1951	
Nigeria	...	...	...	9	12	93	157	109	119	209	...	...	...	...	...	...	...	...	...	...	...	...	...	...	
Norway	999	1291	1787	1790	...	...	...	...	...	...	...	...	5	...	...	...	...	...	...	...	...	0	...	0	
Panama	12243	7345	5653	9481	26752	30398	35165	40694	40368	22376	8331	4025	3434	3669	944	1427	...	10928	20962	28402	33308	17494	17599	20511	
Philippines	...	...	...	...	...	...	...	...	...	...	...	1495	2495	1177	397	971	1062	2227	2048	2092	2685	2264	2209	1597	
Russian Federation	...	143	195	1032	9189	4748	3204	3668	4938	3185	5959	14516	6270	1622	1627	2283	667	174	288	780	1632	516	908	1647	
S. Tomé e Príncipe	431	916	923	809	824	767	835	768	790	847	1000	955	948	921	921	921	921	1461	1359	1328	523	1562	1707	1751	
Senegal	5798	11965	9521	7153	4834	6070	8019	7916	7244	6261	7725	9743	7954	7485	7296	6137	4895	7815	11687	11365	14036	10661	12585	13756	
Sierra Leone	90	90	290	90	619	614	601	599	598	598	...	...	...	735	7097	542	...	...	...	...	...	...	...	...	
South Africa	7636	7495	8025	6217	3554	6488	7245	7501	5432	5800	6841	8946	5619	4385	8366	8165	4576	5890	5235	5338	5241	4205	5682	4776	
St. Vincent and Grenadines	...	40	49	141	120	92	261	126	140	125	117	193	148	6300	8071	2133	4153	7988	1133	4132	4482	3303	3190	1710	
Syria Rep.	121	99	121	127	110	156	161	156	155	270	350	417	390	370	370	330	...	...	...	...	435	328	250	263	

Table • Tableau • Tabla 5 (...)

	1987	1988	1989	1990	1991	1992	1993	1994	1995	1996	1997	1998	1999	2000	2001	2002	2003	2004	2005	2006	2007	2008	2009	2010	
Trinidad and Tobago	3553	4838	6687	6898	4515	7375	3378	3191	2842	3599	3831	3544	2502	2874	3324	5156	3418	3768	4472	3126	2879	3500	3612	3747	
Tunisie	3428	3800	3468	4168	4180	2735	3849	3698	3513	4357	4179	4226	5781	6568	8568	6674	3576	7998	4040	3494	3646	3690	2944	2058	
Turkey	18322	19545	6583	17039	21745	11816	23248	14169	13470	15220	13253	30849	20396	14506	16986	10022	9650	8041	73769	33240	9936	9831	11815	14028	
U.S.A.	32748	33914	29218	22357	31080	31558	32056	30691	30177	28979	31278	26210	27747	26197	26367	25321	27503	25957	23356	18858	28934	13807	20469	17077	
U.S.S.R.	7840	22869	20472	16331	...	...	...	...	...	...	...	...	...	...	...	...	...	...	...	...	...	...	...	...	
UK.Bermuda	99	117	129	128	121	159	138	123	164	196	185	186	181	108	105	153	151	184	161	134	172	150	159	136	
UK.British Virgin Islands	...	...	...	...	...	...	...	...	...	...	...	...	...	...	...	...	...	...	7	4	18	...	3	...	
UK.Sta Helena	257	276	516	285	144	237	315	242	415	319	434	499	140	270	317	86	64	63	63	520	350	264	247	124	
UK.Turks and Caicos	...	...	...	...	...	...	...	...	...	...	...	...	...	...	...	...	...	...	0	...	2	2	0	...	
Uruguay	1196	827	617	414	301	374	357	283	684	1018	1038	1285	813	968	1067	1040	1127	1474	1588	1082	598	516	1474	391	
Vanuatu	...	...	...	...	...	...	...	...	...	...	...	...	...	...	...	...	...	...	1400	2267	2840	2261	2077	1385	1098
Venezuela	26409	25566	29737	25490	38909	32411	39867	46901	27233	31667	32060	31033	26208	22669	35686	22903	12421	11835	7354	9921	6997	5021	6888	8276	
<b>NCC</b>																									
Chinese Taipei	39621	28296	24966	41682	48871	46275	47533	63321	51702	57798	51696	44426	47993	48781	44132	47650	52488	42522	30360	19719	29767	23784	25222	27316	
Colombia	1091	1112	1370	442	136	4033	4785	4536	9200	804	46	46	46	46	46	46	46	46	46	46	...	...	...	...	
Curaçao	580	620	620	620	550	570	605	560	510	13252	19072	19293	18971	19421	22230	12326	19548	16685	...	5547	3313	15993	18169	17750	
Guyana	...	...	...	...	...	...	...	...	...	211	841	1065	1541	522	568	708	779	805	766	545	602	485	231	150	
<b>NCO</b>																									
Antigua and Barbuda	...	...	...	...	...	...	2	...	...	...	...	...	...	...	...	...	...	...	...	...	...	...	...	...	
Argentina	2611	3459	2027	1807	2276	2078	500	31	138	109	250	43	157	20	240	11	149	726	440	...	...	...	...	...	
Aruba	113	100	96	83	69	55	60	135	50	60	60	60	60	60	50	50	...	...	...	...	...	...	...	...	
Benin	101	115	444	346	343	315	333	317	308	307	623	622	303	287	287	276	2	5	3	3	4	...	...	...	
Cambodia	...	...	...	...	...	...	...	...	...	...	...	...	56	...	...	...	...	...	...	...	...	...	...	...	
Cameroon	...	...	3	3	3	6	6	...	...	...	...	...	...	...	...	...	...	...	...	...	...	...	...	...	
Cayman Islands	...	...	...	...	...	...	...	...	...	...	...	...	...	...	...	...	...	...	...	...	...	...	...	...	
Congo	33	33	46	49	38	39	41	30	29	26	...	...	...	...	...	...	...	...	...	...	...	...	...	...	
Costa Rica	...	...	...	...	...	...	2	...	...	...	...	...	3	14	...	...	1	...	...	...	...	...	...	...	
Cuba	7673	6560	5085	4618	3940	3960	2381	2874	2951	2926	2392	1179	907	914	124	243	1061	1121	1111	1202	56	...	...	...	
Dominica	...	1	4	135	103	137	128	152	130	91	91	91	330	328	319	411	297	181	235	233	258	346	273	240	
Dominican Republic	1869	1734	2326	2149	1637	1342	1260	2161	3287	3287	2465	1314	927	1053	749	905	524	370	391	359	147	...	...	...	
Falklands	...	...	...	...	...	...	...	...	...	...	...	...	2	1	0	0	...	...	...	...	...	...	...	...	
Faroe Islands	...	...	...	...	...	...	...	...	...	...	...	67	120	131	...	...	...	...	...	...	...	...	...	...	
Gambia	...	...	...	2	16	15	...	...	...	...	...	...	...	...	...	...	...	...	...	...	...	...	...	...	
Georgia	...	47	90	34	25	22	10	...	...	...	...	...	...	...	...	...	...	...	...	...	...	...	...	...	
Germany Democratic Rep.	8	...	2	...	...	...	...	...	...	...	...	...	...	...	...	...	...	...	...	...	...	...	...	...	
Grenada	523	798	581	1174	1364	1265	1570	846	778	867	662	1076	957	1007	1409	1241	1535	1037	1103	1141	1242	1441	1181	1027	
Guinea Bissau	...	3	3	3	3	3	5	5	6	6	...	...	...	...	...	...	...	...	...	...	...	...	...	...	
Israel	273	135	124	129	108	126	119	119	215	133	119	119	119	119	119	119	...	...	...	...	...	...	...	...	
Jamaica	...	...	...	...	...	...	...	...	...	239	275	...	...	79	85	48	...	...	...	...	...	...	...	...	
Lebanon	150	150	150	130	150	150	175	200	500	500	...	...	...	...	...	...	...	...	...	...	...	...	...	...	
Liberia	295	477	487	256	250	286	106	79	205	319	278	925	635	927	351	352	302	106	122	118	115	...	...	...	
Mixed flags (FR+ES)	9277	9298	8373	10804	20613	22682	32601	17661	11000	18217	15408	16745	20873	27238	22990	15403	9591	10087	8907	10081	6303	5405	6605	6819	
NEI (BIL)	94	74	103	18	20	38	...	...	...	...	...	...	...	412	799	670	409	278	49	369	503	681	404	...	
NEI (combined)	...	...	...	...	...	...	773	211	...	101	1030	1995	109	571	508	610	709	...	...	...	...	...	...	...	
NEI (ETRO)	2970	6616	8951	25736	17448	25611	35199	31757	31162	32661	16777	17517	20256	16828	22304	19274	17740	17023	5293	1135	171	...	...	...	
NEI (Flag related)	2703	4479	7430	9956	13545	10412	7431	13996	15837	18248	23993	34176	32088	20648	11402	706	578	...	...	...	...	...	...	...	
NEI (MED)	1751	2400	2468	2416	3645	3236	1111	500	500	500	275	200	200	...	...	...	...	...	...	...	...	...	...	...	
NEI (UK.OT)	...	...	...	...	...	...	36	...	...	...	...	...	...	...	...	...	...	...	...	...	...	...	...	...	
Palestina	...	...	...	...	...	...	...	...	...	140	161	153	160	160	60	129	...	...	...	...	...	...	...	...	
Puerto Rico	...	...	...	...	...	106	146	150	216	194	...	...	...	...	...	...	...	...	...	...	...	...	...	...	
Rumania	25	343	170	150	561	157	...	...	...	...	...	...	...	...	...	...	...	...	...	...	...	...	...	...	
Saint Kitts and Nevis	...	...	...	...	...	...	...	...	...	7	16	24	24	23	13	29	17	9	...	...	...	...	...	...	
Serbia & Montenegro	...	...	...	...	63	1	31	23	45	42	36	38	39	45	41	...	...	...	...	...	...	...	...	...	
Seychelles	...	...	...	...	...	...	...	...	...	...	...	...	...	133	...	181	...	...	...	...	...	...	...	...	
Sta. Lucia	139	155	112	295	345	474	521	554	444	468	484	869	633	714	633	566	644	639	654	650	373	708	542	989	
Togo	268	407	270	192	183	114	405	291	165	294	262	252	307	77	205	158	872	1842	1288	2376	71	...	...	...	
Ukraine	...	1385	985	...	324	121	3	4	...	342	2786	2221	1150	496	444	1436	46	...	...	...	...	...	...	...	
Unclassified flag	...	...	...	...	...	...	...	...	...	50	...	...	...	...	...	...	...	...	...	...	...	...	...	...	
Yugoslavia Fed.	726	1605	704	1051	...	...	...	...	...	...	...	...	...	...	...	...	...	...	...	...	...	...	...	...	



**Table • Tableau • Tabla 7** *Total catch of tunas by gear and year (ATL + MED)* *Prise totale de thonidés par engin et année (ATL + MED)* *Captura total de túnidos por arte y año (ATL + MED)*

Year	BB	GN	HL	HP	HS	LL	PS	RR	SP	SU	TL	TN	TP	TR	TW	UN
1960	41171	3506	233	3017	195	78770	7079	303	...	19987	...	32	19980	34811	2	43136
1961	43830	3612	135	2511	141	80544	13063	423	...	19407	...	40	16509	22641	1	56354
1962	51225	4723	161	2184	226	105271	15293	727	...	22317	...	35	19482	32272	2	19232
1963	67146	5055	160	1019	161	126015	14488	1518	...	19044	...	31	13260	25735	3	34027
1964	60902	4098	110	340	185	142406	22714	1016	...	17190	...	12	13483	28911	1	22456
1965	71684	4684	361	685	254	154443	20390	1497	...	16436	...	43	16695	26476	7	37980
1966	58224	5089	116	828	324	110979	28573	4174	...	15849	...	51	13356	23530	12	32865
1967	65963	4901	206	447	343	86118	37296	848	2	22782	...	61	15291	31366	15	54191
1968	66379	6575	216	206	442	110387	62414	1109	5	17314	...	55	10064	24676	19	40801
1969	59955	6131	223	215	499	127518	71173	1555	8	26539	...	45	10824	18769	43	71351
1970	63021	2	231	72	...	131934	79248	1245	14	24569	...	...	7180	15706	23	44896
1971	72633	1	269	166	...	138697	98574	1678	38	33507	...	...	5625	24029	16	51400
1972	62153	...	444	160	...	133928	116873	1729	148	35927	...	...	4726	26517	9	42032
1973	70095	2	471	86	...	141074	111160	1183	172	27376	...	...	4482	18999	2	32184
1974	100419	3040	216	214	...	130515	148129	3600	108	44696	...	...	5640	20999	...	39959
1975	67944	4726	161	...	...	131851	140701	1730	186	35920	...	...	3014	9556	...	39145
1976	78730	4517	375	513	...	126164	144950	1408	232	37193	...	...	3260	13922	84	32422
1977	90521	764	711	608	...	129197	178577	1458	457	48123	...	...	3595	17400	7	38243
1978	86384	1885	1072	1592	...	116082	192837	1321	450	38628	...	...	3065	24773	26	31814
1979	93581	3919	2260	1333	124	107155	152245	6438	714	42716	...	...	3229	23830	33	34875
1980	90533	8192	712	1190	208	125071	207066	10785	433	58440	...	...	2933	14705	54	21416
1981	99986	4937	7055	1158	484	122230	253171	13972	208	43147	...	...	3818	14734	42	25394
1982	112896	3361	5642	614	441	148224	276749	10973	667	51157	213	...	6264	14948	11	37900
1983	108292	7163	7043	947	128	114274	282977	10191	619	46793	355	...	5891	16140	52	28745
1984	95460	8024	4508	212	222	128814	206509	12033	142	47865	260	...	7125	13377	43	35617
1985	123461	9348	4120	242	243	152939	214159	11505	365	33344	121	...	4727	11601	29	34983
1986	115171	8142	4345	231	255	155255	203739	14590	224	35886	39	...	2862	15018	40	36111
1987	125237	8807	4538	229	53	140315	205763	13005	271	42116	32	...	3403	15476	306	48336
1988	128108	15523	4722	206	45	151791	211457	11255	225	47748	268	...	7016	14952	18736	46830
1989	121249	22324	4482	369	426	157793	204595	9029	232	46850	639	...	8217	14783	16346	44557
1990	129771	28904	5737	236	348	162549	274138	4279	619	24055	404	...	10033	15431	8770	37125
1991	123110	27244	4169	211	292	163090	333246	12121	524	22523	448	...	6088	11959	4783	40160
1992	116139	31084	5130	172	357	170676	293486	12182	503	28690	403	...	4030	10532	4457	39982
1993	121321	21051	7763	151	292	167096	356375	13957	522	24878	309	...	3091	9156	2379	36948
1994	129264	22855	8983	128	258	197518	318227	15563	668	23627	203	...	3989	9082	2608	37889
1995	124664	18889	7437	314	250	188850	280421	14641	571	26840	268	...	2730	13794	3736	38211
1996	118144	19136	6951	242	259	186410	277103	15192	662	36252	320	...	3369	9798	3484	42391
1997	126162	19645	7105	275	572	169252	240796	16619	579	32226	145	...	5159	12337	6858	36400
1998	132919	23267	6321	422	600	167702	256897	14062	70	27561	334	...	5629	9346	10914	31025
1999	130719	23129	5927	177	279	178903	260128	14060	542	28415	376	...	4722	8905	7476	36000
2000	109258	24641	7642	310	278	181602	240817	14204	515	25283	263	...	5471	6807	5495	29586
2001	132003	14463	7237	252	274	160444	261272	15651	2042	22409	93	...	5565	5841	9168	43442
2002	98192	11096	5786	111	205	138748	226232	14681	980	23964	43	...	4692	5953	11539	43310
2003	102539	8523	7032	253	...	152290	235786	16482	594	3668	53	...	2536	8650	5998	39730
2004	126978	12331	6777	143	...	159671	213345	15631	574	8029	60	12	2645	11394	4083	18083
2005	122687	13453	6600	246	...	142679	277201	14504	600	4732	47	62	3619	14245	8063	13035
2006	114902	14973	7250	254	0	144975	214294	10182	290	1927	44	...	3457	14604	8092	8476
2007	99439	14570	21932	307	...	158612	194424	10083	36	5995	24	...	5196	11672	4816	7176
2008	106861	17988	5796	348	...	138059	191390	5896	125	6886	27	7	3792	8658	5393	8466
2009	100363	12524	14195	335	...	136040	221309	4786	181	5437	37	8	7268	8558	4546	9964
2010	93475	10066	14440	1129	5	134040	252755	4361	294	8146	41	22	5346	12452	4724	8713



## 2.2

Total catches of tunas (Atlantic)

## 2.2

Total des captures de thonidés (Atlantique)

## 2.2

Captura total de túnidos (Atlántico)

**Table • Tableau • Tabla 8**

*Total catch of tunas by flag and year (ATL)*

*Prise totale de thonidés par pavillon et année (ATL)*

*Captura total de túnidos por bandera y año (ATL)*

CP	1960	1961	1962	1963	1964	1965	1966	1967	1968	1969	1970	1971	1972	1973	1974	1975	1976	1977	1978	1979	1980	1981	1982	1983	1984	1985	1986	
Angola	8264	8753	11195	10070	8408	8984	10106	8951	9030	5766	8801	6922	6356	4634	7835	1730	3387	8602	7592	5810	6071	5277	6364	3074	2422	2352	2219	
Barbados	...	...	...	...	...	...	...	...	...	...	100	100	100	100	406	500	512	460	425	444	229	369	426	438	483	223	362	
Belize	...	...	...	...	...	...	...	...	...	...	...	...	...	...	...	...	...	...	...	...	...	...	...	...	...	...	...	
Brasil	5500	7200	6100	5588	4200	4008	4226	7408	5988	4167	4940	2953	6152	8565	12838	6223	3359	6811	6896	8310	15402	22885	30313	28666	28455	33796	37786	
Canada	2365	2033	2269	8138	8509	5369	5277	6348	6252	5702	7018	2356	484	2305	770	662	1226	1085	3388	3215	2209	1166	845	1521	763	727	1146	
Cape Verde	...	...	...	...	...	...	...	...	...	...	1581	1353	2078	2033	1873	1645	990	899	2218	1624	3137	9484	7061	7676	5770	4345	4523	
China P.R.	...	...	...	...	...	...	...	...	...	...	...	...	...	...	...	...	...	...	...	...	...	...	...	...	...	...	...	
Côte D'Ivoire	...	...	...	...	...	...	...	...	...	...	...	...	...	1583	860	400	431	38	57	177	2900	3100	4400	1150	800	190	...	
EU.Bulgarie	...	...	...	...	...	...	...	...	...	...	...	100	...	100	199	32	41	31	...	78	11	23	60	...	...	...	2	
EU.Denmark	48	148	156	3	44	23	2	15	8	1	1	2	1	3	1	2	1	3	0	1	2	1	0	0	0	37	0	
EU.España	46075	37353	46433	40592	42251	46444	40678	50973	46581	46067	52648	79497	79403	69574	93585	87433	93380	102045	105887	104039	112030	####	####	####	####	149873	155343	
EU.Estonia	...	...	...	...	...	...	...	...	...	...	...	...	...	...	...	...	...	...	...	...	...	...	...	...	...	...	...	
EU.France	31450	28359	32008	36902	44096	41379	44847	49463	59654	50393	49155	61126	68291	58549	81888	72517	84381	100343	103173	85395	92847	98768	93019	86207	31205	35110	40166	
EU.Germany	445	293	199	...	...	...	...	...	...	...	14	1	6	2	...	...	84	7	1	1	...	2	...	...	...	...	...	
EU.Greece	...	...	...	...	...	...	...	...	...	...	...	...	...	...	...	...	...	...	30	4	...	1	5	...	...	...	...	
EU.Ireland	...	...	...	...	...	...	...	...	...	...	...	...	...	...	...	3	1	...	...	...	...	...	...	...	...	...	...	
EU.Italy	...	...	...	...	...	...	...	...	...	...	...	...	...	...	...	...	...	...	1	...	...	...	...	...	...	...	...	
EU.Latvia	...	...	...	...	...	...	...	...	...	...	...	...	...	...	...	...	...	...	...	...	...	...	...	...	...	...	...	
EU.Lithuania	...	...	...	...	...	...	...	...	...	...	...	...	...	...	...	...	...	...	...	...	...	...	...	...	...	...	...	
EU.Netherlands	...	...	...	...	...	...	...	...	...	...	...	...	...	...	...	...	...	...	...	...	...	...	...	...	...	...	...	
EU.Poland	...	...	...	...	...	...	...	...	...	...	...	100	100	100	14	72	72	266	50	32	1	...	24	25	...	...	...	
EU.Portugal	9819	8993	10970	13490	9395	12130	7081	11678	3191	8641	6627	7904	8333	9006	14403	8833	5928	9309	10720	7165	6216	6848	8869	8570	11498	11072	16017	
EU.Sweden	42	13	15	...	...	...	...	...	...	...	4	3	...	...	...	2	8	2	2	...	...	1	...	1	...	...	...	
EU.United Kingdom	...	...	...	...	...	...	...	...	...	...	...	...	...	...	...	...	...	...	...	...	...	...	...	...	...	...	...	
FR.St Pierre et Miquelon	...	...	...	...	...	...	...	...	...	...	...	...	...	...	...	...	...	...	...	...	...	...	...	...	...	...	...	
Gabon	...	...	...	...	...	...	...	...	...	...	...	...	...	...	...	...	...	...	...	...	...	73	127	...	...	...	...	
Ghana	...	...	...	...	...	...	...	2200	2800	10900	3000	3400	6789	3047	14877	18725	19412	21979	13711	20126	25933	22783	42285	48353	47740	43605	42143	
Guatemala	...	...	...	...	...	...	...	...	...	...	...	...	...	...	...	...	...	...	...	...	...	...	...	...	...	...	...	...
Guinea Ecuatorial	...	...	...	...	...	...	...	...	...	...	300	300	300	300	300	300	300	300	300	300	300	200	200	160	190	400	400	500
Guinée Conakry	...	...	...	...	...	...	...	...	...	...	...	...	...	...	...	...	...	...	...	...	...	...	...	...	...	...	...	...
Honduras	...	...	...	...	...	...	...	...	...	...	...	...	...	...	...	...	...	...	...	...	...	...	...	...	...	...	...	...
Iceland	...	...	...	...	...	...	...	...	...	...	...	...	...	...	...	...	...	...	...	...	...	...	...	...	...	...	...	...
Japan	68256	69247	97343	109601	127214	150101	95881	55140	72378	53211	51957	71530	54722	55218	64666	38482	41071	39669	34764	38542	47686	52460	62882	33270	41166	52464	38215	
Korea Rep.	...	...	...	...	177	552	7764	11824	12907	26654	34865	36737	35736	33873	37980	46472	34978	45051	39458	37257	28853	31835	24536	17966	16035	18114	9896	
Libya	...	...	...	...	...	...	...	...	...	...	...	...	...	...	...	...	...	...	...	...	...	...	...	...	...	...	...	...
Maroc	8800	7390	9327	8902	8180	8276	6738	6584	3213	3598	4086	1834	1541	1945	1364	4398	3363	8297	7463	7269	10820	11488	12488	7759	2394	4747	4588	
Mauritania	...	...	...	...	...	...	...	...	...	...	50	100	150	150	150	130	130	140	140	140	132	564	176	91	100	100	100	
Mexico	3000	3900	4000	4600	3100	4500	5200	6000	6500	6400	5885	5100	7118	9077	7246	6618	5151	5840	6762	8196	8154	9121	12746	10033	9774	8914	9723	
Namibia	...	...	...	...	...	...	...	...	...	...	...	...	...	...	...	...	...	...	...	...	...	...	...	...	...	...	...	...
Nigeria	...	...	...	...	...	...	...	...	...	...	...	...	...	...	...	...	...	...	...	...	...	...	...	...	83	69	...	...
Norway	4215	8572	8730	167	1524	2540	1341	2356	1010	1527	1077	938	430	765	869	988	529	764	221	60	282	161	50	1	243	...	844	
Panama	...	...	...	...	...	...	...	...	...	...	...	...	2866	14899	8052	8598	13101	11939	11089	4139	10950	4768	9369	7077	7632	8599	13641	
Philippines	...	...	...	...	...	...	...	...	...	...	...	...	...	...	...	...	...	...	...	...	...	...	...	...	...	...	...	...
Russian Federation	...	...	...	...	...	...	...	...	...	...	...	...	...	...	...	...	...	...	...	...	...	...	...	...	...	...	...	...
S. Tomé e Príncipe	...	...	...	...	...	...	...	...	...	...	...	...	...	...	...	55	50	163	139	62	64	187	271	297	431	415	436	
Senegal	...	...	...	...	...	...	...	76	76	81	87	112	122	144	600	1568	2328	3502	3166	3075	3313	4456	6462	7384	9945	6034	4990	
Sierra Leone	...	...	...	...	...	...	...	...	...	...	...	...	...	...	...	...	16	...	539	492	149	120	84	81	83	90	90	
South Africa	...	400	1800	1091	1130	9	92	...	...	...	...	...	157	178	274	174	156	359	537	5140	2891	2998	3406	3514	4396	7255	6259	
St. Vincent and Grenadines	...	...	...	...	...	...	...	...	...	...	...	...	...	...	...	...	...	...	...	...	...	...	...	...	...	...	...	...
Trinidad and Tobago	...	...	...	...	...	...	...	...	...	...	900	1300	1100	1000	911	1933	1693	1712	2108	1351	1478	1118	1421	972	454	405	248	
U.S.A.	6729	7007	11844	17471	15665	11786	12345	11584	19466	34388	34344	32633	36044	35034	41706	35703	19056	26982	30926	23896	30800	32302	24282	21801	25193	29544	34163	
U.S.S.R.	...	...	...	...	105	1153	1677	4717	4711	5017	4229	5540	4005	5567	8935	8312	12461	19915	19357	10533	19960	13834	19330	14631	12604	15496	9693	



Table • Tableau • Tabla 8 (...)

	1960	1961	1962	1963	1964	1965	1966	1967	1968	1969	1970	1971	1972	1973	1974	1975	1976	1977	1978	1979	1980	1981	1982	1983	1984	1985	1986	
UK.Bermuda	...	...	...	...	...	...	...	...	...	...	...	...	...	...	...	41	59	65	54	75	102	61	73	78	75	113	151	
UK.British Virgin Islands	...	...	...	...	...	...	...	...	...	...	...	...	...	...	...	...	...	...	...	...	...	...	...	...	...	...	...	
UK.Sta Helena	...	...	...	...	...	...	...	...	...	...	200	200	200	200	90	78	132	58	96	162	148	204	411	199	216	149	236	
UK.Turks and Caicos	...	...	...	...	...	...	...	...	...	...	...	...	...	...	...	...	...	...	...	...	...	...	...	...	...	...	...	
Uruguay	...	...	...	...	...	...	...	...	...	400	400	...	100	...	...	4	3	...	...	16	3	273	1450	2483	3615	3745	1302	
Vanuatu	...	...	...	...	...	...	...	...	...	...	...	...	...	...	...	...	...	...	...	...	...	...	...	...	...	...	...	
Venezuela	8050	6620	8226	7667	8015	7396	7565	6962	6120	7206	6650	8172	8542	8340	8323	7889	8099	7651	7002	12560	15659	18345	33954	52294	50679	43081	27868	
<b>NCC</b>	...	...	344	538	578	326	2443	8471	26656	40458	37866	35375	44747	43347	35724	31388	38619	34876	34988	34245	31266	29687	38684	27746	25220	37852	51269	
Colombia	...	...	...	...	...	...	...	...	...	...	600	800	200	400	589	859	385	406	354	260	307	608	404	59	897	1094	769	
Curaçao	...	...	...	...	...	...	...	...	...	...	357	357	357	357	357	357	357	357	554	554	554	554	554	554	554	550	560	
Guyana	...	...	...	...	...	...	...	...	...	...	...	...	...	...	...	...	...	...	...	...	...	...	...	...	...	...	...	
<b>NCO</b>	...	...	...	...	...	...	...	...	...	...	...	...	...	...	...	...	...	...	...	...	...	...	...	...	...	...	...	
Antigua and Barbuda	...	...	...	...	...	...	...	...	...	...	...	...	...	...	...	...	...	...	...	...	...	...	...	...	...	...	...	
Argentina	2141	1778	1501	3149	2535	2200	1800	1300	2485	3600	5200	3811	3700	1487	2474	512	1143	3388	2168	1288	2638	857	1982	617	2788	2179	1294	
Aruba	...	...	...	...	...	...	...	...	...	...	100	100	100	100	110	110	120	120	145	145	145	145	145	145	145	145	150	
Benin	...	...	...	...	...	...	...	...	...	...	...	...	...	...	...	...	...	...	...	...	...	...	...	...	...	...	...	
Cambodia	...	...	...	...	...	...	...	...	...	...	...	...	...	...	...	...	...	...	...	...	...	...	...	...	...	...	...	
Cameroon	...	...	...	...	...	...	...	...	...	...	...	...	...	...	...	...	...	...	...	...	...	...	...	25	...	...	1	
Cayman Islands	...	...	...	...	...	...	...	...	...	...	...	...	...	...	...	...	...	...	...	...	...	891	3260	130	...	...	...	
Congo	...	...	...	...	...	...	...	...	...	...	...	...	...	...	...	...	...	...	...	...	...	1395	250	...	5	10	27	47
Costa Rica	...	...	...	...	...	...	...	...	...	...	...	...	...	...	...	...	...	...	...	...	...	...	...	...	...	...	...	
Cuba	5100	4695	2649	3468	3271	4460	4734	10030	8272	5813	9200	8900	8600	11833	11300	10768	10322	10101	9202	9519	11883	9647	8595	8984	9610	8846	8083	
Dominica	...	...	...	...	...	...	...	...	...	...	...	...	...	...	...	...	...	...	...	...	...	...	...	...	...	...	...	
Dominican Republic	...	...	...	...	...	...	200	300	500	500	600	600	600	900	920	705	556	418	618	802	888	945	821	746	1594	1751	2173	
Falklands	...	...	...	...	...	...	...	...	...	...	...	...	...	...	...	...	...	...	...	...	...	...	...	...	...	...	...	
Faroe Islands	...	...	...	...	...	...	...	...	...	...	...	...	...	...	...	...	...	...	...	...	...	...	...	...	...	...	...	
Gambia	...	...	...	...	...	...	...	...	...	...	...	...	...	...	...	...	...	...	...	...	...	...	...	...	...	...	...	
Georgia	...	...	...	...	...	...	...	...	...	...	...	...	...	...	...	...	...	...	...	...	...	...	...	...	...	...	...	
Germany Democratic Rep.	...	...	...	...	...	...	...	200	...	...	...	...	...	...	1	...	13	...	29	74	361	457	1500	1409	199	81	36	
Grenada	...	...	...	100	300	300	200	300	300	300	400	400	400	400	334	400	400	774	649	444	698	301	327	464	534	600	1117	
Guinea Bissau	...	...	...	...	...	...	...	...	...	...	...	...	...	...	...	...	...	...	...	...	...	...	...	4	5	5	5	
Israel	...	...	...	...	...	500	100	...	...	300	...	...	...	...	...	...	...	...	...	...	...	227	203	640	282	271	76	
Jamaica	...	...	...	...	...	...	...	...	...	...	...	...	...	...	...	...	...	...	...	...	...	...	...	...	...	...	...	
Liberia	...	...	...	...	...	...	...	...	...	...	200	200	200	200	200	200	200	200	218	515	187	479	429	449	284	259	249	
Mixed flags (FR+ES)	...	...	...	4	8	7	23	36	72	93	135	188	289	299	476	518	661	809	820	759	873	3920	4153	5409	1716	1387	2074	
NEI (BIL)	...	...	...	...	...	...	...	...	...	...	...	...	...	...	...	...	...	...	...	...	...	...	...	...	...	129	78	68
NEI (ETRO)	...	...	...	...	...	...	...	...	...	...	...	...	...	...	...	...	...	...	...	...	...	...	...	5033	10246	2240	593	544
NEI (Flag related)	...	...	...	...	...	...	...	...	...	...	...	...	...	...	...	...	...	...	...	...	...	...	...	800	775	880	1714	
NEI (MED)	...	...	...	...	...	...	...	...	...	...	...	...	...	...	...	...	...	...	...	...	...	...	...	...	...	...	14	
NEI (UK.OT)	...	...	...	...	...	...	...	...	...	...	...	...	...	...	...	...	...	...	...	...	...	...	...	...	...	...	...	
Puerto Rico	...	...	...	...	...	...	...	...	...	...	...	...	...	...	...	...	...	...	...	...	...	...	...	...	...	...	...	
Rumania	...	...	...	...	...	...	...	...	...	...	...	...	100	100	486	337	89	225	22	22	81	93	540	408	274	158	206	
Saint Kitts and Nevis	...	...	...	...	...	...	...	...	...	...	...	...	...	...	...	...	...	...	...	...	...	...	...	...	...	...	...	
Seychelles	...	...	...	...	...	...	...	...	...	...	...	...	...	...	...	...	...	...	...	...	...	...	...	...	...	...	...	
Sta. Lucia	...	...	...	...	...	...	...	...	...	...	119	119	119	127	127	135	157	167	167	69	67	62	64	58	120	132	201	
Togo	...	...	...	...	...	...	...	...	...	...	400	500	500	600	564	792	660	533	533	43	433	332	418	336	180	278	194	
Ukraine	...	...	...	...	...	...	...	...	...	...	...	...	...	...	...	...	...	...	...	...	...	...	...	...	...	...	...	

Table • Tableau • Tabla 8 (...)

	1987	1988	1989	1990	1991	1992	1993	1994	1995	1996	1997	1998	1999	2000	2001	2002	2003	2004	2005	2006	2007	2008	2009	2010	
CP Angola	1819	1708	1699	802	985	500	452	291	366	396	241	554	324	337	336	336	48	520	3847	...	5796	98	3767	1933	
Barbados	409	1066	273	304	356	482	580	533	748	415	388	362	317	318	255	197	313	337	444	420	280	243	126	221	
Belize	...	...	...	...	...	...	...	...	4	...	4	...	36	23	...	...	...	...	5	201	1422	1321	1527	6058	
Brasil	30401	32390	35106	31986	29884	33293	34775	33448	30546	38393	41860	41647	43800	48644	47776	43865	43094	38665	42479	36703	38354	31463	33708	31021	
Canada	1244	1463	1940	1372	1571	2086	2906	2268	2529	1667	1908	1987	2069	2172	2063	2097	2246	2275	2748	2696	2348	2282	2018	2168	
Cape Verde	5133	4468	4695	3592	3976	2975	2939	3413	3654	2606	3278	2833	4143	3701	3405	3241	2962	5273	16001	18580	12229	17653	10583	13304	
China P.R.	...	...	...	...	...	...	323	829	954	971	736	2801	11201	9055	9371	8027	10048	8622	8969	9907	9736	7126	6118	6677	
Côte D'Ivoire	10750	5546	9744	9004	10361	11453	532	537	515	525	423	351	386	2228	736	555	721	1341	1941	2813	2793	9630	5496	6689	
EU.Bulgaria	...	6	3	...	...	...	...	...	...	...	...	...	...	...	...	...	...	...	...	...	...	...	...	...	
EU.Denmark	0	1	0	0	0	...	37	...	0	0	...	1	...	...	...	...	...	...	...	...	...	...	...	...	
EU.España	156116	156134	150640	171062	184041	155777	160621	148770	150985	128083	113882	102762	108131	105337	97401	93007	106346	99268	83493	80007	74402	93573	107109	104801	
EU.Estonia	...	668	859	276	657	1	...	...	...	...	...	...	...	...	...	...	...	...	...	...	...	...	...	...	
EU.France	45800	50282	58449	77358	80939	73469	93233	89833	72258	73725	60320	61286	66472	62119	62175	60668	60604	52058	49932	37219	21223	25885	31237	40852	
EU.Germany	...	...	...	91	...	...	...	...	...	717	417	42	...	...	...	38	...	...	...	...	...	...	...	...	
EU.Greece	...	...	...	...	...	...	...	...	...	...	...	...	...	...	...	...	...	...	...	...	...	...	...	...	
EU.Ireland	...	...	...	40	60	451	1953	2534	918	889	1942	3903	4990	3522	2130	1120	770	583	369	540	599	1520	2082	939	
EU.Italy	...	...	...	...	...	...	...	...	...	...	...	...	...	...	...	...	...	...	...	...	...	...	...	...	
EU.Latvia	...	1307	1164	660	696	58	16	3	74	452	1110	562	52	452	468	973	334	334	334	334	...	...	...	...	
EU.Lithuania	...	1041	762	249	915	174	73	794	...	...	...	...	...	...	...	1307	...	...	...	...	...	...	...	...	
EU.Netherlands	...	...	...	...	...	...	...	...	...	...	...	...	...	...	...	...	...	...	...	...	...	371	768	638	...
EU.Poland	6	...	...	...	...	...	...	...	...	225	...	...	...	...	...	...	...	...	...	...	...	...	...	...	
EU.Portugal	16629	19748	14412	15050	16168	16081	17456	14917	24697	19375	13258	13547	8012	6290	6951	9652	8746	14623	12820	19966	18636	12653	10655	20512	
EU.Sweden	...	...	...	...	1	...	...	...	...	...	...	...	...	...	...	...	...	...	...	...	...	...	...	...	
EU.United Kingdom	...	...	...	...	59	501	616	198	341	45	118	357	16	...	0	0	20	6	107	30	50	196	228		
FR.St Pierre et Miquelon	...	...	...	...	...	...	...	...	...	...	1	...	...	...	...	37	4	81	61	...	92	53	19	101	
Gabon	...	...	...	...	...	...	18	331	534	1035	232	457	644	634	706	626	232	44	44	44	...	...	...	...	
Ghana	49064	50577	47031	43989	42054	44175	38983	37917	34834	38105	54361	66479	84610	54292	90721	68012	66870	64077	83175	52395	68919	64808	67105	80868	
Guatemala	...	...	...	...	...	...	...	...	...	...	...	...	...	...	...	...	...	...	10293	11213	9941	11127	7632	7164	
Guinea Ecuatorial	400	400	400	390	350	360	390	380	340	216	7	...	...	...	...	...	...	...	...	...	...	...	2188	2116	
Guinée Conakry	...	...	...	...	...	...	330	...	...	...	...	...	...	...	...	...	...	...	...	...	...	...	...	730	
Honduras	...	...	...	...	...	79	...	...	79	41	78	28	20	...	...	...	...	...	...	...	...	...	...	...	
Iceland	...	...	...	...	...	...	...	...	...	...	...	2	29	...	...	...	1	...	...	...	...	...	...	...	
Japan	33813	53359	61124	58485	53335	52070	50433	54288	52049	48663	38288	38166	32083	35890	26853	22951	27839	30646	24616	26650	33942	31479	27873	26526	
Korea Rep.	7585	7940	13019	4268	1878	1282	837	1149	1473	2167	1504	209	271	223	7	97	404	1766	1719	2759	3354	4306	3196	3544	
Libya	...	...	...	...	820	1085	500	400	976	877	911	850	887	239	666	666	...	...	53	...	...	...	...	...	
Maroc	4460	3315	3205	3969	3363	3383	2676	2351	7836	6200	11158	8924	5917	8204	7180	7771	5669	6461	7176	9099	6985	6670	9111	5351	
Mauritania	100	100	100	100	877	377	746	54	263	2479	2170	1304	...	...	...	...	...	...	...	...	...	...	...	...	
Mexico	9965	8995	10239	11214	11149	13602	15005	13292	13197	17864	17903	11640	13882	10833	10331	11190	12435	10758	11114	10495	9781	9538	9939	9346	
Namibia	...	...	...	...	...	...	1885	1008	1061	1315	1448	2462	3535	4983	3832	3698	4144	3627	6617	2303	2684	5142	1951	...	
Nigeria	...	...	...	9	12	93	157	109	119	209	...	...	...	...	...	...	...	...	...	...	...	...	...	...	
Norway	999	1291	1787	1790	...	...	...	...	...	...	...	...	5	...	...	...	...	...	...	...	...	0	...	0	
Panama	12171	7278	5653	9407	26465	29914	34698	39195	38870	19526	8095	4025	3434	3669	944	1427	...	10928	20962	28402	33308	17494	17599	20511	
Philippines	...	...	...	...	...	...	...	...	...	...	1495	2495	1177	397	971	1062	2227	2048	2092	2685	2264	2209	1597	...	
Russian Federation	...	143	195	1032	9189	4748	3204	3668	4938	3185	5959	14516	6270	1622	1627	2283	667	174	288	780	1632	516	908	1647	
S. Tomé e Príncipe	431	916	923	809	824	767	835	768	790	847	1000	955	948	921	921	921	921	1461	1359	1328	523	1562	1707	1751	
Senegal	5798	11965	9521	7153	4834	6070	8019	7916	7244	6261	7725	9743	7954	7485	7296	6137	4895	7815	11687	11365	14036	10661	12585	13756	
Sierra Leone	90	90	290	90	619	614	601	599	598	598	...	...	...	735	7097	542	...	...	...	...	...	...	...	...	
South Africa	7636	7495	8025	6217	3554	6488	7245	7501	5432	5800	6841	8946	5619	4385	8366	8165	4576	5890	5235	5338	5241	4205	5682	4776	
St. Vincent and Grenadines	...	40	49	141	120	92	261	126	140	125	117	193	148	6300	8071	2133	4153	7988	1133	4132	4482	3303	3190	1710	
Trinidad and Tobago	3553	4838	6687	6898	4515	7375	3378	3191	2842	3599	3831	3544	2502	2874	3324	5156	3418	3768	4472	3126	2879	3500	3612	3747	
U.S.A.	32748	33914	29218	22357	31080	31558	32056	30691	30177	28979	31278	26210	27747	26197	26367	25321	27503	25957	23356	18858	28934	13807	20469	17077	
U.S.S.R.	7840	22869	20472	16331	...	...	...	...	...	...	...	...	...	...	...	...	...	...	...	...	...	...	...	...	

Table • Tableau • Tabla 8 (...)

	1987	1988	1989	1990	1991	1992	1993	1994	1995	1996	1997	1998	1999	2000	2001	2002	2003	2004	2005	2006	2007	2008	2009	2010	
UK.Bermuda	99	117	129	128	121	159	138	123	164	196	185	186	181	108	105	153	151	184	161	134	172	150	159	136	
UK.British Virgin Islands	...	...	...	...	...	...	...	...	...	...	...	...	...	...	...	...	...	7	4	18	...	3	...	...	
UK.Sta Helena	257	276	516	285	144	237	315	242	415	319	434	499	140	270	317	86	64	63	63	520	350	264	247	124	
UK.Turks and Caicos	...	...	...	...	...	...	...	...	...	...	...	...	...	...	...	...	...	0	...	2	2	0	...	...	
Uruguay	1196	827	617	414	301	374	357	283	684	1018	1038	1285	813	968	1067	1040	1127	1474	1588	1082	598	516	1474	391	
Vanuatu	...	...	...	...	...	...	...	...	...	...	...	...	...	...	...	...	...	...	1400	2267	2840	2261	2077	1385	1098
Venezuela	26409	25566	29737	25490	38909	32411	39867	46901	27233	31667	32060	31033	26208	22669	35686	22903	12421	11835	7354	9921	6997	5021	6888	8276	
<b>NCC</b>																									
Chinese Taipei	39621	28296	24966	41682	48871	46275	47204	62611	51208	57386	51415	44320	47966	48612	43803	47142	52043	42471	30093	19714	29767	23784	25222	27316	
Colombia	1091	1112	1370	442	136	4033	4785	4536	9200	804	46	46	46	46	46	46	46	46	46	46	...	...	...	...	
Curaçao	580	620	620	620	550	570	605	560	510	13252	19072	19293	18971	19421	22230	12326	19548	16685	...	5547	3313	15993	18169	17750	
Guyana	...	...	...	...	...	...	...	...	...	211	841	1065	1541	522	568	708	779	805	766	545	602	485	231	150	
<b>NCO</b>																									
Antigua and Barbuda	...	...	...	...	...	...	2	...	...	...	...	...	...	...	...	...	...	...	...	...	...	...	...	...	
Argentina	2611	3459	2027	1807	2276	2078	500	31	138	109	250	43	157	20	240	11	149	726	440	...	...	...	...	...	
Aruba	113	100	96	83	69	55	60	135	50	60	60	60	60	60	50	50	...	...	...	...	...	...	...	...	
Benin	101	115	444	346	343	315	333	317	308	307	623	622	303	287	287	276	2	5	3	3	4	...	...	...	
Cambodia	...	...	...	...	...	...	...	...	...	...	...	...	56	...	...	...	...	...	...	...	...	...	...	...	
Cameroon	...	...	3	3	3	6	6	...	...	...	...	...	...	...	...	...	...	...	...	...	...	...	...	...	
Cayman Islands	...	...	...	...	...	...	...	...	...	...	...	...	...	...	...	...	...	...	...	...	...	...	...	...	
Congo	33	33	46	49	38	39	41	30	29	26	...	...	...	...	...	...	...	...	...	...	...	...	...	...	
Costa Rica	...	...	...	...	...	...	2	...	...	...	...	...	3	14	...	...	1	...	...	...	...	...	...	...	
Cuba	7673	6560	5085	4618	3940	3960	2381	2874	2951	2926	2392	1179	907	914	124	243	1061	1121	1111	1202	56	...	...	...	
Dominica	...	1	4	135	103	137	128	152	130	91	91	91	330	328	319	411	297	181	235	233	258	346	273	240	
Dominican Republic	1869	1734	2326	2149	1637	1342	1260	2161	3287	3287	2465	1314	927	1053	749	905	524	370	391	359	147	...	...	...	
Falklands	...	...	...	...	...	...	...	...	...	...	...	...	2	1	0	0	...	...	...	...	...	...	...	...	
Faroe Islands	...	...	...	...	...	...	...	...	...	...	...	67	120	131	...	...	...	...	...	...	...	...	...	...	
Gambia	...	...	...	2	16	15	...	...	...	...	...	...	...	...	...	...	...	...	...	...	...	...	...	...	
Georgia	...	47	90	34	25	22	10	...	...	...	...	...	...	...	...	...	...	...	...	...	...	...	...	...	
Germany Democratic Rep.	8	...	2	...	...	...	...	...	...	...	...	...	...	...	...	...	...	...	...	...	...	...	...	...	
Grenada	523	798	581	1174	1364	1265	1570	846	778	867	662	1076	957	1007	1409	1241	1535	1037	1103	1141	1242	1441	1181	1027	
Guinea Bissau	...	3	3	3	3	3	5	5	6	6	...	...	...	...	...	...	...	...	...	...	...	...	...	...	
Israel	...	...	...	...	...	...	...	...	...	...	...	...	...	...	...	...	...	...	...	...	...	...	...	...	
Jamaica	...	...	...	...	...	...	...	...	...	239	275	...	...	79	85	48	...	...	...	...	...	...	...	...	
Liberia	295	477	487	256	250	286	106	79	205	319	278	925	635	927	351	352	302	106	122	118	115	...	...		
Mixed flags (FR+ES)	9277	9298	8373	10804	20613	22682	32601	17661	11000	18217	15408	16745	20873	27238	22990	15403	9591	10087	8907	10081	6303	5405	6605	6819	
NEI (BIL)	94	74	103	18	20	38	...	...	...	...	...	...	...	412	799	670	409	278	49	369	503	681	404	...	
NEI (ETRO)	2970	6616	8951	25736	17448	25611	35199	31757	31162	32661	16777	17517	20256	16828	22304	19274	17740	17023	5293	1135	171	...	...	...	
NEI (Flag related)	2703	4479	7430	9956	13545	10412	7431	13569	15198	18077	22927	33351	31948	20631	11402	706	578	...	...	...	...	...	...	...	
NEI (MED)	3	131	190	185	43	35	111	...	...	...	...	...	...	...	...	...	...	...	...	...	...	...	...	...	
NEI (UK.OT)	...	...	...	...	...	...	36	...	...	...	...	...	...	...	...	...	...	...	...	...	...	...	...	...	
Puerto Rico	...	...	...	...	...	106	146	150	216	194	...	...	...	...	...	...	...	...	...	...	...	...	...	...	
Rumania	25	343	170	150	561	157	...	...	...	...	...	...	...	...	...	...	...	...	...	...	...	...	...	...	
Saint Kitts and Nevis	...	...	...	...	...	...	...	...	...	...	7	16	24	24	23	13	29	17	9	...	...	...	...	...	
Seychelles	...	...	...	...	...	...	...	...	...	...	...	...	...	...	...	181	...	...	...	...	...	...	...	...	
Sta. Lucia	139	155	112	295	345	474	521	554	444	468	484	869	633	714	633	566	644	639	654	650	373	708	542	989	
Togo	268	407	270	192	183	114	405	291	165	294	262	252	307	77	205	158	872	1842	1288	2376	71	...	...	...	
Ukraine	...	1385	985	...	324	121	3	4	...	342	2786	2221	1150	496	444	1436	46	...	...	...	...	...	...	...	



Table • Tableau • Tabla 10

Total catch of tunas by gear and year (ATL)

Prise totale de thonidés par engin et année (ATL)

Captura total de túnidos por arte y año (ATL)

Year	BB	GN	HL	HP	HS	LL	PS	RR	SP	SU	TL	TN	TP	TR	TW	UN
1960	41171	3106	233	2905	195	78770	6779	303	...	19987	...	32	16070	34811	2	5936
1961	43830	3013	135	2399	141	80450	12450	423	...	16839	...	40	13438	22641	1	6954
1962	51225	4509	161	2184	226	105083	14789	727	...	18583	...	35	16593	32272	2	8720
1963	67146	4387	160	1019	161	125121	12838	1518	...	15735	...	31	10584	25735	3	7103
1964	60902	3145	110	340	185	141824	21361	1016	...	15131	...	12	9823	28911	1	5944
1965	71684	4294	361	685	254	152620	19871	1497	...	14823	...	43	11925	26476	7	7903
1966	58224	5089	116	828	324	109287	26509	4174	...	14232	...	51	9992	23530	12	7952
1967	65963	4901	206	447	343	84949	34256	848	2	19386	...	61	10939	31366	15	9234
1968	66379	6575	216	206	442	108591	58990	1109	5	16030	...	55	5804	24676	19	9073
1969	59955	6131	223	215	499	125768	67263	1555	8	24283	...	45	6287	18769	43	10139
1970	63021	2	131	72	...	130751	76816	1245	14	21593	...	...	5319	15706	23	19403
1971	72631	1	169	166	...	137142	94624	1678	38	30353	...	...	3479	24029	16	17237
1972	62153	...	344	160	...	132147	112743	1729	148	33976	...	...	2523	26517	9	18789
1973	70095	2	371	86	...	139164	106811	1183	172	24338	...	...	2632	18999	2	20904
1974	100419	3040	116	214	...	127004	139974	3600	108	41757	...	...	2091	20999	...	25979
1975	67938	4726	61	...	...	129723	132591	1730	172	33432	...	...	1053	9556	...	27247
1976	78730	4517	275	189	...	120736	130937	1408	232	33520	...	...	989	13922	84	23993
1977	90520	764	611	157	...	123817	168862	1458	369	45039	...	...	1535	17400	7	26524
1978	86384	1885	984	814	...	110707	185282	1321	378	35194	...	...	1166	24773	18	19845
1979	93581	3919	2122	858	124	102056	144970	6438	699	39294	...	...	1468	23830	33	18971
1980	90533	8192	685	689	208	119703	182790	10785	400	55088	...	...	1567	14705	54	13786
1981	98986	4937	7054	641	484	116469	220532	13972	187	40603	...	...	2090	14734	42	17345
1982	112304	3284	5640	234	441	140904	238574	10973	582	47834	213	...	3622	14915	11	29412
1983	107757	7106	6879	581	128	106980	238431	10191	589	46264	355	...	2957	16140	52	20233
1984	92420	6000	4283	212	222	120644	184259	12023	102	47578	260	...	3045	13377	43	18386
1985	122940	6580	3742	242	243	144843	185748	11455	285	32783	121	...	2270	11337	28	16351
1986	115171	5511	4153	231	255	146747	179721	14540	134	35592	39	...	1332	14707	40	15753
1987	125237	5936	4238	229	53	131345	176528	12955	178	41545	32	...	1433	15476	306	27426
1988	128108	11845	4015	206	45	140919	179645	11205	129	45132	268	...	3741	14952	18736	25434
1989	121249	17843	4156	369	426	149442	186841	8979	136	45133	639	...	2919	14783	16346	24152
1990	129663	20102	4727	229	348	153716	245312	4229	97	22281	404	...	3785	15431	8770	24455
1991	122463	20256	3883	205	292	152302	297068	12071	92	20870	448	...	2573	11891	4783	27814
1992	115810	21813	4627	167	357	160003	263036	12132	100	27653	403	...	1850	10471	4457	31178
1993	121042	14163	7016	149	292	156966	312876	13907	77	24039	284	...	2261	9087	2379	28576
1994	129183	13571	7346	126	258	181135	279371	15463	143	22248	203	...	2014	8939	2608	28329
1995	124295	10703	4572	310	250	173969	244080	14491	27	24925	268	...	1523	13471	3736	30471
1996	117934	10291	5206	222	259	171964	237209	15192	238	33427	320	...	2248	9676	3484	32392
1997	126158	8737	5149	243	572	157842	205671	16619	170	31156	145	...	4423	12125	6858	27523
1998	132875	13312	5034	410	600	158262	208397	14058	...	26913	184	...	3657	9286	10914	22124
1999	130618	12473	4721	172	279	169925	221621	14050	116	27383	150	...	3216	8821	7476	22674
2000	109169	14356	6111	297	278	168512	206923	14204	100	24483	124	...	3625	6806	5495	17582
2001	131926	9990	6368	251	274	146890	226999	15649	395	21273	93	...	4047	5841	9168	25572
2002	98162	6347	4636	109	205	124619	199489	14681	335	23110	43	...	3866	5824	11539	26703
2003	102530	6258	5672	245	...	134064	210154	16482	...	2619	53	...	2310	8650	5998	26169
2004	126961	9901	5218	137	...	142761	185275	15631	0	6645	60	...	2483	11394	4083	5955
2005	122682	11495	5997	239	...	125685	179648	14504	4	3617	47	...	3243	14245	8063	8232
2006	114902	11386	6901	254	0	127724	156507	10182	5	368	44	...	3171	14604	8092	8135
2007	99439	9514	21752	307	...	139640	159925	10083	14	2296	24	...	4924	11666	4816	6161
2008	106861	16297	5633	319	...	120649	168025	5896	99	3062	26	2	3384	8634	5393	4838
2009	100363	10042	14024	335	...	120499	197448	4786	115	4570	37	4	6933	8536	4537	5977
2010	93475	8859	14184	208	...	118563	232782	4361	120	3805	41	21	4838	12452	4710	5567



## 2.3

Total catches of tunas (Mediterranean)

## 2.3

Total des captures de thonidés (Méditerranée)

## 2.3

Captura total de túnidos (Mediterráneo)

**Table • Tableau • Tabla 11** *Total catch of tunas by flag and year (MED)* *Prise totale de thonidés par pavillon et année (MED)* *Captura total de túnidos por bandera y año (MED)*

	1960	1961	1962	1963	1964	1965	1966	1967	1968	1969	1970	1971	1972	1973	1974	1975	1976	1977	1978	1979	1980	1981	1982	1983	1984	1985	1986	
<b>CP</b>																												
Albania	...	...	...	...	...	...	...	...	...	...	...	...	...	...	...	...	...	...	...	...	...	...	...	...	...	...	...	
Algerie	...	...	...	...	100	200	450	350	250	250	100	131	223	443	412	706	560	616	536	1186	1480	1720	1980	1996	2012	2030	1872	
China P.R.	...	...	...	...	...	...	...	...	...	...	...	...	...	...	...	...	...	...	...	...	...	...	...	...	...	...	...	
Croatia	...	...	...	...	...	...	...	...	...	...	...	...	...	...	...	...	...	...	...	...	...	...	...	...	...	...	...	
Egypt	...	...	...	...	...	...	...	...	...	...	...	...	...	...	10	3	...	1	17	10	3	2	23	14	48	94	136	
EU.Bulgaria	...	...	...	...	...	1683	1475	2281	1784	2079	...	100	...	...	...	...	40	44	11	1	13	191	4	24	1	1	...	
EU.Cyprus	...	...	...	...	...	6	9	14	12	9	14	17	6	6	5	12	66	113	93	115	99	110	146	55	104	113	177	
EU.España	1581	3129	3878	5157	3338	5243	4303	5026	3774	4736	4769	4616	3888	4227	4216	2996	3508	3678	4464	4392	4283	4790	6091	6030	8683	6322	4327	
EU.France	400	599	214	668	953	390	1000	1500	2500	1500	1100	2200	1100	1400	1800	1600	3800	3182	1597	1578	1701	2350	4878	3693	3757	5680	3510	
EU.Greece	2300	3000	3000	3400	1500	3900	2800	2400	2200	2500	900	600	600	500	487	658	511	550	610	712	809	1858	4565	4161	4913	3915	4835	
EU.Italy	2545	4772	3412	4283	4142	3617	3944	6150	6534	7961	6794	8892	11027	8718	13129	12843	16543	13303	12642	11528	13489	12729	12698	12891	22829	24191	24978	
EU.Malta	100	100	200	200	100	100	100	100	100	...	112	224	224	324	236	313	225	311	199	197	269	238	247	113	133	248	210	
EU.Portugal	...	...	...	...	...	...	...	...	...	...	...	...	...	...	...	...	...	...	...	...	...	...	...	...	...	...	...	
Iceland	...	...	...	...	...	...	...	...	...	...	...	...	...	...	...	...	...	...	...	...	...	...	...	...	...	...	...	
Japan	...	...	...	...	...	...	...	...	...	...	...	...	128	248	2204	1273	971	525	63	102	120	101	966	683	1055	1020	349	
Korea Rep.	...	...	...	...	...	...	...	...	...	...	...	...	...	...	...	...	...	...	...	...	...	...	...	...	...	...	...	
Libya	1100	1000	800	100	400	824	924	1136	1560	2000	500	600	449	475	1469	780	799	336	677	424	398	271	310	270	274	300	300	
Maroc	...	181	449	835	935	898	582	785	893	356	351	678	525	957	755	362	1178	981	522	275	72	386	160	194	171	177	377	
Panama	...	...	...	...	...	...	...	...	...	...	...	...	...	...	...	...	...	4	...	...	...	...	...	...	...	...	...	
Syria Rep.	...	...	...	...	...	...	...	...	...	...	...	...	...	...	...	...	102	105	109	89	80	73	90	80	96	95	73	
Tunisie	...	...	404	260	376	601	293	307	184	77	682	1013	659	654	1283	1161	1522	2719	2504	3215	3109	2092	2912	2354	2440	2720	3011	
Turkey	32612	42212	4112	19424	11312	20812	16536	36113	21768	50615	18294	25327	14033	4026	5373	3398	3366	4714	5683	9153	14696	23809	24262	29807	8184	12512	11051	
U.S.S.R.	...	...	...	...	...	...	200	100	100	...	...	...	...	...	...	...	...	...	...	...	...	...	...	...	...	...	...	
<b>NCC</b>																												
Chinese Taipei	...	...	...	...	...	...	...	...	...	...	...	...	...	...	...	...	...	...	...	...	...	...	...	...	...	...	...	
<b>NCO</b>																												
Israel	500	700	1000	900	1100	200	300	...	300	200	100	100	100	100	242	200	300	300	200	170	105	35	110	35	60	259	284	
Lebanon	600	500	400	500	500	500	300	200	300	800	200	200	200	200	260	200	140	130	140	140	140	130	120	110	100	120	130	
NEI (combined)	...	...	...	...	...	...	...	...	...	...	...	...	...	...	...	...	...	...	...	...	...	...	...	...	...	...	...	
NEI (Flag related)	...	...	...	...	...	...	...	...	...	...	...	...	...	...	...	...	...	...	...	...	...	...	...	...	...	...	...	
NEI (MED)	...	...	...	...	...	...	...	...	...	...	...	...	...	...	...	...	...	...	...	...	...	1023	946	994	1184	1684	1289	1494
Palestina	...	...	...	...	...	...	...	...	...	...	...	...	...	...	...	...	...	...	...	...	...	...	...	...	...	...	...	
Rumania	...	...	...	...	...	...	...	...	...	...	...	...	...	...	...	...	2	...	...	...	...	...	...	...	...	...	...	
Serbia & Montenegro	...	...	...	...	...	...	...	...	...	...	...	...	...	...	...	...	...	...	...	...	...	...	...	...	...	...	...	
Unclassified flag	...	...	...	...	...	...	...	...	...	...	...	...	...	...	...	...	...	...	...	...	...	...	...	...	...	...	...	
Yugoslavia Fed.	184	264	172	394	363	218	434	452	233	582	129	372	246	249	353	200	605	986	1111	802	664	429	561	1272	814	1133	867	



Table • Tableau • Tabla 11 (...)

		1987	1988	1989	1990	1991	1992	1993	1994	1995	1996	1997	1998	1999	2000	2001	2002	2003	2004	2005	2006	2007	2008	2009	2010	
<b>CP</b>	Albania	...	...	...	...	...	...	...	...	1	15	13	13	13	...	...	...	...	...	...	...	...	...	...	...	
	Algerie	2443	3923	2938	2801	2406	2804	3171	3496	2343	2150	2172	4265	4320	4494	4302	3878	2251	2930	3403	3197	3595	4431	2369	2733	
	China P.R.	...	...	...	...	...	...	...	97	137	93	49	...	...	...	...	...	...	...	...	...	...	...	...	...	
	Croatia	...	...	...	...	1493	1228	1118	1517	1263	1386	1131	967	1136	930	903	977	1139	828	1017	1022	825	838	622	470	
	Egypt	115	97	358	598	574	518	640	648	697	985	725	724	1442	1442	1128	1128	...	...	...	...	...	...	...	...	
	EU.Bulgaria	13	...	...	17	17	20	8	...	25	33	16	51	20	35	35	35	...	...	...	...	...	...	...	...	16
	EU.Cyprus	119	172	169	206	197	87	141	192	109	69	80	101	139	189	240	244	167	415	630	662	786	413	266	240	
	EU.España	2997	6829	6172	7126	6023	4652	4522	5930	8580	7215	5094	4404	4296	5738	5211	4921	4779	4792	5190	6194	8487	8870	5034	7734	
	EU.France	4390	5821	4465	4835	4778	7396	7065	11866	9608	9171	8240	7127	6156	6794	6179	5909	5859	6490	8638	7663	10198	2719	3125	1865	
	EU.Greece	5336	4424	6221	6464	7184	7003	6608	6504	5610	6357	5838	4333	5908	6673	5731	5142	4488	3937	4146	3218	3992	2919	2750	2708	
	EU.Italy	23419	23591	22733	16140	15031	15657	14550	18113	17524	19523	19528	14039	16773	19611	18212	19306	24034	19345	16898	17803	16149	11305	13826	10234	
	EU.Malta	215	271	178	240	271	177	368	628	670	480	511	569	640	557	320	499	418	470	722	503	561	587	552	586	
	EU.Portugal	...	...	...	...	278	320	183	428	446	274	37	54	76	76	205	10	2	120	20	26	...	...	...	...	
	Iceland	...	...	...	...	...	...	...	...	...	...	...	...	...	...	...	...	...	...	...	...	...	...	50	...	...
	Japan	283	262	128	174	88	125	799	538	817	770	191	368	385	138	153	391	316	640	382	556	469	81	19	...	
	Korea Rep.	...	...	...	...	...	...	...	684	458	591	410	66	...	...	...	...	...	700	1145	26	276	335	116	...	
	Libya	300	300	84	328	370	536	745	1422	1540	812	597	883	745	1075	1951	642	762	1302	1091	1294	1358	1318	1082	645	
	Maroc	500	1141	1604	4972	4003	4573	2879	5588	3456	5082	6050	5115	4766	4292	3807	4495	4435	4485	2714	2541	3010	2857	2578	2443	
	Panama	72	67	...	74	287	484	467	1499	1498	2850	236	...	...	...	...	...	...	...	...	...	...	...	...	...	...
	Syria Rep.	121	99	121	127	110	156	161	156	155	270	350	417	390	370	370	330	...	...	...	...	...	435	328	250	263
Tunisie	3428	3800	3468	4168	4180	2735	3849	3698	3513	4357	4179	4226	5781	6568	8568	6674	3576	7998	4040	3494	3646	3690	2944	2058		
Turkey	18322	19545	6583	17039	21745	11816	23248	14169	13470	15220	13253	30849	20396	14506	16986	10022	9650	8041	73769	33240	9936	9831	11815	14028		
U.S.S.R.	...	...	...	...	...	...	...	...	...	...	...	...	...	...	...	...	...	...	...	...	...	...	...	...	...	
<b>NCC</b> <b>NCO</b>	Chinese Taipei	...	...	...	...	...	...	329	710	494	412	281	106	27	169	329	508	445	51	267	5	...	...	...	...	
	Israel	273	135	124	129	108	126	119	119	215	133	119	119	119	119	119	119	...	...	...	...	...	...	...	...	
	Lebanon	150	150	150	130	150	150	175	200	500	500	...	...	...	...	...	...	...	...	...	...	...	...	...	...	
	NEI (combined)	...	...	...	...	...	...	...	773	211	...	101	1030	1995	109	571	508	610	709	...	...	...	...	...	...	
	NEI (Flag related)	...	...	...	...	...	...	...	427	639	171	1066	825	140	17	...	...	...	...	...	...	...	...	...	...	
	NEI (MED)	1748	2269	2278	2231	3602	3201	1000	500	500	500	275	200	200	...	...	...	...	...	...	...	...	...	...	...	
	Palestina	...	...	...	...	...	...	...	...	...	140	161	153	160	160	60	129	...	...	...	...	...	...	...	...	
	Rumania	...	...	...	...	...	...	...	...	...	...	...	...	...	...	...	...	...	...	...	...	...	...	...	...	...
	Serbia & Montenegro	...	...	...	...	63	1	31	23	45	42	36	38	39	45	41	...	...	...	...	...	...	...	...	...	
	Unclassified flag	...	...	...	...	...	...	...	...	...	50	...	...	...	...	...	...	...	...	...	...	...	...	...	...	...
Yugoslavia Fed.	726	1605	704	1051	...	...	...	...	...	...	...	...	...	...	...	...	...	...	...	...	...	...	...	...	...	

Year	Major species - Espèces principales - Especies principales								Other species - Autres espèces - Otras especies						
	ALB	BET	BFT	BUM	SAI	SKJ	SWO	WHM	BIL	BLT	BON	BOP	LTA	SPF	WAH
1960	...	...	4815	...	...	...	112	...	...	1523	34359	...	13	...	1100
1961	...	...	5614	...	...	...	206	...	...	3603	45810	...	24	...	1200
1962	...	...	4794	...	...	...	300	...	...	3990	7526	...	31	...	1400
1963	...	...	6460	...	...	...	318	...	...	4390	22835	...	18	...	2100
1964	...	...	6295	...	...	...	394	...	...	2794	13488	...	48	...	2100
1965	500	...	5997	...	...	...	1760	...	...	2591	27001	1	42	...	1300
1966	500	...	5326	...	...	...	1752	...	...	2732	22112	1	27	...	1200
1967	500	...	8744	...	...	...	1317	...	...	4561	41206	48	38	...	500
1968	500	...	7933	...	...	1	3440	...	...	3078	26268	4	168	...	1100
1969	700	...	8690	...	...	...	3723	...	...	2786	55612	3	951	...	1200
1970	500	...	4694	...	...	...	3341	...	...	3366	20681	3	960	...	500
1971	500	...	6195	...	...	2	4975	...	...	4095	28230	7	866	...	200
1972	701	...	5954	...	...	...	5973	...	...	3445	16225	6	904	...	200
1973	500	...	6051	...	...	...	4809	...	...	3549	6254	3	1061	...	300
1974	500	...	13056	...	...	...	5043	...	...	4355	7695	7	1304	...	274
1975	500	...	11241	...	...	6	4314	...	...	2644	6038	...	1386	...	576
1976	561	1	17073	...	...	...	4637	...	...	3290	6499	...	2028	...	149
1977	613	...	11797	...	...	1	5285	...	...	3409	8699	135	2499	...	160
1978	590	...	8846	...	...	...	5966	...	...	3567	9419	153	2495	...	142
1979	833	...	7456	...	...	11	5547	...	...	3707	13486	28	2870	...	151
1980	500	...	10039	...	...	...	6579	...	...	3952	18547	...	2774	...	162
1981	1500	...	10515	...	...	...	6814	...	...	3678	28167	...	1446	...	140
1982	1272	...	15706	...	...	...	6343	...	...	6043	28937	...	2480	...	336
1983	1235	...	13650	...	...	2	6896	...	...	5820	35546	...	1561	...	256
1984	3451	...	17032	...	...	10	13666	...	...	6337	15058	...	1650	...	154
1985	4129	...	17203	...	...	13	15292	...	...	5240	17959	9	2040	...	334
1986	3712	1	14560	...	...	2	16765	...	...	5057	15428	1	2166	...	289
1987	3996	...	13764	...	...	13	18320	...	...	3740	22317	26	2424	...	370
1988	4063	...	17167	...	...	...	20365	...	...	6126	24028	8	2405	...	339
1989	4060	...	15628	...	...	...	17762	...	...	6387	11955	7	2035	...	644
1990	1896	...	17207	...	...	...	16018	...	...	8360	22097	37	2617	...	619
1991	2379	2	19872	...	...	...	15746	...	...	6606	25255	101	2323	...	673
1992	2202	...	24230	...	...	...	14709	...	...	4901	15111	176	1756	...	680
1993	2138	...	24901	...	...	2	13265	...	...	3351	25997	252	1266	...	1004
1994	1349	...	39810	...	...	...	16082	...	...	5200	15682	176	1205	...	421
1995	1587	...	37640	...	...	43	13015	...	...	4301	15189	115	1902	...	732
1996	3150	...	38144	...	...	9	12053	...	...	5909	17195	132	2119	...	940
1997	2541	1	33616	...	...	4	14693	...	...	3070	14078	227	1604	...	905
1998	2698	0	28342	...	...	176	14369	...	...	2286	29730	130	2914	...	398
1999	4851	0	22828	...	0	53	13699	0	...	2383	28170	217	2875	...	985
2000	5577	...	23238	...	...	90	15569	1	1	3010	21972	145	3294	...	1210
2001	4866	...	24519	...	0	77	15006	0	25	4558	22236	154	2863	1	1114
2002	5608	...	23424	...	1	37	12814	0	1	5415	15716	137	2642	2	69
2003	7893	...	23801	...	...	132	15674	...	0	3439	11117	23	682	...	169
2004	4874	...	23971	...	0	161	14405	0	...	5815	11247	8	1438	...	1333
2005	3529	...	26810	1	0	127	14600	0	...	3508	74375	2	1040	49	31
2006	5947	...	23154	...	...	20	14893	...	...	3190	31740	...	1602	...	898
2007	6566	...	26479	...	...	104	14227	...	...	4847	8632	172	1686	0	1009
2008	2970	...	16205	...	...	67	12164	0	...	6491	10042	107	2259	...	270
2009	4021	7	13016	...	...	5	11840	0	1	5072	10021	6	2104	...	1252
2010	2123	0	6949	...	0	40	13430	0	1	8560	12584	14	2170	5	148

(\*) OTH include the following species / OTH inclut les espèces suivantes / OTH incluye las siguientes especies : SLT, SMT, TUN, MIX

Table • Tableau • Tabla 13

Total catch of tunas by gear and year (MED)

Prise totale de thonidés par engin et année (MED)

Captura total de túnidos por arte y año (MED)

Year	BB	GN	HL	HP	HS	LL	PS	RR	SP	SU	TL	TN	TP	TR	TW	UN
1960	...	400	...	112	...	...	300	...	...	...	...	...	3910	...	...	37200
1961	...	599	...	112	...	94	613	...	...	2568	...	...	3071	...	...	49400
1962	...	214	...	...	...	188	504	...	...	3734	...	...	2889	...	...	10512
1963	...	668	...	...	...	894	1650	...	...	3309	...	...	2676	...	...	26924
1964	...	953	...	...	...	582	1353	...	...	2059	...	...	3660	...	...	16512
1965	...	390	...	...	...	1823	519	...	...	1613	...	...	4770	...	...	30077
1966	...	...	...	...	...	1692	2064	...	...	1617	...	...	3364	...	...	24913
1967	...	...	...	...	...	1169	3040	...	...	3396	...	...	4352	...	...	44957
1968	...	...	...	...	...	1796	3424	...	...	1284	...	...	4260	...	...	31728
1969	...	...	...	...	...	1750	3910	...	...	2256	...	...	4537	...	...	61212
1970	...	...	100	...	...	1183	2432	...	...	2976	...	...	1861	...	...	25493
1971	2	...	100	...	...	1555	3950	...	...	3154	...	...	2146	...	...	34163
1972	...	...	100	...	...	1781	4130	...	...	1951	...	...	2203	...	...	23243
1973	...	...	100	...	...	1910	4349	...	...	3038	...	...	1850	...	...	11280
1974	...	...	100	...	...	3511	8155	...	...	2939	...	...	3549	...	...	13980
1975	6	...	100	...	...	2128	8110	...	14	2488	...	...	1961	...	...	11898
1976	...	...	100	324	...	5428	14013	...	...	3673	...	...	2271	...	...	8429
1977	1	...	100	451	...	5380	9715	...	88	3084	...	...	2060	...	...	11719
1978	...	...	88	778	...	5375	7555	...	72	3434	...	...	1899	...	8	11969
1979	...	...	138	475	...	5099	7275	...	15	3422	...	...	1761	...	...	15904
1980	...	...	27	501	...	5368	24276	...	33	3352	...	...	1366	...	...	7630
1981	1000	...	1	517	...	5761	32639	...	21	2544	...	...	1728	...	...	8049
1982	592	77	2	380	...	7320	38175	...	85	3323	...	...	2642	33	...	8488
1983	535	57	164	366	...	7293	44546	...	30	529	...	...	2934	...	...	8512
1984	3040	2024	225	...	...	8171	22250	10	40	287	...	...	4080	...	...	17231
1985	521	2768	378	...	...	8096	28411	50	80	561	...	...	2457	264	1	18632
1986	...	2631	192	...	...	8507	24018	50	90	294	...	...	1530	310	...	20358
1987	...	2871	300	...	...	8970	29235	50	93	571	...	...	1970	...	...	20910
1988	...	3678	707	...	...	10871	31812	50	96	2616	...	...	3275	...	...	21396
1989	...	4481	326	...	...	8351	17754	50	96	1717	...	...	5298	...	...	20405
1990	108	8802	1010	7	...	8833	28826	50	522	1774	...	...	6248	...	...	12670
1991	647	6988	286	6	...	10789	36178	50	432	1653	...	...	3515	68	...	12346
1992	329	9271	503	5	...	10673	30450	50	403	1037	...	...	2180	61	...	8804
1993	279	6888	747	2	...	10130	43499	50	445	839	25	...	830	69	...	8372
1994	81	9284	1637	2	...	16383	38856	100	525	1379	...	...	1975	143	...	9560
1995	369	8186	2865	4	...	14881	36340	150	544	1915	...	...	1207	323	...	7740
1996	210	8845	1745	20	...	14446	39894	...	424	2825	...	...	1121	122	...	10000
1997	4	10908	1956	32	...	11410	35125	...	409	1070	...	...	736	212	...	8877
1998	44	9955	1287	12	...	9439	48500	4	70	648	150	...	1972	60	...	8901
1999	100	10656	1206	5	...	8978	38507	10	426	1032	226	...	1506	84	...	13325
2000	89	10285	1531	13	...	13090	33894	0	414	799	139	...	1846	1	...	12004
2001	77	4473	869	2	...	13554	34273	2	1647	1136	...	...	1518	...	...	17870
2002	30	4749	1151	2	...	14129	26743	...	645	855	...	...	826	129	...	16607
2003	9	2265	1360	9	...	18226	25631	0	594	1049	...	...	227	...	0	13561
2004	17	2430	1559	7	...	16909	28070	0	574	1384	...	12	162	...	...	12127
2005	5	1958	602	7	...	16994	97553	...	597	1115	...	62	375	...	...	4803
2006	...	3587	350	...	...	17251	57787	...	285	1558	...	...	286	...	...	341
2007	0	5056	180	...	...	18972	34500	...	22	3699	...	...	273	7	...	1014
2008	...	1691	163	29	...	17410	23365	...	26	3824	1	5	408	24	...	3628
2009	...	2482	171	...	...	15541	23862	...	66	867	...	5	335	21	9	3987
2010	...	1207	257	921	5	15477	19972	...	174	4340	...	1	509	0	14	3147



## 2.4

Total catches of major tunas (Atlantic and Mediterranean)

## 2.4

Total des captures de thonidés (Atlantique+Méditerranée)  
pour les espèces principales

## 2.4

Captura total de túnidos (Atlántico+Mediterráneo) por  
especies principales

**Table • Tableau • Tabla 14**

Total catch of major tunas, by species, area and year

Prise totale de thonidés principaux, par espèce, zone et année

Captura total de las principales especies de túnidos, por especie, zona y año

Year	ALB			BET	BFT			BUM		SAI		SKJ			SWO			WHM		YFT	
	ATN	ATS	MED	A+M	ATE	ATW	MED	ATN	ATS	ATE	ATW	ATE	ATW	MED	ATN	ATS	MED	ATN	ATS	ATE	ATW
1960	52869	10475	...	9113	19145	1032	4815	684	2131	50	176	1171	3263	...	3828	459	112	85	228	51978	16515
1961	42730	10765	...	17060	21253	1620	5614	653	3430	173	350	2577	3295	...	4381	1016	206	108	722	50981	7822
1962	58787	18971	...	23132	23763	5799	4794	3452	3856	218	364	9272	2012	...	5342	769	300	381	1683	28323	29200
1963	60340	17385	...	26039	9030	13838	6460	5141	3897	230	354	16069	3963	...	10190	1418	318	914	1700	42408	22190
1964	64634	25999	...	23631	10284	18671	6295	4809	3202	264	533	13749	5051	...	11258	2030	394	1694	2041	47402	21526
1965	60658	29845	500	39394	10861	14171	5997	3682	2474	797	979	22536	1545	...	8652	2578	1760	2127	2779	54441	13281
1966	47363	27296	500	25386	9331	8090	5326	2040	1823	540	649	21042	1791	...	9349	1952	1752	1798	1715	43651	15085
1967	59142	15883	500	25252	10564	5940	8744	1173	1073	848	693	21569	2790	...	9107	1577	1317	588	839	53225	7000
1968	45220	25688	500	23911	4686	3176	7933	1381	1146	920	871	45730	2644	1	9172	2448	3440	692	1357	74591	9732
1969	46730	28493	700	36889	5768	3012	8690	1601	1505	962	752	27453	1858	...	9203	4481	3723	1215	1057	81350	13221
1970	45895	23653	500	42433	5972	5466	4694	1845	1041	628	1258	47778	2477	...	9495	5426	3341	1055	1092	59734	14721
1971	56821	24885	500	55866	4761	6591	6195	2150	1248	916	1243	76446	1990	2	5266	2166	4975	1547	719	58014	16451
1972	48781	33189	701	47287	4733	3948	5954	1315	1099	870	804	74393	2960	...	4766	2580	5973	1208	1081	78705	15923
1973	45700	28234	500	56991	4687	3871	6051	1616	1610	670	649	75492	2899	...	6074	3078	4809	1010	858	80038	15095
1974	49606	19716	500	64093	6071	5393	13056	1916	1179	3573	753	113794	3503	...	6362	2753	5043	1222	553	92427	14714
1975	41888	17607	500	61301	9971	5072	11241	2076	1195	5278	732	52459	3562	6	8839	3062	4314	1129	632	108330	16466
1976	57235	19375	561	45302	5120	5883	17073	1366	1053	5398	852	65571	3774	...	6696	2812	4637	1052	787	111020	13940
1977	54031	21455	613	54880	6921	6695	11797	1255	926	1457	900	107220	3356	1	6409	2855	5285	501	649	117541	13472
1978	50121	23095	590	52693	5799	5765	8846	976	666	2529	779	100910	7205	...	11827	2766	5966	428	547	119246	14798
1979	51372	22640	833	45975	4767	6255	7456	897	630	3230	867	83125	6570	11	11937	3294	5547	482	557	114158	13359
1980	38691	22946	500	63597	4211	5802	10039	1085	763	2069	841	98806	12392	...	13558	5323	6579	521	455	117845	12898
1981	34531	24040	1500	67869	3259	5771	10515	1296	736	2082	968	109573	23092	...	11180	3975	6814	750	491	138434	17704
1982	42673	29672	1272	73645	6702	1445	15706	1650	1058	2796	1042	124087	32527	...	13215	6447	6343	605	495	139052	26290
1983	51490	14918	1235	59603	8152	2542	13650	1226	916	3706	1186	105442	32015	2	14527	5402	6896	1288	492	125540	40318
1984	41800	14599	3451	71092	7395	2289	17032	1518	1370	2445	1151	91770	35596	10	12791	9162	13666	666	548	76217	37833
1985	40826	31097	4129	78241	4807	2685	17203	1643	1745	2269	1004	78786	40272	13	14383	9586	15292	862	867	113803	42815
1986	47568	37288	3712	65447	4687	2322	14560	1162	924	2065	1212	90711	32151	2	18486	5894	16765	933	705	108839	37834
1987	38153	40630	3996	57141	4456	2503	13764	1020	1217	2553	1146	95052	24164	13	20236	6030	18320	648	904	113379	31982
1988	33059	30173	4063	66148	6951	2898	17167	1027	1855	2109	1071	121060	23736	...	19513	13172	20365	436	960	101671	34594
1989	32071	27212	4060	78376	5433	2759	15628	1632	2693	1710	963	94037	26382	...	17250	17055	17762	376	1453	125345	36902
1990	36882	28714	1896	84901	6040	2780	17207	1970	2595	2315	1160	118361	26110	...	15672	17304	16018	407	1252	160805	32731
1991	27949	26016	2379	96074	6556	2921	19872	1430	2741	1476	1115	186330	33404	...	14934	13893	15746	239	1388	130004	36897
1992	30863	36562	2202	99374	7619	2282	24230	1122	1905	1780	1325	140554	30155	...	15394	13813	14709	610	853	126050	37712
1993	38135	32813	2138	112572	9367	2368	24901	1071	1974	1815	1278	172462	33221	2	16738	16130	13265	543	1002	124009	38745
1994	35163	35300	1349	133630	6930	2113	39810	1537	2590	1172	1059	155065	29949	...	15501	18958	16082	660	1454	124369	48215
1995	38377	27552	1587	126778	9650	2423	37640	1560	2503	1234	1124	145479	21860	43	16872	21930	13015	639	1122	117977	35274
1996	28803	28426	3150	121689	12663	2514	38144	1961	3238	1881	1041	126557	27562	9	15222	18289	12053	669	905	119987	33056
1997	29023	28022	2541	109289	13539	2334	33616	2011	3478	1337	1163	114367	31712	4	13025	18542	14693	483	947	104877	32341
1998	25746	30595	2698	110438	11376	2657	28342	2494	2963	1362	1346	122436	29087	176	12223	14027	14369	529	1152	117647	30919
1999	34551	27656	4851	128304	9628	2772	22828	2017	3069	1342	1382	139079	27356	53	11622	15502	13699	492	1077	109656	30710
2000	34200	31387	5577	103651	10528	2775	23238	2156	2824	1978	1820	119209	29307	90	11453	15728	15569	484	883	101730	34519
2001	26254	38796	4866	94291	10086	2784	24519	1307	2711	2761	1719	124204	31486	77	10011	15128	15006	431	547	124327	40323
2002	22741	31746	5608	77225	10347	3319	23424	1082	2208	2313	1981	95145	21600	37	9654	14104	12814	293	612	110619	29660
2003	25644	28002	7893	92106	7362	2306	23801	1199	2678	120412	1318	120412	24749	132	11442	12633	15674	253	478	100608	24982
2004	25960	22543	4874	87054	7410	2125	23971	795	1609	2587	1397	131085	27461	161	12175	13077	14405	257	485	88735	31238
2005	35318	18881	3529	72348	9036	1756	26810	1592	2011	2194	1435	133596	28517	127	12480	13162	14600	287	368	81166	26068
2006	36989	24453	5947	65888	7535	1811	23154	832	1646	1901	1096	115501	26453	20	11473	14245	14893	196	251	78292	28272
2007	21991	20269	6566	79664	8037	1638	26479	1078	2439	2607	1230	113580	25443	104	12444	15553	14227	162	438	75452	24167
2008	20483	18857	2970	69342	7645	2000	16205	2126	2539	2196	1537	121025	22022	67	11188	12408	12164	136	498	91466	18123
2009	15386	22828	4021	81813	6684	1980	13016	1610	1795	2062	1437	122876	25771	5	12276	12484	11840	203	453	98331	19008
2010	19651	18901	2123	75827	4379	1823	6949	1723	1681	1947	635	164253	25176	40	12151	12566	13430	220	213	85762	22178



**Table • Tableau • Tabla 16**

Total catch of BFT (*Thunnus thynnus*) by area, gear group and year

Prise totale de BFT (*Thunnus thynnus*) par zone, groupe d'engins et année

Captura total de BFT (*Thunnus thynnus*) por zona, grupo de arte y año

Year	ATE + MED													ATW											
	BB	GN	HL	HP	LL	PS	RR	SP	SU	TL	TN	TP	TR	TW	UN	GN	HL	HP	LL	PS	RR	TL	TP	TW	UN
1960	1198	400	...	...	481	6726	...	...	...	...	...	13320	...	...	1836	...	31	119	340	277	29	...	236	...	...
1961	1453	599	...	...	223	12019	...	...	...	...	...	10619	...	...	1954	...	7	78	373	903	101	...	158	...	...
1962	1537	214	...	...	2484	10777	...	...	...	...	...	11875	...	...	1670	...	32	44	1351	3768	380	...	224	...	...
1963	1178	668	...	...	2418	3119	...	...	173	...	...	6531	...	...	1403	...	23	22	6558	5770	1162	...	303	...	...
1964	1079	953	...	...	882	4781	...	...	...	...	...	8140	...	...	744	...	7	24	12410	5150	601	...	479	...	...
1965	1820	390	...	...	834	3847	...	...	...	...	...	9044	...	...	923	3	4	55	9469	3331	1062	...	247	...	...
1966	3347	...	...	...	581	4654	...	...	...	...	...	5373	...	...	702	1	5	46	3085	1006	3726	...	221	...	...
1967	1805	...	...	...	441	6982	...	...	...	...	...	7877	...	...	2203	5	18	53	3126	2082	343	...	313	...	...
1968	1474	...	...	...	808	4547	...	...	...	...	...	4872	...	...	918	2	16	61	1665	687	619	...	126	...	...
1969	1826	...	...	...	601	5149	...	...	...	...	...	5988	...	...	894	1	30	30	593	1118	1008	...	231	1	...
1970	3017	...	100	...	343	3269	...	...	...	...	...	3180	...	14	743	2	57	72	268	4288	587	...	183	9	...
1971	3055	...	100	...	383	4587	...	...	...	...	...	2211	...	1	619	1	95	166	1390	3769	1049	...	106	15	...
1972	3032	...	100	...	497	5045	...	...	...	...	...	1837	...	6	170	...	270	160	339	2011	1084	...	58	3	23
1973	3142	...	100	...	611	5257	...	...	...	...	...	1546	11	2	69	...	297	86	1127	1656	519	...	157	...	29
1974	2348	...	100	...	4651	9578	...	...	...	...	...	2382	...	...	68	...	42	214	946	960	2913	...	276	...	42
1975	2918	...	100	...	4323	11677	...	14	...	...	...	2027	65	...	87	...	...	...	1562	2320	1022	...	144	...	24
1976	1710	...	100	12	3291	14830	...	...	...	...	...	2008	4	...	239	...	162	189	3066	1582	590	...	172	...	122
1977	2813	...	400	34	2445	10989	...	88	...	...	...	1717	9	...	222	...	244	157	3753	1502	630	...	372	...	37
1978	3593	...	538	22	912	7556	...	72	...	...	...	1458	312	1	180	...	429	158	3219	1230	475	...	221	...	33
1979	2034	...	1161	...	970	6369	...	15	...	...	...	1350	94	1	229	...	457	143	3691	1381	499	...	31	...	53
1980	1500	...	65	...	1255	8978	...	33	...	...	...	1251	526	...	642	...	358	102	3973	758	535	...	47	...	29
1981	1222	...	71	56	917	8795	...	21	...	...	...	1446	362	2	881	...	285	109	3879	910	523	...	41	...	24
1982	884	...	14	24	4255	12786	...	85	25	...	...	3673	164	...	497	...	151	86	363	232	308	213	68	...	24
1983	1882	...	164	...	3606	10746	...	30	525	...	...	3274	1291	...	283	...	332	159	829	384	476	355	7	...	...
1984	3961	105	225	...	2737	10261	10	40	248	...	...	4507	722	...	1611	...	275	115	832	401	401	260	3	...	2
1985	2282	102	378	...	1779	11305	50	80	452	...	...	2390	471	...	2722	...	284	166	1245	377	466	121	20	...	6
1986	1414	45	193	...	1645	9609	50	80	291	...	...	1740	915	...	3265	...	190	127	1278	360	328	39	...	...	0
1987	1821	45	303	...	1723	8857	50	83	767	...	...	1953	311	...	2307	...	187	122	1237	367	539	32	17	...	2
1988	1936	194	708	...	2396	11198	50	81	489	...	...	3658	746	100	2562	...	162	151	1475	383	439	268	14	...	6
1989	1971	76	328	...	2083	9450	50	81	873	...	...	2789	713	22	2625	...	229	187	818	385	557	579	1	...	3
1990	1718	159	1011	7	2522	11304	50	492	261	...	...	4376	300	101	946	...	224	129	854	384	780	404	2	...	3
1991	1593	266	286	6	6066	13291	50	402	144	...	...	2993	204	70	1058	...	355	129	1023	237	728	447	...	...	2
1992	1299	272	503	5	6416	18269	50	398	284	...	...	2186	277	441	1449	0	232	105	885	300	354	403	1	...	1
1993	3495	716	747	2	5059	19321	50	440	165	...	...	2001	555	436	1281	...	226	121	784	295	628	284	29	...	1
1994	1980	122	1637	2	9224	26296	100	520	348	...	...	2834	318	224	3136	0	271	102	622	301	533	203	79	...	2
1995	2807	356	2865	4	12867	24046	150	541	0	...	...	1924	507	400	823	1	75	120	604	249	1039	262	72	...	1
1996	4990	353	1745	10	12959	26344	...	404	76	...	...	2522	373	7	1024	4	33	128	714	245	996	298	90	...	6
1997	3525	170	2118	20	10206	25006	...	384	30	...	...	4367	380	57	891	...	17	153	537	250	1178	138	59	...	2
1998	2561	327	1315	...	7049	21983	4	45	63	93	...	4259	235	277	1506	...	29	169	887	249	1082	172	68	...	1
1999	1496	276	1219	5	6483	15636	10	426	35	174	...	3711	102	299	2583	...	15	154	1074	248	1109	125	44	0	2
2000	1822	318	1639	5	7052	17341	0	407	39	88	...	3735	194	414	711	...	3	202	1080	275	1116	81	16	...	1
2001	2275	433	917	2	7053	17324	2	464	31	...	...	4763	151	462	729	0	9	122	715	196	1647	79	16	...	1
2002	2568	318	1077	...	5511	18540	...	632	14	...	...	3751	80	614	665	0	4	68	941	208	2031	39	28	...	1
2003	1380	20	979	...	5227	17657	0	522	9	...	...	2302	39	521	2507	...	...	98	418	265	1398	42	84	...	0
2004	1807	186	914	...	4638	19863	0	513	9	...	...	2137	112	27	1174	...	1	48	825	32	1137	49	32	...	...
2005	2023	165	125	1	5815	23346	...	520	...	...	...	2523	195	1	1132	...	2	46	556	178	922	44	8	...	...
2006	1116	75	222	...	4650	20352	...	285	...	...	...	2718	125	733	414	...	0	50	714	4	1005	35	3	...	...
2007	2032	85	68	...	4361	22952	...	20	...	...	...	3883	1	501	614	...	...	40	520	28	1023	23	4	...	...
2008	1794	888	117	...	4745	12641	...	26	0	...	0	3317	1	181	139	...	1	54	765	...	1129	24	23	...	4
2009	1260	...	82	...	3173	11345	...	66	1	...	...	3308	0	297	169	...	0	84	573	11	1250	37	23	...	...
2010	725	0	202	...	2116	4984	...	174	0	...	...	2573	0	125	429	...	3	29	668	...	1006	40	39	...	37



**Table • Tableau • Tabla 17**

Total catch of BET (*Thunnus obesus*) by area, gear group and year

Prise totale de BET (*Thunnus obesus*) par zone, groupe d'engins et année

Captura total de BET (*Thunnus obesus*) por zona, grupo de arte y año

Year	All ICCAT convention area															
	BB	GN	HL	HP	HS	LL	PS	RR	SP	SU	TL	TN	TP	TR	TW	UN
1960	6127	...	...	...	...	2986	...	...	...	...	...	...	...	...	...	...
1961	5805	...	...	...	...	11255	...	...	...	...	...	...	...	...	...	...
1962	7112	...	...	...	...	16020	...	...	...	...	...	...	...	...	...	...
1963	10927	...	...	...	...	15112	...	...	...	...	...	...	...	...	...	...
1964	5698	...	...	...	...	17928	5	...	...	...	...	...	...	...	...	...
1965	9822	...	...	...	...	29572	...	...	...	...	...	...	...	...	...	...
1966	5320	...	...	...	...	20046	20	...	...	...	...	...	...	...	...	...
1967	11434	...	...	...	...	13726	92	...	...	...	...	...	...	...	...	...
1968	3792	...	...	...	...	19683	436	...	...	...	...	...	...	...	...	...
1969	9770	...	...	...	...	24149	2970	...	...	...	...	...	...	...	...	...
1970	10518	...	...	...	...	28526	3389	...	...	...	...	...	...	...	...	...
1971	11846	...	...	...	...	39904	4116	...	...	...	...	...	...	...	...	...
1972	9304	...	...	...	...	33293	4690	...	...	...	...	...	...	...	...	...
1973	13620	...	...	...	...	38453	4918	...	...	...	...	...	...	...	...	...
1974	17922	...	...	...	...	39535	6636	...	...	...	...	...	...	...	...	...
1975	14636	...	...	...	...	41347	5318	...	...	...	...	...	...	...	...	...
1976	9939	...	...	...	...	27847	7067	...	...	449	...	...	...	...	...	...
1977	12758	...	...	...	...	29531	11875	5	...	711	...	...	...	...	...	...
1978	14629	...	...	...	...	28796	9094	22	...	152	...	...	...	...	...	...
1979	9591	...	98	...	...	27560	8343	8	...	375	...	...	...	...	...	...
1980	12350	...	1	...	...	41677	9204	9	...	356	...	...	...	...	...	...
1981	10124	8	88	...	32	41608	15772	14	...	223	...	...	...	...	...	...
1982	6950	2	77	...	43	51805	14600	44	...	72	...	...	...	52	...	...
1983	9853	...	31	0	...	33757	15830	27	...	4	...	...	...	78	...	23
1984	11439	111	39	3	...	43303	16103	19	...	15	...	...	...	2	0	57
1985	17651	1	86	...	...	52595	7580	210	...	...	...	...	...	0	0	118
1986	15618	2	103	0	15	39942	9336	300	...	48	...	...	...	16	0	65
1987	13458	2	100	0	6	35570	7487	206	...	178	...	...	...	40	0	94
1988	9710	4	159	...	7	47766	8198	135	...	94	...	...	...	13	...	62
1989	12672	21	119	0	15	58389	6671	181	...	15	31	...	...	18	0	243
1990	18280	21	48	...	6	56537	9791	50	...	48	...	...	...	7	0	112
1991	17750	5	111	1	8	61556	16331	77	...	69	...	...	...	6	15	145
1992	16248	4	125	0	35	62403	20116	114	...	103	...	...	...	16	79	131
1993	16467	12	88	...	5	62871	32582	155	...	116	...	...	...	9	84	182
1994	20361	88	161	...	...	78934	33355	263	3	61	...	...	...	34	156	213
1995	25576	4	64	...	...	74852	25782	20	...	0	1	...	...	18	195	265
1996	19059	3	31	...	...	74930	27343	147	...	...	11	...	...	4	0	161
1997	21037	0	9	...	...	68310	19406	335	...	...	4	...	...	4	1	183
1998	21377	0	0	0	...	71856	16771	230	...	...	9	...	...	28	0	166
1999	25867	61	13	...	...	76527	24533	323	...	823	14	...	...	39	1	103
2000	12634	49	8	0	...	71193	18599	45	...	872	31	...	0	142	16	62
2001	15842	68	34	...	...	55265	21556	378	...	872	9	...	...	103	48	115
2002	8756	...	16	...	...	46438	20894	62	...	...	2	...	...	38	45	977
2003	13569	0	10	...	...	54466	22731	209	...	0	5	...	...	22	0	1095
2004	18940	...	7	0	...	48396	18417	103	...	75	6	...	0	54	1	1055
2005	15007	...	11	...	...	38035	18590	181	...	94	3	...	...	88	33	307
2006	14671	0	30	1	...	34182	16483	490	...	2	6	...	...	5	11	5
2007	15432	1	26	0	...	46232	17553	159	...	0	0	...	...	13	238	10
2008	12359	0	77	4	...	41063	15696	115	...	0	2	...	...	3	...	23
2009	14940	0	133	3	...	43533	23067	97	...	0	0	0	0	3	0	37
2010	8968	7	8	2	...	42633	23769	130	...	283	1	...	1	13	1	12



**Table • Tableau • Tabla 19**

Total catch of YFT (*Thunus albacares*) by area, gear group and year

Prise totale de YFT (*Thunus albacares*) par zone, groupe d'engins et année

Captura total de YFT (*Thunus albacares*) por zona, grupo de arte y año

Year	ATE													ATW																		
	BB	GN	HL	HS	LL	PS	RR	SP	SU	TP	TR	TW	UN	BB	GN	HL	HP	HS	LL	PS	RR	SP	SU	TL	TP	TR	TW	UN				
1960	11247	...	...	...	40606	...	...	...	82	43	...	...	...	...	...	...	...	16515	...	...	...	...	...	...	...	...	...					
1961	9839	...	...	...	40940	...	...	...	125	77	...	...	...	...	...	...	...	7822	...	...	...	...	...	...	...	...	...					
1962	10557	...	...	...	17492	...	...	...	260	14	...	...	...	...	...	...	...	29200	...	...	...	...	...	...	...	...	...					
1963	17785	...	...	...	23263	1300	...	...	55	5	...	...	...	...	...	...	...	21891	199	...	...	...	...	...	...	...	100					
1964	21116	...	...	...	19027	7225	...	...	1	33	...	...	...	...	...	...	...	21300	126	...	...	...	...	...	...	...	100					
1965	18486	...	...	...	27663	8279	...	...	13	...	...	...	...	...	...	...	...	13181	...	...	...	...	...	...	...	...	100					
1966	15050	...	...	...	12931	15658	...	...	...	12	...	...	...	...	...	...	...	14985	...	...	...	...	...	...	...	...	100					
1967	16761	...	...	...	17741	18722	...	...	...	1	...	...	...	...	...	...	...	6682	218	...	...	...	...	...	...	...	100					
1968	22135	...	...	...	22711	29745	...	...	...	...	...	...	...	...	...	...	...	9518	114	...	...	...	...	...	...	...	100					
1969	15673	...	...	...	21358	44314	...	...	...	5	...	...	...	...	...	...	...	13121	...	...	...	...	...	...	...	...	100					
1970	9660	...	...	...	16572	33387	100	...	15	...	...	...	...	...	...	...	...	14422	...	...	...	...	...	...	...	...	299					
1971	10576	...	...	...	15099	32218	100	...	1	20	...	...	...	...	...	...	...	16135	17	...	...	...	...	...	...	...	299					
1972	13141	...	...	...	18506	46948	100	...	8	2	...	...	...	...	...	...	...	12214	3410	...	...	...	...	...	...	...	299					
1973	14746	...	...	...	20629	44554	100	6	...	3	...	...	...	...	...	26	...	12517	2250	...	...	...	...	...	...	...	302					
1974	19696	...	...	...	19535	53093	75	22	6	...	...	...	...	...	...	1278	...	12747	339	...	...	...	...	...	...	...	350					
1975	9658	...	...	...	15575	83013	52	7	25	...	...	...	...	...	...	408	...	14084	1577	10	...	...	...	...	...	...	387					
1976	12794	...	...	...	12837	85260	108	6	15	...	...	...	...	...	...	...	...	12774	634	11	...	34	...	...	...	...	487					
1977	10943	...	...	...	15662	90552	34	91	259	...	...	...	...	...	...	...	...	11374	1073	10	...	374	...	...	...	...	641					
1978	8980	...	41	...	11290	98098	37	113	686	1	...	...	...	...	...	...	...	9572	3662	12	...	57	...	...	...	...	483					
1979	13715	5	479	43	6777	92291	69	171	607	1	...	...	...	...	...	...	...	9277	1035	26	...	1971	...	...	...	...	445					
1980	7737	30	4	65	12508	97026	55	19	401	...	...	...	...	...	...	...	...	6735	4870	35	...	95	...	...	5	...	761					
1981	9789	2	4404	98	7986	115312	59	9	775	...	...	...	...	...	...	...	...	11323	2822	1296	...	8	...	...	6	0	298					
1982	13211	3	2691	110	10456	112161	97	33	285	5	...	...	...	...	...	...	...	9926	12112	934	...	8	...	...	19	0	307					
1983	11507	5	3392	44	6143	103986	59	118	286	...	...	...	...	...	...	...	...	7620	25749	2206	...	2	...	...	44	1	1059					
1984	14694	9	1958	56	8146	50970	80	12	290	2	...	...	...	...	...	...	...	3698	23203	415	0	34	...	...	77	0	1524					
1985	16120	...	1154	60	9520	86648	72	36	183	11	...	...	...	...	...	...	...	5478	941	226	...	1	255	...	...	45	5	1242				
1986	15301	1	2004	18	5779	85464	82	2	189	...	...	...	...	...	...	...	...	2421	10	214	0	...	...	...	256	1	1712					
1987	16750	...	1768	3	6624	87074	93	3	1065	...	...	...	...	...	...	...	...	5468	1	323	...	0	53	...	...	415	0	788				
1988	16020	...	1997	2	8956	74049	98	7	541	1	...	...	...	...	...	...	...	5822	98	3	161	0	...	...	70	245	0	1273				
1989	12168	...	1986	7	7566	103025	100	13	479	...	1	...	...	...	...	...	...	4834	14	74	0	9	...	...	152	1	1052					
1990	19648	...	1724	1	10253	128729	92	10	346	...	0	...	...	...	...	...	...	4718	27	22	...	0	18851	6800	560	1	144	...	330	1	1277	
1991	17772	...	1324	1	9082	99402	100	8	578	1	1	215	1520	...	...	...	...	5359	9	90	...	1	13667	14414	1435	3	87	1	...	233	34	1564
1992	15095	...	1239	1	6518	101987	166	6	291	...	3	...	...	...	...	...	...	6276	11	91	0	13	16594	11359	999	4	320	...	...	114	45	1886
1993	18471	12	1350	2	8537	94880	...	4	187	...	...	...	...	...	...	...	...	6383	2	64	...	1	11439	16081	1956	...	526	...	0	125	44	2124
1994	15652	88	1560	1	14638	92050	...	13	128	...	...	...	...	...	...	...	...	7094	4	157	0	...	11790	19612	4567	...	281	...	0	231	45	4434
1995	13496	...	1362	1	13723	88770	...	...	140	1	...	...	...	...	...	...	...	5297	22	109	...	...	11185	6338	4097	...	66	4	...	291	48	7817
1996	13804	...	1309	1	14236	89882	...	18	123	1	...	205	408	...	...	...	...	4560	21	151	...	...	11882	10784	4099	...	4	1	...	293	2	1259
1997	12907	2	1299	3	10495	79339	...	14	111	2	...	...	705	...	...	...	...	4275	6	247	...	...	11554	11710	3624	...	...	0	0	238	2	684
1998	17330	...	1145	1	13872	84771	...	...	127	...	...	97	304	...	...	...	...	5511	13	231	...	...	11671	9157	2980	...	89	0	0	177	1	1089
1999	19256	...	1185	1	13561	75260	...	28	115	...	...	25	225	...	...	...	...	5349	8	219	...	...	13493	6523	4027	15	220	1	1	...	4	849
2000	13267	673	1388	1	11369	74670	...	40	283	1	2	36	...	...	...	...	...	5649	10	417	...	...	15760	7870	3893	0	226	0	1	...	2	692
2001	19071	215	1374	...	7570	95612	...	18	134	...	...	333	...	...	...	...	...	5315	14	445	...	...	14872	13108	4222	...	226	0	0	...	3	2117
2002	13432	99	918	...	5790	89572	...	10	123	...	...	597	79	...	...	...	...	6009	34	244	0	...	11921	7966	2936	...	226	0	1	13	0	309
2003	11513	302	1617	...	9075	77481	12	...	123	...	...	378	108	...	...	...	...	3764	8	504	...	...	10166	4607	5375	...	226	0	0	164	2	165
2004	15354	565	1506	...	11442	59011	236	...	134	...	...	378	108	...	...	...	...	4868	3	278	0	...	16019	3217	3842	0	2373	1	0	252	328	57
2005	12012	175	1895	...	7317	58776	614	...	...	...	...	378	...	...	...	...	...	3867	4	210	0	...	14449	2634	3718	0	518	...	0	291	327	50
2006	10434	482	1845	...	7219	57024	909	...	...	...	...	378	...	...	...	...	...	2695	7	280	...	...	14254	4442	4939	0	226	0	0	163	1	1263
2007	8896	216	1622	...	13437	50392	864	...	...	...	...	...	23	...	...	...	...	2304	11	257	...	...	13563	2341	2997	...	...	0	...	144	2	2548
2008	11721	626	696	...	8566	69449	303	...	8	...	...	...	98	...	...	...	...	886	4	195	...	...	13197	2067	1048	1	...	...	0	140	0	583
2009	10949	...	1874	...	6326	78213	104	...	758	...	9	...	98	...	...	...	...	1331	9	183	0	...	13028	1365	1052	...	...	...	0	169	1	1870
2010	8132	340	1183	...	5835	69953	65	10	138	...	2	7	98	...	...	...	...	1436	5	212	0	...	13041	4219	1148	...	...	...	1	259	2	1855

**Table • Tableau • Tabla 20**

Total catch of BUM (*Makaira nigricans*) by area, gear group and year

Prise totale de BUM (*Makaira nigricans*) par zone, groupe d'engins et année

Captura total de BUM (*Makaira nigricans*) por zona, grupo de arte y año

Year	ATN											ATS											
	BB	GN	HL	LL	PS	RR	SP	SU	TP	TR	TW	UN	GN	HL	HS	LL	PS	RR	SP	SU	TR	UN	
1960	...	...	...	581	...	103	...	...	...	...	...	...	...	...	...	2131	...	...	...	...	...	...	...
1961	...	...	...	531	...	122	...	...	...	...	...	...	...	...	...	3430	...	...	...	...	...	...	...
1962	...	...	...	3331	...	121	...	...	...	...	...	...	...	...	...	3856	...	...	...	...	...	...	...
1963	...	...	...	5010	...	131	...	...	...	...	...	...	...	...	...	3896	1	...	...	...	...	...	...
1964	...	...	...	4645	...	164	...	...	...	...	...	...	...	...	...	3201	1	...	...	...	...	...	...
1965	...	...	...	3517	...	165	...	...	...	...	...	...	...	...	...	2473	1	...	...	...	...	...	...
1966	...	...	...	1884	...	156	...	...	...	...	...	...	...	...	...	1819	4	...	...	...	...	...	...
1967	...	...	...	970	...	203	...	...	...	...	...	...	...	...	...	1067	6	...	...	...	...	...	...
1968	...	...	...	1207	...	174	...	...	...	...	...	...	...	...	...	1134	12	...	...	...	...	...	...
1969	...	...	...	1388	...	213	...	...	...	...	...	...	...	...	...	1489	15	...	1	...	...	...	...
1970	...	...	...	1635	...	210	...	...	...	...	...	...	...	...	...	1018	22	...	1	...	...	...	...
1971	...	...	...	1967	...	183	...	...	...	...	...	...	...	...	...	1217	31	...	...	...	...	...	...
1972	...	...	...	1122	...	193	...	...	...	...	...	...	...	...	...	1051	48	...	...	...	...	...	...
1973	...	...	...	1406	...	210	...	...	...	...	...	...	...	...	...	1561	49	...	...	...	...	...	...
1974	...	...	...	1497	...	236	...	...	...	...	...	183	...	...	...	1100	79	...	...	...	...	...	...
1975	...	...	...	1683	...	243	...	...	...	...	...	150	...	...	...	1109	86	...	...	...	...	...	...
1976	...	...	...	978	...	268	...	...	...	...	...	120	...	...	...	933	109	...	...	11	...	...	...
1977	...	...	...	876	...	298	...	...	...	...	...	81	...	...	...	739	134	...	1	52	...	...	...
1978	...	...	...	553	...	301	...	...	...	...	...	122	...	...	...	526	136	...	2	2	...	...	...
1979	...	...	...	480	...	299	...	...	...	...	...	118	...	...	...	490	126	...	1	13	...	...	...
1980	...	...	...	643	...	301	...	...	...	...	...	140	119	...	...	498	144	...	2	...	...	...	...
1981	...	...	...	792	...	300	...	...	...	...	...	204	134	...	1	430	169	...	2	...	...	...	...
1982	1	...	...	1162	...	299	...	...	...	...	...	188	59	...	1	822	174	...	2	...	...	...	...
1983	2	...	...	821	...	199	...	...	...	...	...	204	216	...	...	533	167	...	...	...	...	...	...
1984	1	128	...	932	...	206	...	...	...	...	...	251	174	...	1	975	118	...	1	1	...	100	...
1985	...	78	1	1222	...	161	7	...	...	...	...	174	160	...	...	1362	122	...	1	...	...	100	...
1986	...	68	1	720	...	202	11	...	...	...	...	160	26	...	...	661	135	...	1	1	...	100	...
1987	...	94	1	556	...	173	7	...	...	...	...	190	9	...	...	964	132	...	0	12	...	100	...
1988	...	96	0	583	...	184	2	...	...	...	...	162	149	...	...	1530	137	...	1	10	...	28	...
1989	...	202	1	1186	...	142	4	1	...	...	...	97	512	...	...	2017	144	...	1	...	...	19	...
1990	...	32	1	1766	...	48	...	...	...	...	...	123	418	...	...	1958	199	...	2	...	...	17	...
1991	...	32	8	1124	...	55	...	...	...	1	15	196	237	...	...	2286	137	...	1	...	...	80	...
1992	...	59	9	771	...	81	...	...	...	...	...	202	208	...	...	1490	116	...	0	...	...	90	...
1993	...	24	5	740	...	98	10	...	...	...	...	193	382	...	...	1419	146	...	1	...	...	25	...
1994	...	58	6	1199	...	107	5	...	...	9	...	153	660	...	...	1767	133	...	2	...	...	28	...
1995	...	135	5	1144	...	63	5	...	...	...	...	208	653	...	...	1679	126	...	2	9	33	...	...
1996	...	219	2	1535	...	57	5	...	...	2	...	142	909	0	...	2195	96	...	2	...	36	...	...
1997	...	234	11	1510	...	49	...	41	...	...	...	165	746	...	...	2587	82	...	28	...	35	...	...
1998	1	876	1	1349	...	55	...	109	2	...	...	101	634	...	...	2070	80	...	...	...	33	146	...
1999	...	610	...	1159	...	38	...	32	...	...	...	178	978	...	...	1979	83	...	...	...	30	...	...
2000	...	792	10	1030	34	26	...	77	5	...	...	182	903	...	...	1776	113	...	...	...	32	...	...
2001	...	292	75	515	73	21	...	144	...	5	...	183	1133	...	...	1465	80	...	...	...	32	1	...
2002	...	208	69	514	35	19	2	199	...	24	...	11	1180	...	...	901	96	...	...	...	32	...	...
2003	...	169	...	551	38	22	...	86	...	50	...	282	1302	0	...	1234	110	...	...	...	32	...	...
2004	...	57	3	551	65	29	...	28	0	61	...	1	585	...	...	909	106	...	...	1	9	...	...
2005	...	110	...	585	37	18	...	...	0	65	...	776	866	...	...	1010	112	...	2	0	21	...	...
2006	0	118	41	547	29	22	...	...	0	73	...	2	583	...	...	809	108	...	1	...	26	119	...
2007	...	184	107	642	43	12	...	...	0	86	...	3	833	...	...	1400	92	...	9	...	...	104	...
2008	0	105	85	949	26	16	96	1	0	94	...	754	1182	3	...	1051	113	...	1	...	65	124	...
2009	...	69	46	865	39	9	37	7	...	102	...	436	580	3	...	945	125	...	...	...	67	74	...
2010	0	94	76	915	45	5	29	0	...	59	...	498	555	4	...	836	133	2	...	...	68	83	...

**Table • Tableau • Tabla 21**

Total catch of SAI (*Istiophorus albicans*) by area, gear group and year

Prise totale de SAI (*Istiophorus albicans*) par zone, groupe d'engins et année

Captura total de SAI (*Istiophorus albicans*) por zona, grupo de arte y año

Year	ATE										ATW									
	BB	GN	HL	HS	LL	PS	SP	SU	TR	TW	UN	GN	HL	LL	PS	RR	SP	SU	TR	UN
1960	...	...	...	...	50	...	...	...	...	...	...	...	...	65	...	111	...	...	...	...
1961	...	...	...	...	173	...	...	...	...	...	...	...	...	217	...	133	...	...	...	...
1962	...	...	...	...	218	...	...	...	...	...	...	...	...	217	...	147	...	...	...	...
1963	...	...	...	...	228	2	...	...	...	...	...	...	...	195	...	159	...	...	...	...
1964	...	...	...	...	260	4	...	...	...	...	...	...	...	356	...	177	...	...	...	...
1965	...	...	...	...	793	4	...	...	...	...	...	...	...	788	...	191	...	...	...	...
1966	...	...	...	...	529	11	...	...	...	...	...	...	...	444	...	205	...	...	...	...
1967	...	...	74	...	754	18	2	...	...	...	...	...	...	482	...	211	...	...	...	...
1968	...	...	71	...	808	36	5	...	...	...	...	...	...	653	...	218	...	...	...	...
1969	...	...	74	...	835	46	7	...	...	...	...	...	...	516	...	236	...	...	...	...
1970	...	...	74	...	474	67	13	...	...	...	...	...	...	998	...	232	...	...	...	28
1971	...	...	74	...	711	93	38	...	...	...	...	...	...	976	...	239	...	...	...	28
1972	...	...	74	...	605	143	48	...	...	...	...	...	...	533	...	243	...	...	...	28
1973	...	2	74	...	376	148	70	...	...	...	...	...	...	376	...	245	...	...	...	28
1974	...	3040	74	...	191	235	33	...	...	...	...	...	...	460	...	255	...	...	...	38
1975	...	4726	61	...	174	256	61	...	...	...	...	...	...	436	...	258	...	...	...	38
1976	14	4517	113	...	351	327	76	...	...	...	...	...	...	476	...	266	...	62	...	48
1977	...	764	67	...	133	400	93	...	...	...	...	...	...	363	...	310	29	119	...	79
1978	...	1885	64	...	96	405	79	...	...	...	...	...	...	263	...	310	28	90	...	88
1979	...	2691	30	...	57	375	77	...	...	...	...	...	...	342	...	310	40	84	...	91
1980	...	1191	263	...	121	432	62	...	...	...	...	...	...	294	...	311	57	97	...	82
1981	...	926	409	2	153	504	88	...	...	...	...	...	...	320	...	535	26	...	...	87
1982	...	1475	499	3	229	521	69	...	...	...	...	...	...	395	...	453	22	95	...	78
1983	...	2463	457	...	238	499	49	...	...	...	...	...	...	310	...	735	...	50	...	91
1984	...	1750	120	3	177	354	41	...	...	...	...	...	...	442	...	499	37	53	...	120
1985	...	1576	215	...	89	364	25	...	...	...	...	...	...	417	...	287	26	68	...	206
1986	...	990	526	...	99	403	45	...	1	...	...	24	...	420	...	461	35	19	...	252
1987	...	1467	511	...	99	394	73	...	9	...	...	...	...	468	...	455	36	45	...	142
1988	...	948	491	...	93	408	46	...	45	...	78	...	...	391	...	445	27	54	...	154
1989	...	536	408	...	112	432	37	...	99	...	86	...	...	373	...	329	23	45	...	193
1990	...	504	957	...	109	595	...	...	53	...	97	...	...	379	...	248	19	226	...	288
1991	...	531	429	...	47	174	...	...	27	...	268	41	...	223	...	346	25	32	...	448
1992	...	401	692	...	104	150	...	1	141	...	290	25	...	393	...	300	33	133	...	441
1993	...	758	448	...	256	182	...	2	11	...	158	60	...	547	...	212	21	71	...	367
1994	...	529	67	...	151	160	...	1	90	...	174	65	...	374	...	189	28	131	...	272
1995	...	585	135	...	189	128	...	2	121	...	75	41	...	367	...	343	5	183	...	186
1996	...	722	182	...	196	97	...	1	148	...	535	98	...	329	...	230	...	264	...	120
1997	...	324	488	...	206	115	...	2	198	...	5	114	...	380	...	349	1	168	...	151
1998	...	553	228	...	275	141	...	...	165	...	1	182	...	526	...	267	...	167	...	204
1999	...	549	186	...	273	135	...	11	185	...	3	140	...	604	...	163	...	105	...	370
2000	...	509	551	...	195	357	...	4	350	...	10	71	...	1142	...	76	...	134	...	397
2001	...	773	767	...	269	400	...	257	292	...	3	64	3	1256	0	58	...	81	2	256
2002	...	866	98	...	354	365	...	371	259	...	...	88	3	1272	...	103	...	260	...	255
2003	...	931	282	...	322	413	...	165	473	...	40	93	0	877	...	0	...	91	0	256
2004	...	841	219	...	261	336	...	66	859	1	3	122	...	754	...	0	...	470	1	50
2005	...	829	143	...	294	264	...	21	641	...	2	131	...	1066	...	0	0	165	...	72
2006	...	540	46	...	566	274	...	...	470	...	5	135	2	652	...	0	0	133	1	172
2007	...	690	189	...	620	205	...	...	896	...	7	186	1	773	...	0	5	147	3	116
2008	...	970	113	...	596	352	...	...	166	...	...	113	4	1028	...	3	0	...	4	386
2009	...	467	502	...	555	414	78	19	26	0	...	96	1	975	...	3	...	0	1	361
2010	...	462	362	...	633	372	82	28	10	0	...	89	2	537	...	4	...	0	2	2

**Table • Tableau • Tabla 22**

*Total catch of WHM (Tetrapturus albidus) by area, gear group and year*

*Prise totale de WHM (Tetrapturus albidus) par zone, groupe d'engins et année*

*Captura total de WHM (Tetrapturus albidus) por zona, grupo de arte y año*

Year	ATN												ATS										
	BB	GN	HL	HP	LL	PS	RR	SU	TL	TN	TP	TR	UN	BB	GN	HL	LL	PS	SP	SU	TR	UN	
1960	...	...	...	...	25	...	60	...	...	...	...	...	...	...	...	...	228	...	...	...	...	...	...
1961	...	...	...	...	41	...	67	...	...	...	...	...	...	...	...	...	722	...	...	...	...	...	...
1962	...	...	...	...	302	...	79	...	...	...	...	...	...	...	...	...	1683	...	...	...	...	...	...
1963	...	...	...	...	848	...	66	...	...	...	...	...	...	...	...	...	1700	...	...	...	...	...	...
1964	...	...	...	...	1620	...	74	...	...	...	...	...	...	...	...	...	2041	...	...	...	...	...	...
1965	...	...	...	...	2048	...	79	...	...	...	...	...	...	...	...	...	2779	...	...	...	...	...	...
1966	...	...	...	...	1711	...	87	...	...	...	...	...	...	...	...	...	1714	1	...	...	...	...	...
1967	...	...	...	...	497	...	91	...	...	...	...	...	...	...	...	...	838	1	...	...	...	...	...
1968	...	...	...	...	594	...	98	...	...	...	...	...	...	...	...	...	1355	2	...	...	...	...	...
1969	...	...	...	...	1117	...	98	...	...	...	...	...	...	...	...	...	1054	3	...	...	...	...	...
1970	...	...	...	...	939	...	116	...	...	...	...	...	...	...	...	...	1088	4	...	...	...	...	...
1971	...	...	...	...	1440	...	107	...	...	...	...	...	...	...	...	...	713	6	...	...	...	...	...
1972	...	...	...	...	1099	...	109	...	...	...	...	...	...	...	...	...	1072	9	...	...	...	...	...
1973	...	...	...	...	901	...	109	...	...	...	...	...	...	...	...	...	849	9	...	...	...	...	...
1974	...	...	...	...	1107	...	115	...	...	...	...	...	...	...	...	...	538	15	...	...	...	...	...
1975	...	...	...	...	1018	...	111	...	...	...	...	...	...	...	...	...	616	16	...	...	...	...	...
1976	...	...	...	...	938	...	114	...	...	...	...	...	...	...	...	...	742	20	...	25	...	...	...
1977	...	...	...	...	390	...	111	...	...	...	...	...	...	...	...	...	621	25	0	3	...	...	...
1978	...	...	...	...	317	...	111	...	...	...	...	...	...	...	...	...	520	25	0	2	...	...	...
1979	...	...	...	...	370	...	111	...	...	...	...	...	1	...	...	...	530	23	...	4	...	...	...
1980	...	...	...	...	403	...	112	...	...	...	...	...	6	...	...	...	419	27	...	3	...	...	...
1981	...	...	...	...	671	...	72	...	...	...	...	...	7	...	...	...	340	31	0	75	...	...	...
1982	...	...	...	...	548	...	45	...	...	...	...	...	12	...	...	...	442	32	0	...	...	...	...
1983	...	...	...	...	1204	...	79	...	...	...	...	...	5	...	142	...	308	31	...	11	...	...	...
1984	...	1	...	...	583	...	66	...	...	...	...	...	17	...	54	...	471	22	...	0	...	...	...
1985	...	0	...	...	790	...	43	...	...	...	...	...	29	...	15	...	825	23	0	...	...	...	4
1986	...	0	...	...	840	...	32	...	...	...	...	...	61	...	22	...	654	25	0	0	...	...	4
1987	...	0	...	...	556	...	38	...	...	...	...	...	54	...	6	...	870	25	...	3	...	...	...
1988	...	24	...	...	256	...	29	...	...	...	...	...	126	...	88	...	832	25	...	1	...	...	14
1989	...	0	...	...	348	...	16	...	...	...	...	...	11	...	68	...	1333	27	0	...	...	...	24
1990	...	0	...	...	347	...	21	...	...	...	...	...	40	...	31	...	1152	37	4	...	...	...	28
1991	...	4	...	...	198	...	19	...	...	...	...	...	17	...	17	...	1328	11	0	...	...	...	32
1992	...	3	...	...	554	...	21	...	...	...	...	...	32	...	14	...	805	10	0	...	...	...	24
1993	...	4	...	...	479	...	30	...	...	...	...	...	30	...	22	...	950	12	0	...	...	...	17
1994	...	12	...	...	573	...	30	...	...	...	...	...	45	...	1	...	1420	11	0	...	...	...	21
1995	...	5	...	...	573	...	18	...	...	...	...	...	43	...	2	...	1086	9	4	...	...	...	...
1996	...	3	...	...	618	...	20	...	...	...	...	...	28	...	3	...	860	7	4	...	...	...	...
1997	...	4	...	0	465	...	9	...	...	...	...	...	5	...	5	...	890	7	0	...	...	...	45
1998	...	17	...	...	506	...	6	...	...	...	...	...	1	...	8	...	980	9	...	...	...	...	115
1999	...	26	...	...	456	...	6	...	...	...	...	...	3	...	12	...	1022	8	...	...	...	...	...
2000	...	16	...	...	449	3	2	...	...	...	...	...	15	...	10	...	827	9	...	...	...	...	...
2001	...	9	...	...	397	6	4	...	0	...	...	...	15	...	26	...	476	8	...	...	...	...	0
2002	...	20	...	...	259	3	6	...	0	...	...	...	5	65	4	...	497	9	...	...	...	...	...
2003	...	13	...	0	221	3	1	...	...	...	...	...	15	...	6	0	425	10	...	...	...	...	...
2004	...	19	...	0	231	5	1	...	...	...	...	...	0	...	2	...	454	8	...	0	...	...	21
2005	...	13	...	0	269	3	1	...	...	...	...	0	0	...	2	...	325	8	...	0	...	...	33
2006	...	21	...	0	170	2	2	...	...	...	...	...	1	...	1	...	203	8	...	...	...	...	29
2007	...	28	...	0	131	2	1	...	...	...	...	...	0	...	1	...	423	7	0	...	...	...	8
2008	...	16	...	...	115	2	2	...	...	...	...	...	0	...	7	...	418	8	...	...	...	...	29
2009	...	19	...	...	177	3	2	1	...	0	...	0	2	...	6	...	381	9	...	...	...	...	21
2010	0	8	3	0	203	3	3	0	...	0	0	0	0	...	...	...	160	9	...	...	...	...	38







## 2.5

Total catches of tunas by species, flag and year  
(Atlantic and Mediterranean)

## 2.5

Total des captures de thonidés par espèce, pavillon et année  
(Atlantique+Méditerranée)

## 2.5

Captura total de túnidos por especie, bandera y año  
(Atlántico+Mediterráneo)

**Table • Tableau • Tabla 24** *Total catch of ALB (Thunnus alalunga) by flag and year* *Prise totale de ALB (Thunnus alalunga) par pavillon et année* *Captura total de ALB (Thunnus alalunga) por bandera y año*

	1960	1961	1962	1963	1964	1965	1966	1967	1968	1969	1970	1971	1972	1973	1974	1975	1976	1977	1978	1979	1980	1981	1982	1983	1984	1985	1986	
<b>CP</b>																												
Barbados	...	...	...	...	...	...	...	...	...	...	...	...	...	...	...	...	...	...	...	...	...	...	...	...	...	...	...	...
Belize	...	...	...	...	...	...	...	...	...	...	...	...	...	...	...	...	...	...	...	...	...	...	...	...	...	...	...	...
Brasil	...	...	...	...	...	...	...	...	...	...	...	63	16	60	169	170	296	688	494	515	476	276	800	731	732	382	520	
Canada	...	...	...	...	...	...	...	...	...	...	...	...	...	...	...	...	...	...	...	...	...	...	...	...	...	...	...	1
Cape Verde	...	...	...	...	...	...	...	...	...	...	...	...	...	...	...	...	...	...	...	...	...	...	...	10	10	...	...	
China P.R.	...	...	...	...	...	...	...	...	...	...	...	...	...	...	...	...	...	...	...	...	...	...	...	...	...	...	...	...
Côte D'Ivoire	...	...	...	...	...	...	...	...	...	...	...	...	...	...	...	...	...	...	...	...	...	...	...	...	...	...	...	...
Croatia	...	...	...	...	...	...	...	...	...	...	...	...	...	...	...	...	...	...	...	...	...	...	...	...	...	...	...	...
EU.Cyprus	...	...	...	...	...	...	...	...	...	...	...	...	...	...	...	...	...	...	...	...	...	...	...	...	...	...	...	...
EU.España	31014	24335	31499	28155	28500	29278	25795	32745	24580	22607	23731	30196	25321	19799	25290	22601	26735	25155	25404	29630	25202	22608	26156	30387	17331	21358	24587	
EU.France	19597	17092	20293	16239	19486	15548	13413	15533	13239	9385	6163	9210	9158	6859	8425	5666	6847	7845	10440	9492	4412	3841	3802	2763	2945	2128	1255	
EU.Greece	...	...	...	...	...	...	...	...	...	...	...	...	...	...	...	...	...	...	...	...	...	...	...	...	...	...	...	484
EU.Ireland	...	...	...	...	...	...	...	...	...	...	...	...	...	...	...	...	...	...	...	...	...	...	...	...	...	...	...	...
EU.Italy	...	...	...	...	...	500	500	500	500	500	500	500	500	500	500	500	560	613	590	833	500	600	700	700	1942	3348	3208	
EU.Malta	...	...	...	...	...	...	...	...	...	...	...	...	...	...	...	...	...	...	...	...	...	...	...	...	...	...	...	...
EU.Portugal	600	600	620	970	500	830	340	740	110	500	200	300	434	887	1229	911	610	62	85	149	79	442	321	1778	1516	2014	1527	
EU.United Kingdom	...	...	...	...	...	...	...	...	...	...	...	...	...	...	...	...	...	...	...	...	...	...	...	...	...	...	...	...
FR.St Pierre et Miquelon	...	...	...	...	...	...	...	...	...	...	...	...	...	...	...	...	...	...	...	...	...	...	...	...	...	...	...	...
Guatemala	...	...	...	...	...	...	...	...	...	...	...	...	...	...	...	...	...	...	...	...	...	...	...	...	...	...	...	...
Honduras	...	...	...	...	...	...	...	...	...	...	...	...	...	...	...	...	...	...	...	...	...	...	...	...	...	...	...	...
Iceland	...	...	...	...	...	...	...	...	...	...	...	...	...	...	...	...	...	...	...	...	...	...	...	...	...	...	...	...
Japan	9804	9273	22138	29737	39473	42634	26883	12490	15201	11048	11773	9690	3407	1747	2168	1637	1419	932	666	1324	1369	2298	1350	1344	800	1467	1209	
Korea Rep.	...	...	...	...	167	520	6746	10279	7285	16030	10041	11539	13577	8525	5216	6073	8755	9408	4461	3875	1600	1620	1889	1077	1315	901	694	
Maroc	...	...	...	...	...	...	...	...	...	...	...	...	...	...	...	...	...	...	2	...	...	...	113	...	...	...	...	
Mexico	...	...	...	...	...	...	...	...	...	...	...	...	...	...	...	...	...	...	...	...	2	...	...	33	...	...	...	
Namibia	...	...	...	...	...	...	...	...	...	...	...	...	...	...	...	...	...	...	...	...	...	...	...	...	...	...	...	
Panama	...	...	...	...	...	...	...	...	...	...	...	...	412	4207	400	482	1997	934	1122	550	360	306	704	357	2551	601	805	
Philippines	...	...	...	...	...	...	...	...	...	...	...	...	...	...	...	...	...	...	...	...	...	...	...	...	...	...	...	
Sierra Leone	...	...	...	...	...	...	...	...	...	...	...	...	...	...	...	...	...	...	...	...	...	...	...	...	...	...	...	
South Africa	...	400	1800	734	631	9	92	...	...	...	...	...	100	100	150	150	150	150	150	480	1850	2320	3180	2760	3540	6697	5930	
St. Vincent and Grenadines	...	...	...	...	...	...	...	...	...	...	...	...	...	...	...	...	...	...	...	...	...	...	...	...	...	...	...	
Syria Rep.	...	...	...	...	...	...	...	...	...	...	...	...	...	...	...	...	...	...	...	...	...	...	...	...	...	...	...	
Trinidad and Tobago	...	...	...	...	...	...	...	...	...	...	...	...	...	...	...	...	...	...	...	...	...	...	...	268	194	318	...	
Turkey	...	...	...	...	...	...	...	...	...	...	...	...	...	...	...	...	...	...	...	...	...	...	...	...	...	...	...	
U.S.A.	...	...	...	...	...	...	...	...	...	...	...	...	10	...	13	1	...	2	10	11	22	474	801	347	2206	98	251	
U.S.S.R.	...	...	...	...	...	...	...	...	...	...	...	...	...	...	...	...	84	212	74	59	99	51	...	...	...	...	...	
UK.Bermuda	...	...	...	...	...	...	...	...	...	...	...	...	...	...	...	...	...	...	...	...	...	...	...	...	...	...	...	
UK.Sta Helena	...	...	...	...	...	...	...	...	...	...	...	...	...	...	...	...	...	...	1	12	2	4	7	11	7	9	...	
Uruguay	...	...	...	...	...	...	...	...	...	...	...	...	...	...	...	...	...	...	...	...	...	...	23	235	373	526	1531	262
Vanuatu	...	...	...	...	...	...	...	...	...	...	...	...	...	...	...	...	...	...	...	...	...	...	...	...	...	...	...	
Venezuela	527	323	642	325	280	271	129	575	145	244	240	65	141	14	25	93	133	102	397	593	300	331	137	823	1076	467	187	
<b>NCC</b>																												
Chinese Taipei	...	...	17	18	103	114	204	1820	8699	14898	16900	20362	29395	31658	26224	21514	29437	29815	29791	27313	25800	24771	33300	23756	22812	34542	47238	
Curaçao	...	...	...	...	...	...	...	...	...	...	...	...	...	...	...	...	...	...	...	...	...	...	...	...	...	...	...	...
<b>NCO</b>																												
Argentina	1802	1472	749	1547	1493	1100	800	710	1229	400	500	281	100	44	13	97	48	80	8	...	4	2	7	55	209	153	356	
Cambodia	...	...	...	...	...	...	...	...	...	...	...	...	...	...	...	...	...	...	...	...	...	...	...	...	...	...	...	
Cuba	...	...	...	...	...	199	257	133	420	111	...	...	100	33	...	100	100	100	100	19	58	101	111	74	136	47	55	
Dominican Republic	...	...	...	...	...	...	...	...	...	...	...	...	...	...	...	...	...	...	...	...	...	...	...	...	...	...	...	
Grenada	...	...	...	...	...	...	...	...	...	...	...	...	...	...	...	...	...	...	...	...	...	...	...	...	...	...	...	
NEI (ETRO)	...	...	...	...	...	...	...	...	...	...	...	...	...	...	...	...	...	...	...	...	...	...	...	...	...	...	...	
NEI (Flag related)	...	...	...	...	...	...	...	...	...	...	...	...	...	...	...	...	...	...	...	...	...	...	...	...	...	...	...	
NEI (MED)	...	...	...	...	...	...	...	...	...	...	...	...	...	...	...	...	...	...	...	...	...	...	...	...	...	...	...	
Seychelles	...	...	...	...	...	...	...	...	...	...	...	...	...	...	...	...	...	...	...	...	...	...	...	...	...	...	...	
Sta. Lucia	...	...	...	...	...	...	...	...	...	...	...	...	...	...	...	...	...	...	...	...	...	...	...	...	...	...	...	
Yugoslavia Fed.	...	...	...	...	...	...	...	...	200	...	...	...	...	...	...	...	...	...	...	...	...	...	...	...	...	...	...	

Table • Tableau • Tabla 24 (...)

	1987	1988	1989	1990	1991	1992	1993	1994	1995	1996	1997	1998	1999	2000	2001	2002	2003	2004	2005	2006	2007	2008	2009	2010	
<b>CP</b>																									
Barbados	...	...	...	...	...	...	...	...	...	...	1	1	1	...	2	5	8	10	13	9	7	7	4	6	
Belize	...	...	...	...	...	...	...	...	...	2	...	...	8	2	...	...	...	...	...	5	54	57	252	719	
Brasil	395	421	435	514	1113	2710	3613	1227	923	819	652	3418	1872	4414	6862	3228	2647	522	556	361	535	487	202	271	
Canada	21	47	22	6	5	1	9	32	12	24	31	23	38	122	51	113	56	27	52	27	25	33	11	14	
Cape Verde	...	...	...	...	...	...	...	...	...	...	...	...	...	...	...	...	...	...	...	...	...	...	5	...	
China P.R.	...	...	...	...	...	...	...	14	8	20	...	...	60	105	83	226	182	144	206	302	94	49	116	240	
Côte D'Ivoire	...	...	...	...	...	...	...	...	...	...	...	...	...	...	...	...	...	...	...	...	...	...	72	97	
Croatia	...	...	...	...	...	...	...	...	...	...	...	...	...	...	...	...	...	...	...	...	...	...	...	2	
EU.Cyprus	...	...	...	...	...	...	...	...	...	...	...	...	...	6	...	12	30	255	425	507	712	209	223	206	
EU.España	29016	26926	25424	25876	18061	20345	19461	18047	21129	16938	17931	13604	16674	16440	9950	9996	12906	15599	20921	25288	15856	13897	10883	13532	
EU.France	2081	2836	4081	3746	4313	7384	6921	6086	5389	4884	4661	3756	6901	5741	6018	4364	3519	2464	7744	6932	3192	3060	1182	1407	
EU.Greece	500	500	500	500	500	500	1	1	...	952	741	1152	2005	1786	1840	1352	950	773	623	402	448	191	116	125	
EU.Ireland	...	...	...	40	60	451	1946	2534	918	874	1913	3750	4858	3464	2093	1100	755	175	306	521	596	1517	1997	788	
EU.Italy	3433	3529	3529	1191	1191	1464	1275	1107	1109	1769	1414	1414	2561	3630	2826	4032	6912	3671	2248	4584	4017	2104	2724	1109	
EU.Malta	...	...	...	...	...	...	...	...	...	...	1	1	1	4	...	2	...	10	15	...	1	5	1	2	
EU.Portugal	1332	1337	726	3917	790	1822	3868	2159	7125	2128	651	215	556	765	1216	2386	968	522	598	127	197	663	362	285	
EU.United Kingdom	...	...	...	...	...	59	499	613	196	49	33	117	343	15	...	...	...	...	6	19	30	50	68	118	
FR.St Pierre et Miquelon	...	...	...	...	...	...	...	...	...	...	...	...	...	...	...	4	...	7	2	...	3	0	...	0	
Guatemala	...	...	...	...	...	...	...	...	...	...	...	...	...	...	...	...	...	...	...	...	40	...	...	...	
Honduras	...	...	...	...	...	29	...	...	2	...	7	1	6	...	...	...	...	...	...	...	...	...	...	...	
Iceland	...	...	...	...	...	...	...	...	...	...	...	...	0	...	...	...	...	...	...	...	...	...	...	...	
Japan	851	1128	1214	1324	1345	1049	952	1156	775	901	838	864	1026	1242	1467	942	1002	1402	1648	1097	527	1772	1210	1522	
Korea Rep.	401	196	107	53	32	5	28	3	5	20	5	7	14	18	1	...	5	37	101	111	68	147	458	240	
Maroc	41	...	...	...	...	...	...	...	...	...	...	...	...	...	...	...	55	81	120	178	98	96	250	...	
Mexico	...	...	...	...	...	...	...	...	...	...	...	...	...	...	0	...	...	...	...	...	...	0	...	...	
Namibia	...	...	...	...	...	...	...	1111	950	982	1199	1429	1162	2418	3419	2962	3152	3328	2344	5100	1196	1958	4936	1320	
Panama	968	...	...	...	240	512	378	575	301	391	58	60	14	...	...	...	...	...	17	96	385	118	51	155	
Philippines	...	...	...	...	...	...	...	...	...	...	156	8	0	...	...	...	...	...	61	...	20	98	99	95	
Sierra Leone	...	...	10	...	...	...	...	...	...	...	...	...	...	...	91	...	...	...	...	...	...	...	...	...	
South Africa	7275	6636	6890	5280	3410	6360	6881	6931	5214	5634	6708	8412	5101	3610	7236	6507	3469	4502	3198	3735	3797	3468	5043	4147	
St. Vincent and Grenadines	...	...	...	...	...	...	2	0	0	0	...	0	1	2820	5662	344	1555	89	802	141	423	202	186	207	
Syria Rep.	...	...	...	...	...	...	...	...	...	...	...	...	...	...	...	...	...	...	...	...	19	14	...	...	
Trinidad and Tobago	...	...	...	4	...	247	...	...	...	...	2	1	1	2	11	9	12	12	9	12	18	32	17	17	
Turkey	...	...	...	...	...	...	...	...	...	...	...	...	...	...	...	...	...	...	27	30	73	852	208	631	402
U.S.A.	301	288	243	357	479	438	509	741	545	473	582	830	316	407	324	488	446	647	488	400	532	257	189	329	
U.S.S.R.	...	...	...	...	...	...	...	...	...	...	...	...	...	...	...	...	...	...	...	...	...	...	...	...	
UK.Bermuda	...	...	...	...	...	...	...	...	...	...	1	...	2	2	2	0	0	1	1	...	0	0	0	0	
UK.Sta Helena	2	1	1	1	5	28	38	5	82	47	18	1	1	58	12	2	...	...	...	62	46	94	81	3	
Uruguay	178	100	83	55	34	31	28	16	49	75	56	110	90	90	135	111	108	120	32	93	34	53	685	24	
Vanuatu	...	...	...	...	...	...	...	...	...	...	...	...	...	...	...	...	...	414	1191	1635	191	150	204	291	
Venezuela	64	137	41	95	319	205	246	282	279	315	75	107	91	1375	349	162	424	457	175	321	375	222	398	288	
<b>NCC</b>	35426	22863	19680	24374	24201	25272	25700	28982	22328	22861	21495	19204	23162	22520	20232	21651	21908	17566	13270	14650	14443	11073	9541	12562	
Chinese Taipei	...	...	...	...	...	...	...	...	...	...	9	192	...	2	...	...	...	...	...	...	...	...	21	4	
Curaçao	...	...	...	...	...	...	...	...	...	...	...	...	...	...	...	...	...	...	...	...	...	...	...	...	
<b>NCO</b>	469	344	354	151	60	306	...	2	...	0	120	9	52	0	...	0	12	18	0	...	...	...	...	...	
Argentina	...	...	...	...	...	...	...	...	...	...	...	...	...	...	...	...	...	...	...	...	...	...	...	...	
Cambodia	...	...	...	...	...	...	...	...	...	...	...	...	5	...	...	...	...	...	...	...	...	...	...	...	
Cuba	25	6	2	4	17	5	3	...	...	...	...	...	...	...	...	1	322	435	424	527	...	...	...	...	
Dominican Republic	...	...	...	...	...	...	...	...	...	...	323	121	73	95	...	...	...	...	...	...	...	...	...	...	
Grenada	...	...	...	...	...	...	...	...	2	1	6	7	6	12	21	23	46	25	29	19	20	15	18	18	
NEI (ETRO)	...	...	...	4	8	122	68	55	63	41	5	27	...	...	10	14	53	...	15	46	15	...	...	...	
NEI (Flag related)	...	...	...	160	281	159	133	110	180	50	50	50	...	...	...	...	...	...	...	...	...	...	...	...	
NEI (MED)	...	...	...	...	...	500	...	...	...	...	...	...	...	...	...	...	...	...	...	...	...	...	...	...	
Seychelles	...	...	...	...	...	...	...	...	...	...	...	...	...	...	...	...	0	...	...	...	...	...	...	...	
Sta. Lucia	...	...	0	...	...	1	1	0	1	1	0	0	0	1	3	2	10	...	2	2	2	2	...	130	
Yugoslavia Fed.	...	...	...	...	...	...	...	...	...	...	...	...	...	...	...	...	...	...	...	...	...	...	...	...	

**Table • Tableau • Tabla 25**

*Total catch of BET (Thunnus obesus) by flag and year*

*Prise totale de BET (Thunnus obesus) par pavillon et année*

*Captura total de BET (Thunnus obesus) por bandera y año*

	1960	1961	1962	1963	1964	1965	1966	1967	1968	1969	1970	1971	1972	1973	1974	1975	1976	1977	1978	1979	1980	1981	1982	1983	1984	1985	1986	
<b>CP</b>																												
Angola	...	...	...	...	...	...	...	...	...	...	...	...	...	...	...	...	...	...	...	...	...	...	...	...	...	...	...	...
Barbados	...	...	...	...	...	...	...	...	...	...	...	...	...	...	...	...	...	...	...	...	...	...	...	...	...	...	...	...
Belize	...	...	...	...	...	...	...	...	...	...	...	...	...	...	...	...	...	...	...	...	...	...	...	...	...	...	...	...
Brasil	...	...	...	...	...	...	...	...	...	...	...	...	...	...	...	...	...	...	...	...	...	...	...	...	...	...	...	...
Canada	...	...	...	...	...	...	...	...	...	...	...	...	...	...	...	...	...	...	...	...	...	...	...	...	...	...	...	...
Cape Verde	...	...	...	...	...	...	...	...	...	...	...	...	...	...	...	...	...	...	...	...	...	...	...	...	...	...	...	...
China P.R.	...	...	...	...	...	...	...	...	...	...	...	...	...	...	...	...	...	...	...	...	...	...	...	...	...	...	...	...
Côte D'Ivoire	...	...	...	...	...	...	...	...	...	...	...	...	...	...	...	...	...	...	...	...	...	...	...	...	...	...	...	...
EU.España	...	...	98	491	144	1017	1145	1272	1399	1810	4072	7418	4015	5681	4515	8882	7436	9736	6849	5419	8430	10010	9332	8794	13617	10340	10884	
EU.France	...	...	400	2400	840	10	60	1740	155	3645	3885	3972	3954	4442	5201	4901	6485	8970	8985	7308	6283	8020	7074	8124	4254	4615	4266	
EU.Ireland	...	...	...	...	...	...	...	...	...	...	...	...	...	...	...	...	...	...	...	...	...	...	...	...	...	...	...	...
EU.Poland	...	...	...	...	...	...	...	...	...	...	...	...	...	...	...	...	...	...	...	...	...	...	...	...	...	...	...	...
EU.Portugal	6127	5805	6588	8021	4684	8670	4133	8051	1597	5620	5133	2892	3962	5855	10945	6813	2929	4522	5350	3483	3706	3086	1861	4075	4354	6457	7428	
EU.United Kingdom	...	...	...	...	...	...	...	...	...	...	...	...	...	...	...	...	...	...	...	...	...	...	...	...	...	...	...	...
FR.St Pierre et Miquelon	...	...	...	...	...	...	...	...	...	...	...	...	...	...	...	...	...	...	...	...	...	...	...	...	...	...	...	...
Gabon	...	...	...	...	...	...	...	...	...	...	...	...	...	...	...	...	...	...	...	...	...	...	...	...	...	...	...	...
Ghana	...	...	...	...	...	...	...	...	...	...	...	...	...	...	...	...	...	...	...	...	...	...	...	...	...	...	...	...
Guatemala	...	...	...	...	...	...	...	...	...	...	...	...	...	...	...	...	...	...	...	...	...	...	...	...	...	...	...	...
Guinea Ecuatorial	...	...	...	...	...	...	...	...	...	...	...	...	...	...	...	...	...	...	...	...	...	...	...	...	...	...	...	...
Honduras	...	...	...	...	...	...	...	...	...	...	...	...	...	...	...	...	...	...	...	...	...	...	...	...	...	...	...	...
Iceland	...	...	...	...	...	...	...	...	...	...	...	...	...	...	...	...	...	...	...	...	...	...	...	...	...	...	...	...
Japan	2904	11044	15746	14505	17366	28663	17578	9012	11345	11783	9504	21299	19665	22014	22946	17548	8170	10144	9863	12150	20922	22091	33513	15212	24870	32103	23081	
Korea Rep.	...	...	...	...	...	...	289	320	263	1857	4079	7353	5730	6018	7831	10493	6923	8090	9716	8022	10235	12274	10809	9383	8989	10704	6084	
Libya	...	...	...	...	...	...	...	...	...	...	...	...	...	...	...	...	...	...	...	...	...	...	...	...	...	...	...	...
Maroc	...	...	...	...	...	...	...	...	...	...	...	...	...	...	...	...	...	...	...	...	...	...	...	...	...	...	...	...
Mexico	...	...	...	...	...	...	...	...	...	...	...	...	...	...	...	...	...	...	...	...	...	...	...	...	...	...	...	...
Namibia	...	...	...	...	...	...	...	...	...	...	...	...	...	...	...	...	...	...	...	...	...	...	...	...	...	...	...	...
Norway	...	...	...	...	...	...	...	...	...	...	...	...	...	...	...	...	...	...	...	...	...	...	...	...	...	...	...	...
Panama	...	...	...	...	...	...	...	...	...	...	...	...	...	182	2710	2081	2091	2135	1493	2127	513	4518	2500	2844	2789	3165	4461	5173
Philippines	...	...	...	...	...	...	...	...	...	...	...	...	...	...	...	...	...	...	...	...	...	...	...	...	...	...	...	...
Russian Federation	...	...	...	...	...	...	...	...	...	...	...	...	...	...	...	...	...	...	...	...	...	...	...	...	...	...	...	...
S. Tomé e Príncipe	...	...	...	...	...	...	...	...	...	...	...	...	...	...	...	...	...	...	...	...	...	...	...	...	...	...	...	...
Senegal	...	...	...	...	...	...	...	...	...	...	...	...	...	...	...	...	...	...	...	...	...	...	...	...	...	...	...	...
Sierra Leone	...	...	...	...	...	...	...	...	...	...	...	...	...	...	...	...	...	...	...	...	...	...	...	...	...	...	...	...
South Africa	...	...	...	286	214	...	...	...	...	...	...	...	...	...	...	...	...	...	...	...	...	...	...	...	...	...	...	...
St. Vincent and Grenadines	...	...	...	...	...	...	...	...	...	...	...	...	...	...	...	...	...	...	...	...	...	...	...	...	...	...	...	...
Trinidad and Tobago	...	...	...	...	...	...	...	...	...	...	...	...	...	...	...	...	...	...	...	...	...	...	...	...	...	...	...	...
U.S.A.	...	...	...	...	...	...	...	...	...	...	...	...	...	...	...	...	...	...	...	...	...	...	...	...	...	...	...	...
U.S.S.R.	...	...	...	...	5	...	...	18	148	195	544	212	113	865	67	28	331	248	212	202	158	422	315	539	639	1085	...	
U.K.Bermuda	...	...	...	...	...	385	680	1820	1677	2200	2580	2729	1637	2961	3367	3652	4907	4086	2202	2229	2813	2832	635	352	1233	870	1071	
U.K.Sta Helena	...	...	...	...	...	...	...	...	...	...	...	...	...	...	...	...	...	...	...	...	...	...	...	...	...	...	...	...
Uruguay	...	...	...	...	...	...	...	...	...	...	...	...	...	...	...	...	...	...	...	...	...	...	...	...	...	...	...	...
Vanuatu	...	...	...	...	...	...	...	...	...	...	...	...	...	...	...	...	...	...	...	...	...	...	...	...	...	...	...	...
Venezuela	26	48	67	54	137	160	329	224	185	143	136	92	117	15	24	...	21	464	244	347	661	1684	1027	4284	4142	2918	1136	
<b>NCC</b>																												
Chinese Taipei	...	...	20	47	54	...	672	2521	6039	8456	8538	6191	5639	4314	3499	4464	3701	3364	2970	2486	2561	1887	2147	1623	925	1220	1125	
Curacao	...	...	...	...	...	...	...	...	...	...	...	...	...	...	...	...	...	...	...	...	...	...	...	...	...	...	...	...
<b>NCO</b>																												
Argentina	56	163	213	235	187	400	200	75	347	200	100	44	...	25	18	95	176	84	23	...	...	...	...	...	...	100	41	
Benin	...	...	...	...	...	...	...	...	...	...	...	...	...	...	...	...	...	...	...	...	...	...	...	...	...	...	...	15
Cambodia	...	...	...	...	...	...	...	...	...	...	...	...	...	...	...	...	...	...	...	...	...	...	...	...	...	...	...	...
Congo	...	...	...	...	...	...	...	...	...	...	...	...	...	...	...	...	...	...	...	...	...	...	...	...	...	...	...	...
Cuba	...	...	...	...	...	89	300	217	886	1027	4100	3200	2000	2600	2400	1900	1300	1800	2300	2300	1385	711	521	421	447	239	171	
Dominica	...	...	...	...	...	...	...	...	...	...	...	...	...	...	...	...	...	...	...	...	...	...	...	...	...	...	...	...
Faroe Islands	...	...	...	...	...	...	...	...	...	...	...	...	...	...	...	...	...	...	...	...	...	...	...	...	...	...	...	...
Grenada	...	...	...	...	...	...	...	...	...	...	...	...	...	...	...	...	...	...	...	...	...	...	...	...	...	...	...	...
Liberia	...	...	...	...	...	...	...	...	...	...	...	...	...	...	...	...	...	...	...	...	...	...	...	...	...	...	...	...
Mixed flags (FR+ES)	...	...	...	...	...	...	...	...	...	...	...	...	...	...	...	...	...	...	...	...	...	...	...	...	...	...	...	...
NEI (ETRO)	...	...	...	...	...	...	...	...	...	...	...	...	...	...	...	...	...	...	...	...	...	...	...	...	...	...	...	...
NEI (Flag related)	...	...	...	...	...	...	...	...	...	...	...	...	...	...	...	...	...	...	...	...	...	...	...	...	...	...	...	...
NEI (UK.OT)	...	...	...	...	...	...	...	...	...	...	...	...	...	...	...	...	...	...	...	...	...	...	...	...	...	...	...	...
Seychelles	...	...	...	...	...	...	...	...	...	...	...	...	...	...	...	...	...	...	...	...	...	...	...	...	...	...	...	...
Sta. Lucia	...	...	...	...	...	...	...	...	...	...	...	...	...	...	...	...	...	...	...	...	...	...	...	...	...	...	...	...
Togo	...	...	...	...	...	...	...	...	...	...	...	...	...	...	...	...	...	...	...	...	...	...	...	...	...	...	...	...



**Table • Tableau • Tabla 26** *Total catch of BFT (Thunnus thynnus) by flag and year* *Prise totale de BFT (Thunnus thynnus) par pavillon et année* *Captura total BFT (Thunnus thynnus) por bandera y año*

	1960	1961	1962	1963	1964	1965	1966	1967	1968	1969	1970	1971	1972	1973	1974	1975	1976	1977	1978	1979	1980	1981	1982	1983	1984	1985	1986	
<b>CP</b>																												
Algerie	...	...	...	...	...	...	150	150	150	150	100	100	1	...	33	66	49	40	20	150	190	220	250	252	254	260	566	
Brasil	...	...	...	...	...	...	...	...	...	...	...	...	...	...	...	...	...	...	14	10	2	3	1	1	...	1	...	
Canada	37	120	177	642	996	636	198	230	281	363	1442	1082	477	1018	768	641	846	972	670	245	324	425	291	433	264	142	73	
Cape Verde	...	...	...	...	...	...	...	...	...	...	...	...	...	...	...	...	...	...	...	...	...	...	...	10	1	...	...	
China P.R.	...	...	...	...	...	...	...	...	...	...	...	...	...	...	...	...	...	...	...	...	...	...	...	...	...	...	...	...
Croatia	...	...	...	...	...	...	...	...	...	...	...	...	...	...	...	...	...	...	...	...	...	...	...	...	...	...	...	...
EU.Cyprus	...	...	...	...	...	...	...	...	...	...	...	...	...	...	...	...	...	...	...	...	10	10	10	10	10	10	10	
EU.Denmark	48	148	156	3	44	23	2	15	8	1	1	2	1	3	1	2	1	3	0	1	2	1	0	0	0	37	0	
EU.España	6906	5866	5649	3880	4129	6034	3774	4349	2788	3809	4134	3157	2754	3526	1851	2560	2165	3014	4191	3656	2613	2531	3846	5399	7547	5088	3577	
EU.France	953	1506	1179	1211	1353	1011	2624	2360	2890	2034	1832	2880	1840	1951	2322	2292	4067	3774	2320	1853	1961	2503	5028	4060	4202	5920	3838	
EU.Germany	445	293	199	...	...	...	...	...	...	...	14	1	6	2	...	...	...	...	1	1	...	2	...	...	...	...	...	
EU.Greece	900	1100	1000	1200	600	700	500	600	500	500	...	...	...	...	...	...	...	...	...	...	...	...	5	...	...	11	131	
EU.Ireland	...	...	...	...	...	...	...	...	...	...	...	...	...	...	...	...	...	...	...	...	...	...	...	...	...	...	...	...
EU.Italy	1345	1772	1612	2483	2642	1565	1575	3037	2430	3152	2264	2480	3718	3167	6839	7083	10369	6263	4983	4020	6272	6017	6658	5865	7140	7199	7576	
EU.Malta	100	100	100	100	100	100	100	100	100	...	...	...	...	...	21	37	25	47	26	23	24	32	40	31	21	21	41	
EU.Poland	...	...	...	...	...	...	...	...	...	...	100	100	...	...	3	...	3	...	...	...	...	...	...	...	...	...	...	
EU.Portugal	1016	1499	666	354	303	90	122	209	55	261	...	...	...	...	191	303	24	14	56	35	24	17	41	174	34	29	193	
EU.Sweden	42	13	15	...	...	...	...	...	...	...	4	3	...	...	...	2	8	2	2	...	...	1	...	1	...	...	...	
EU.United Kingdom	...	...	...	...	...	...	...	...	...	...	...	...	...	...	...	...	...	...	...	...	...	...	...	...	...	...	...	...
FR.St Pierre et Miquelon	...	...	...	...	...	...	...	...	...	...	...	...	...	...	...	...	...	...	...	...	...	...	...	...	...	...	...	...
Guinée Conakry	...	...	...	...	...	...	...	...	...	...	...	...	...	...	...	...	...	...	...	...	...	...	...	...	...	...	...	...
Iceland	...	...	...	...	...	...	...	...	...	...	...	...	...	...	...	...	...	...	...	...	...	...	...	...	...	...	...	...
Japan	820	577	3703	7809	12629	9551	2521	794	285	118	87	1532	673	1387	5295	5673	5843	5772	3782	4350	4935	4386	3826	3997	3246	2518	1664	
Korea Rep.	...	...	...	...	...	...	...	...	...	...	...	...	30	66	56	23	10	3	...	2	...	...	3	...	...	77	...	
Libya	1100	1000	800	100	400	600	700	800	1000	2000	500	600	449	475	1469	780	799	336	677	424	398	271	310	270	274	300	300	
Maroc	6000	4371	5276	3737	4315	2960	3390	3406	1093	737	692	172	690	514	606	2664	332	891	36	208	161	179	993	366	175	98	344	
Mexico	...	...	...	...	...	...	...	...	...	...	...	...	23	29	39	24	37	14	28	22	10	20	14	...	...	...	...	
Norway	4215	8572	8730	167	1524	2540	1041	2056	810	927	677	738	430	421	869	988	529	764	221	60	282	161	50	1	243	...	31	
Panama	...	...	...	...	...	...	...	...	...	...	...	...	5	...	...	...	226	304	214	24	126	62	24	...	17	22	11	
Sierra Leone	...	...	...	...	...	...	...	...	...	...	...	...	...	...	...	...	...	...	...	...	...	...	...	...	...	...	...	...
Syria Rep.	...	...	...	...	...	...	...	...	...	...	...	...	...	...	...	...	...	...	...	...	...	...	...	...	...	...	...	...
Trinidad and Tobago	...	...	...	...	...	...	...	...	...	...	...	...	...	...	...	...	...	...	...	...	...	...	...	...	...	...	1	...
Tunisie	...	...	404	260	376	601	293	307	184	77	153	206	57	52	136	83	66	131	141	262	228	218	298	293	307	369	315	
Turkey	300	300	200	100	...	100	100	1488	310	393	138	22	68	66	34	17	181	177	127	27	391	565	825	557	869	41	69	
U.S.A.	656	1127	4297	6734	5364	4145	4846	2604	1239	2058	3756	4119	3109	1698	3638	2845	1931	1956	1848	2297	1505	1530	812	1394	1320	1424	1656	
UK.Bermuda	...	...	...	...	...	...	...	...	...	...	...	...	...	...	...	...	...	...	...	...	...	...	...	...	...	...	...	...
Uruguay	...	...	...	...	...	...	...	...	...	...	...	...	...	...	...	...	...	...	...	...	...	1	3	...	9	16	6	
<b>NCC</b>																												
Chinese Taipei	...	...	...	...	...	...	...	150	121	48	25	9	3	32	6	3	3	1	52	20	13	27	4	3	19	200		
<b>NCO</b>																												
Argentina	...	...	106	271	204	100	100	60	21	...	...	2	...	2	...	...	...	...	...	...	...	...	...	...	...	6	...	
Cuba	...	...	...	...	...	139	465	2352	1351	468	200	...	...	...	...	40	...	1	2	...	1	...	...	...	...	...	...	
Faroe Islands	...	...	...	...	...	...	...	...	...	...	...	...	...	...	...	...	...	...	...	...	...	...	...	...	...	...	...	
Israel	...	...	...	...	...	...	...	...	...	...	...	...	...	...	...	...	...	...	...	...	...	...	...	...	...	...	...	
NEI (combined)	...	...	...	...	...	...	...	...	...	...	...	...	...	...	...	...	...	...	...	...	...	...	...	...	...	...	...	
NEI (ETRO)	...	...	...	...	...	...	...	...	...	...	...	...	...	...	...	...	...	...	...	...	...	...	14	1	6	3	4	
NEI (Flag related)	...	...	...	...	...	...	...	...	...	...	...	...	...	...	...	...	...	...	...	...	...	...	...	...	...	...	...	
NEI (MED)	...	...	...	...	...	...	...	...	...	...	...	...	...	...	...	...	...	...	...	...	...	...	1	...	19	...	168	
Serbia & Montenegro	...	...	...	...	...	...	...	...	...	...	...	...	...	...	...	...	...	...	...	...	...	...	...	...	...	...	...	
Seychelles	...	...	...	...	...	...	...	...	...	...	...	...	...	...	...	...	...	...	...	...	...	...	...	...	...	...	...	
Sta. Lucia	...	...	...	...	...	...	...	...	...	...	...	...	...	...	...	...	...	...	...	...	...	...	...	...	...	...	...	
Yugoslavia Fed.	109	123	87	277	271	134	246	331	150	301	90	326	200	224	317	155	562	932	1049	756	573	376	486	1222	755	1084	796	

Table • Tableau • Tabla 26 (...)

	1987	1988	1989	1990	1991	1992	1993	1994	1995	1996	1997	1998	1999	2000	2001	2002	2003	2004	2005	2006	2007	2008	2009	2010
<b>CP</b>																								
Algerie	420	677	820	782	800	1104	1097	1560	156	156	157	1947	2142	2330	2012	1710	1586	1208	1530	1038	1511	1311	...	...
Brasil	2	...	2	1	...	...	...	0	0	...	...	...	13	...	...	...	...	...	...	...	...	...	...	...
Canada	83	393	633	438	485	443	459	392	576	597	509	611	587	595	537	641	571	552	600	735	491	576	533	522
Cape Verde	...	...	...	...	...	...	...	...	...	...	...	...	...	...	...	...	...	...	...	...	...	...	...	...
China P.R.	...	...	...	...	...	...	...	97	137	93	49	85	103	80	68	39	19	41	24	42	72	119	42	38
Croatia	...	...	...	...	1418	1076	1058	1410	1220	1360	1105	906	970	930	903	977	1139	828	1017	1022	825	834	619	389
EU.Cyprus	10	10	10	10	10	10	14	10	10	10	10	21	31	61	85	91	79	105	149	110	1	132	2	3
EU.Denmark	0	1	...	0	0	...	37	...	0	0	...	1	...	...	...	...	...	...	...	...	...	...	...	...
EU.España	3657	5995	5210	5379	3664	4484	7096	5878	8426	8762	8410	5800	5363	6246	5867	6304	4650	5154	5860	4722	5690	5402	4178	2606
EU.France	4863	6504	4894	5223	5185	8270	8094	12179	10329	9734	8504	7735	6744	7335	6796	6587	6507	7032	9456	8881	10786	2923	3454	1982
EU.Germany	...	...	...	...	...	...	...	...	...	...	...	...	...	...	...	...	...	...	...	...	...	...	...	...
EU.Greece	156	159	182	201	175	447	439	886	1004	874	1217	286	248	622	361	438	422	389	318	255	285	350	373	224
EU.Ireland	...	...	...	...	...	...	...	...	...	...	14	21	52	22	8	15	3	1	1	2	1	1	1	2
EU.Italy	4607	4201	4317	4110	3783	5005	5328	6882	7062	10006	9548	4059	3279	3845	4377	4628	4973	4686	4841	4695	4621	2234	2735	1053
EU.Malta	36	24	29	81	105	80	251	572	587	399	393	407	447	376	219	240	255	264	346	263	334	296	263	136
EU.Poland	...	...	...	...	...	...	...	...	...	...	...	...	...	...	...	...	...	...	...	...	...	...	...	...
EU.Portugal	163	48	3	27	395	358	208	668	481	473	749	377	487	502	468	186	63	27	79	107	29	36	53	58
EU.Sweden	...	...	...	...	1	...	...	...	...	...	...	...	...	...	...	...	...	...	...	...	...	...	...	...
EU.United Kingdom	...	...	...	...	...	...	...	...	1	0	1	1	12	0	...	0	0	...	...	0	...	0	1	...
FR.St Pierre et Miquelon	...	...	...	...	...	...	...	...	...	...	...	...	1	...	...	...	3	1	10	5	...	4	3	2
Guinée Conakry	...	...	...	...	...	...	...	330	...	...	...	...	...	...	...	...	...	...	...	...	...	...	...	...
Iceland	...	...	...	...	...	...	...	...	...	...	...	2	27	...	...	1	...	...	...	...	...	...	50	...
Japan	2140	2536	1433	2186	3754	3985	3858	3038	5171	4542	3420	4247	3436	3523	3083	3501	3068	3123	3241	2828	2355	2922	2085	1508
Korea Rep.	...	...	...	...	...	...	...	688	663	683	613	66	...	6	1	...	0	703	1146	79	276	335	102	...
Libya	300	300	84	328	370	737	635	1422	1540	1388	1029	1331	1195	1549	1941	638	752	1300	1091	1327	1358	1318	1082	645
Maroc	472	577	746	1557	1456	767	494	1812	1713	1621	2603	3028	2227	2923	3008	2986	2557	2780	2497	2386	3059	2478	2278	1553
Mexico	...	...	...	...	...	...	...	4	...	19	2	8	14	29	10	12	22	9	10	14	7	7	10	14
Norway	...	...	...	...	...	...	...	...	...	...	...	...	5	...	...	...	...	...	...	...	...	...	...	...
Panama	76	67	...	74	287	484	467	1500	1517	3400	491	...	13	...	...	...	...	...	...	0	...	...	...	...
Sierra Leone	...	...	...	...	...	...	...	...	...	...	...	...	...	93	118	...	...	...	...	...	...	...	...	...
Syria Rep.	...	...	...	...	...	...	...	...	...	...	...	...	...	...	...	...	...	...	...	...	...	50	41	...
Trinidad and Tobago	...	...	...	...	...	...	...	...	...	...	...	...	...	...	...	...	...	...	...	...	...	...	...	34
Tunisie	456	624	661	406	1366	1195	2132	2773	1897	2393	2200	1745	2352	2184	2493	2528	791	2376	3249	2545	2622	2679	1932	1042
Turkey	972	1343	1707	2059	2459	2817	3084	3466	4220	4616	5093	5899	1200	1070	2100	2300	3300	1075	990	806	918	879	665	409
U.S.A.	1452	1391	1602	1751	1710	1296	1325	1246	1449	1456	1489	1345	1362	1388	1681	2014	1644	1066	848	615	858	922	1273	925
UK.Bermuda	...	...	...	...	...	...	...	...	...	1	2	2	1	1	1	1	0	...	...	...	...	...	0	...
Uruguay	...	2	...	...	1	0	1	0	2	...	...	...	...	...	...	1	0	...	...	...	...	...	...	...
<b>NCC</b>																								
Chinese Taipei	24	...	130	...	...	...	334	729	502	472	506	456	249	313	633	666	445	51	277	9	...	...	...	...
<b>NCO</b>																								
Argentina	2	...	1	2	...	...	...	...	...	...	...	...	0	...	...	...	...	...	...	...	...	...	...	...
Cuba	...	...	...	...	...	...	...	...	...	...	...	...	...	...	...	74	11	19	27	19	...	...	...	...
Faroe Islands	...	...	...	...	...	...	...	...	...	...	...	67	104	118	...	...	...	...	...	...	...	...	...	...
Israel	...	...	...	...	...	...	...	...	...	14	...	...	...	...	...	...	...	...	...	...	...	...	...	...
NEI (combined)	...	...	...	...	...	...	773	211	...	101	1030	1995	109	571	508	610	709	...	...	...	...	...	...	...
NEI (ETRO)	...	5	36	98	27	17	...	...	...	...	...	...	...	...	...	...	...	...	...	...	...	...	...	...
NEI (Flag related)	...	...	...	...	85	144	223	495	828	244	1274	891	569	287	49	...	...	...	...	...	...	...	...	...
NEI (MED)	183	633	757	360	1799	1398	...	...	...	...	...	...	...	...	...	...	...	...	...	...	...	...	...	...
Serbia & Montenegro	...	...	...	...	...	...	...	2	4	...	...	...	...	4	...	...	...	...	...	...	...	...	...	...
Seychelles	...	...	...	...	...	...	...	...	...	...	...	...	...	...	...	2	...	...	...	...	...	...	...	...
Sta. Lucia	1	3	2	14	14	14	2	43	9	3	...	...	...	...	...	...	...	...	...	...	...	...	...	...
Yugoslavia Fed.	648	1523	560	940	...	...	...	...	...	...	...	...	...	...	...	...	...	...	...	...	...	...	...	...

**Table • Tableau • Tabla 27** *Total catch of BUM (Makaira nigricans) by flag and year* *Prise totale de BUM (Makaira nigricans) par pavillon et année* *Captura total de BUM (Makaira nigricans) por bandera y año*

	1960	1961	1962	1963	1964	1965	1966	1967	1968	1969	1970	1971	1972	1973	1974	1975	1976	1977	1978	1979	1980	1981	1982	1983	1984	1985	1986	
<b>CP</b>																												
Barbados	...	...	...	...	...	...	...	...	...	...	...	...	...	...	183	150	120	81	72	51	73	117	99	126	126	10	14	
Belize	...	...	...	...	...	...	...	...	...	...	...	...	...	...	...	...	...	...	...	...	...	...	...	...	...	...	...	...
Brasil	...	41	24	12	12	12	12	6	15	18	39	14	17	4	15	15	41	100	49	34	23	28	30	27	32	33	46	
Canada	...	...	...	...	...	...	...	...	...	...	...	...	...	...	...	...	...	...	...	...	...	...	...	...	...	...	...	...
China P.R.	...	...	...	...	...	...	...	...	...	...	...	...	...	...	...	...	...	...	...	...	...	...	...	...	...	...	...	...
Côte D'Ivoire	...	...	...	...	...	...	...	...	...	...	...	...	...	...	...	...	...	...	...	...	...	...	...	...	100	100	100	
EU.España	...	...	...	...	...	...	...	...	...	...	...	...	...	...	...	...	...	...	...	...	...	...	...	...	3	4	1	
EU.France	...	...	...	...	...	...	...	...	...	...	...	...	...	...	...	...	...	...	...	...	...	...	...	...	...	...	...	...
EU.Portugal	...	...	...	...	...	...	...	...	...	...	...	...	...	...	...	...	...	...	...	...	...	...	1	2	1	8	12	
Gabon	...	...	...	...	...	...	...	...	...	...	...	...	...	...	...	...	...	...	...	...	...	...	...	...	...	...	...	...
Ghana	...	...	...	...	...	...	...	...	...	...	...	...	...	...	...	...	...	...	...	...	...	...	...	...	...	...	...	...
Japan	2712	3768	7044	8600	7590	5751	3370	1073	946	960	1005	1395	420	346	284	608	264	135	69	134	308	468	1132	440	833	1100	509	
Korea Rep.	...	...	...	...	2	7	93	145	186	312	488	479	466	989	834	658	566	663	325	145	94	126	50	131	344	416	96	
Maroc	...	...	...	...	...	...	...	...	...	...	...	...	...	...	...	...	...	...	...	...	...	...	...	...	...	...	...	...
Mexico	...	...	...	...	...	...	...	...	...	...	...	...	...	...	...	...	...	...	...	...	...	...	...	...	...	...	...	...
Namibia	...	...	...	...	...	...	...	...	...	...	...	...	...	...	...	...	...	...	...	...	...	...	...	...	...	...	...	...
Panama	...	...	...	...	...	...	...	...	...	...	...	22	452	134	95	154	190	74	13	...	...	...	...	...	...	...	...	...
Philippines	...	...	...	...	...	...	...	...	...	...	...	...	...	...	...	...	...	...	...	...	...	...	...	...	...	...	...	...
Russian Federation	...	...	...	...	...	...	...	...	...	...	...	...	...	...	...	...	...	...	...	...	...	...	...	...	...	...	...	...
S. Tomé e Príncipe	...	...	...	...	...	...	...	...	...	...	...	...	...	...	...	...	...	...	...	...	...	...	...	...	...	...	...	...
Senegal	...	...	...	...	...	...	...	...	...	...	...	...	...	...	...	...	...	...	...	...	...	...	...	...	...	...	...	...
South Africa	...	...	...	...	...	...	...	...	...	...	...	...	...	...	...	...	...	...	...	...	...	...	...	...	...	...	...	...
St. Vincent and Grenadines	...	...	...	...	...	...	...	...	...	...	...	...	...	...	...	...	...	...	...	...	...	...	...	...	...	...	...	...
Trinidad and Tobago	...	...	...	...	...	...	...	...	...	...	...	...	...	...	...	...	...	...	...	...	...	...	...	15	20	3	43	
U.S.A.	103	116	115	128	161	163	149	197	168	207	204	179	191	209	234	241	265	295	295	312	313	342	329	215	280	295	273	
U.S.S.R.	...	...	...	...	1	4	6	16	15	16	14	17	43	62	9	18	1	10	5	...	...	1	...	...	...	7	23	
UK.Bermuda	...	...	...	...	...	...	...	...	...	...	...	...	...	...	...	1	2	2	5	2	4	1	2	7	8	9	11	
UK.British Virgin Islands	...	...	...	...	...	...	...	...	...	...	...	...	...	...	...	...	...	...	...	...	...	...	...	...	...	...	...	...
UK.Sta Helena	...	...	...	...	...	...	...	...	...	...	...	...	...	...	...	...	...	...	...	...	...	...	...	...	...	...	...	...
UK.Turks and Caicos	...	...	...	...	...	...	...	...	...	...	...	...	...	...	...	...	...	...	...	...	...	...	...	...	...	...	...	...
Uruguay	...	...	...	...	...	...	...	...	...	...	...	...	...	...	...	...	...	...	...	...	...	...	...	...	...	...	...	...
Vanuatu	...	...	...	...	...	...	...	...	...	...	...	...	...	...	...	...	...	...	...	...	...	...	...	...	...	...	...	...
Venezuela	...	158	105	104	77	38	42	68	102	49	36	182	190	125	85	83	79	80	94	134	81	106	83	172	117	219	218	
<b>NCC</b>																												
Chinese Taipei	...	...	20	48	13	4	69	291	803	1364	929	935	928	692	552	527	409	171	258	190	289	202	250	172	172	313	215	
Curaçao	...	...	...	...	...	...	...	...	...	...	...	...	...	...	...	...	...	...	50	50	50	50	50	50	50	50	50	
<b>NCO</b>																												
Benin	...	...	...	...	...	...	...	...	...	...	...	...	...	...	...	...	...	...	...	...	...	...	6	8	...	9	10	7
Cuba	...	...	...	145	154	176	118	444	280	165	149	166	89	298	686	789	409	320	210	336	349	286	436	396	373	451	214	
Dominica	...	...	...	...	...	...	...	...	...	...	...	...	...	...	...	...	...	...	...	...	...	...	...	...	...	...	...	...
Dominican Republic	...	...	...	...	...	...	...	...	...	...	...	...	...	...	...	...	...	...	...	...	...	...	...	...	...	...	...	...
Grenada	...	...	...	...	...	...	...	...	...	...	...	...	...	...	...	...	...	...	...	...	...	1	1	12	6	8	11	36
Jamaica	...	...	...	...	...	...	...	...	...	...	...	...	...	...	...	...	...	...	...	...	...	...	...	...	...	...	...	...
Liberia	...	...	...	...	...	...	...	...	...	...	...	...	...	...	...	...	...	...	...	...	...	...	...	...	...	...	...	...
Mixed flags (FR+ES)	...	...	...	1	1	1	4	6	12	15	22	31	48	49	79	86	109	134	136	126	144	169	174	167	118	122	135	
NEI (BIL)	...	...	...	...	...	...	...	...	...	...	...	...	...	...	...	...	...	...	...	...	...	...	...	...	128	78	68	
NEI (ETRO)	...	...	...	...	...	...	...	...	...	...	...	...	...	...	...	...	...	...	...	...	...	...	...	...	...	...	...	...
Sta. Lucia	...	...	...	...	...	...	...	...	...	...	...	...	...	...	...	...	...	...	...	...	...	...	...	...	...	...	...	...
Togo	...	...	...	...	...	...	...	...	...	...	...	...	...	...	...	...	...	...	...	...	...	...	...	...	...	...	...	...
Ukraine	...	...	...	...	...	...	...	...	...	...	...	...	...	...	...	...	...	...	...	...	...	...	...	...	...	...	...	...



Table • Tableau • Tabla 27 (...)

		1987	1988	1989	1990	1991	1992	1993	1994	1995	1996	1997	1998	1999	2000	2001	2002	2003	2004	2005	2006	2007	2008	2009	2010	
<b>CP</b>	Barbados	13	46	3	18	12	18	21	19	31	25	30	25	19	19	18	11	11	...	...	25	...	...	...	9	
	Belize	...	...	...	...	...	...	...	...	...	...	...	...	...	...	...	...	...	...	...	...	...	4	...	...	3
	Brasil	51	74	60	52	61	125	147	81	180	331	193	486	509	467	780	387	577	195	612	300	262	182	150	133	
	Canada	1	...	...	...	...	...	...	...	...	...	...	...	...	...	...	...	...	...	...	0	...	...	...	...	...
	China P.R.	...	...	...	...	...	...	...	62	73	62	78	120	201	23	92	88	89	58	96	...	65	13	77	100	
	Côte D'Ivoire	100	130	82	88	105	79	139	212	177	157	222	182	275	206	196	78	109	115	107	178	150	991	463	450	
	EU.España	...	8	23	6	14	47	44	55	40	158	122	195	125	140	94	28	12	51	24	91	38	55	60	165	
	EU.France	...	...	...	...	...	...	...	...	...	...	...	...	...	...	...	...	...	...	...	776	...	...	753	434	498
	EU.Portugal	8	2	5	1	4	2	15	11	10	7	3	47	8	22	18	8	32	27	48	105	135	158	106	140	
	Gabon	...	...	...	...	...	...	1	2	...	304	5	...	...	...	1	...	3	...	...	...	...	...	...	...	...
	Ghana	5	7	430	324	126	123	236	441	471	422	491	447	624	639	795	999	415	470	759	405	683	191	140	116	
	Japan	440	823	1555	1217	900	1017	926	1523	1409	1679	1349	1185	790	883	335	267	442	540	442	490	920	1028	822	780	
	Korea Rep.	152	375	689	324	537	24	13	56	56	144	56	2	3	1	...	0	1	6	33	64	91	8	85		
	Maroc	...	...	...	...	...	...	...	...	...	...	...	...	...	...	...	...	...	...	...	12	...	...	...	...	...
	Mexico	...	...	...	...	...	...	3	13	13	13	13	27	35	68	37	50	70	90	86	65	91	82	93	89	
	Namibia	...	...	...	...	...	...	...	...	...	...	...	...	...	...	...	...	...	...	...	...	...	...	...	...	23
	Panama	...	...	...	...	...	...	...	...	...	...	...	...	...	...	41	...	...	...	...	...	...	...	...	...	...
	Philippines	...	...	...	...	...	...	...	...	...	...	...	...	7	71	38	...	...	...	...	...	...	...	8	...	...
	Russian Federation	...	...	...	...	...	...	...	...	...	...	...	...	...	...	...	...	...	...	...	1	...	...	...	...	...
	S. Tomé e Príncipe	...	28	19	17	18	21	25	28	33	36	35	33	30	32	32	32	32	9	21	26	...	68	70	72	
	Senegal	...	...	1	1	4	8	...	9	...	2	5	...	...	...	11	24	32	11	1	5	91	114	61	41	
	South Africa	...	...	...	...	...	...	...	...	...	...	...	...	...	0	0	1	4	...	...	...	...	2	...	...	1
	St. Vincent and Grenadines	...	...	1	0	0	1	2	2	2	...	1	...	...	...	...	...	20	...	...	...	...	1	3	2	1
	Trinidad and Tobago	93	45	13	11	6	1	2	16	28	14	49	15	20	51	17	16	9	11	7	14	16	34	26	22	
	U.S.A.	429	345	315	188	175	197	207	199	196	240	185	102	120	84	41	66	38	60	41	53	51	51	48	22	
	U.S.S.R.	45	32	5	...	...	...	...	...	...	...	...	...	...	...	...	...	...	...	...	...	...	...	...	...	...
	UK.Bermuda	6	8	15	17	18	19	11	15	15	15	3	5	1	2	2	2	2	2	2	2	2	2	2	2	1
	UK.British Virgin Islands	...	...	...	...	...	...	...	...	...	...	...	...	...	...	...	...	...	...	...	...	1	...	...	...	...
	UK.Sta Helena	...	...	...	...	...	...	...	...	...	...	...	...	...	...	...	0	...	...	...	...	...	...	...	...	2
	UK.Turks and Caicos	...	...	...	...	...	...	...	...	...	...	...	...	...	...	...	...	...	...	0	...	2	...	0	...	...
	Uruguay	...	...	...	...	...	...	...	3	1	1	26	23	...	...	...	1	5	3	2	8	5	...	6	...	
	Vanuatu	...	...	...	...	...	...	...	...	...	...	...	...	...	...	...	...	...	2	1	0	...	...	...	...	7
Venezuela	60	76	149	70	49	66	74	122	106	137	130	205	220	108	72	76	84	83	138	131	206	120	107	136		
<b>NCC</b>	Chinese Taipei	317	292	473	1704	1672	824	685	663	467	660	1478	578	486	485	240	294	319	315	151	99	233	148	195	153	
	Curaçao	50	50	50	50	40	40	40	40	40	40	40	40	40	40	...	...	...	...	...	...	...	...	...	...	
<b>NCO</b>	Benin	4	12	...	6	6	6	6	5	5	5	5	5	5	5	...	...	...	...	...	...	...	...	...	...	
	Cuba	205	285	151	202	189	204	69	39	85	43	53	12	38	55	56	34	3	4	7	7	...	...	...	...	
	Dominica	...	...	...	...	...	...	...	...	...	...	...	...	...	...	64	69	75	36	44	55	58	106	76	76	
	Dominican Republic	...	...	...	...	...	...	...	...	...	...	41	71	29	19	23	...	207	...	...	...	...	...	...	...	
	Grenada	33	34	40	52	64	52	58	52	50	26	47	60	100	87	104	69	72	45	42	33	49	54	45	45	
	Jamaica	...	...	...	...	...	...	...	...	...	...	24	...	...	...	...	...	...	...	...	...	...	...	...	...	...
	Liberia	...	...	...	...	...	...	...	...	87	148	148	701	420	712	235	158	115	...	...	...	...	...	...	...	
	Mixed flags (FR+ES)	132	137	144	199	137	116	146	133	126	96	82	80	83	147	151	131	148	171	150	136	135	139	164	178	
	NEI (BIL)	94	74	103	18	20	38	...	...	...	...	...	...	...	53	184	258	167	89	7	160	209	205	177	...	
	NEI (ETRO)	...	...	...	...	...	...	174	326	362	435	548	803	761	492	274	17	14	...	...	...	...	...	...	...	
	Sta. Lucia	...	...	...	...	...	...	...	...	...	...	4	1	...	10	5	...	18	17	21	53	46	70	72	58	
	Togo	...	...	...	...	...	...	...	...	...	...	23	...	73	53	141	103	775	...	...	...	...	...	...	...	
	Ukraine	...	...	...	...	15	...	...	...	...	...	...	...	...	...	...	...	...	...	...	...	...	...	...	...	

**Table • Tableau • Tabla 28**

*Total catch of SAI (Istiophorus albicans) by flag and year*

*Prise totale de SAI (Istiophorus albicans) par pavillon et année*

*Captura total de SAI (Istiophorus albicans) por bandera y año*

	1960	1961	1962	1963	1964	1965	1966	1967	1968	1969	1970	1971	1972	1973	1974	1975	1976	1977	1978	1979	1980	1981	1982	1983	1984	1985	1986	
<b>CP</b>																												
Barbados	...	...	...	...	...	...	...	...	...	...	...	...	...	...	...	...	...	...	...	...	...	...	...	...	...	...	...	
Belize	...	...	...	...	...	...	...	...	...	...	...	...	...	...	...	...	...	...	...	...	...	...	...	...	...	...	...	
Brasil	...	159	91	46	46	46	46	23	57	27	21	43	64	37	78	76	186	287	246	201	231	64	153	60	121	187	292	
Cape Verde	...	...	...	...	...	...	...	...	...	...	...	...	...	...	...	...	...	...	...	...	...	...	3	...	...	...	...	
China P.R.	...	...	...	...	...	...	...	...	...	...	...	...	...	...	...	...	...	...	...	...	...	...	...	...	...	...	...	
Côte D'Ivoire	...	...	...	...	...	...	...	...	...	...	...	...	...	...	...	...	...	...	...	...	...	...	...	...	40	40	40	
EU.España	...	...	...	...	...	...	...	...	...	...	...	...	...	...	...	...	...	...	...	...	...	...	10	7	4	7	9	
EU.Portugal	...	...	...	...	...	...	...	...	...	...	...	...	...	...	...	...	...	...	...	...	...	...	...	...	...	...	...	
EU.United Kingdom	...	...	...	...	...	...	...	...	...	...	...	...	...	...	...	...	...	...	...	...	...	...	...	...	...	...	...	
Gabon	...	...	...	...	...	...	...	...	...	...	...	...	...	...	...	...	...	...	...	...	...	...	...	...	...	...	...	
Ghana	...	...	...	...	...	...	...	...	...	...	...	...	...	2	3040	4726	4517	764	1885	2691	1191	891	1426	2408	1658	1485	925	
Honduras	...	...	...	...	...	...	...	...	...	...	...	...	...	...	...	...	...	...	...	...	...	...	...	...	...	...	...	
Japan	115	194	279	321	483	1331	693	286	409	249	247	288	134	80	82	101	104	19	7	11	16	42	101	39	55	57	39	
Korea Rep.	...	...	...	...	1	5	68	150	109	487	509	502	487	97	81	73	153	74	23	15	57	45	31	20	48	52	11	
Maroc	...	...	...	...	...	...	...	...	...	...	...	...	...	...	...	...	...	...	...	...	...	...	...	...	...	...	...	
Mexico	...	...	...	...	...	...	...	...	...	...	...	...	...	...	...	...	...	...	...	...	...	...	...	...	...	...	...	
Panama	...	...	...	...	...	...	...	...	...	...	...	...	35	75	22	16	41	31	7	2	...	...	...	...	...	...	...	
Russian Federation	...	...	...	...	...	...	...	...	...	...	...	...	...	...	...	...	...	...	...	...	...	...	...	...	...	...	...	
S. Tomé e Príncipe	...	...	...	...	...	...	...	...	...	...	...	...	...	...	...	...	...	...	...	...	...	...	...	...	...	...	...	
Senegal	...	...	...	...	...	...	...	76	76	81	87	112	122	144	107	122	189	160	143	107	325	498	572	510	163	241	572	
South Africa	...	...	...	...	...	...	...	...	...	...	...	...	...	...	...	...	...	...	...	...	...	...	...	...	...	...	...	
St. Vincent and Grenadines	...	...	...	...	...	...	...	...	...	...	...	...	...	...	...	...	...	...	...	...	...	...	...	...	...	...	...	
Trinidad and Tobago	...	...	...	...	...	...	...	...	...	...	...	...	...	...	...	...	...	...	...	...	...	...	...	65	58	14	25	
U.S.A.	111	126	142	157	173	188	194	201	207	214	220	227	233	240	248	254	261	308	308	308	308	533	452	734	495	282	462	
U.S.S.R.	...	...	...	...	...	3	5	14	13	14	11	14	39	14	9	7	1	13	5	...	...	37	...	...	...	...	2	
UK.British Virgin Islands	...	...	...	...	...	...	...	...	...	...	...	...	...	...	...	...	...	...	...	...	...	...	...	...	...	...	...	
Venezuela	...	44	68	33	40	96	72	123	90	111	440	338	101	91	84	60	59	56	66	93	58	72	57	119	81	81	77	
<b>NCC</b>																												
Chinese Taipei	...	...	2	3	2	1	25	127	481	414	155	464	259	263	72	20	58	9	5	11	12	28	26	15	16	14	20	
Curaçao	...	...	...	...	...	...	...	...	...	...	28	28	28	28	28	28	28	28	21	21	21	21	21	21	21	10	10	
<b>NCO</b>																												
Aruba	...	...	...	...	...	...	...	...	...	...	...	...	...	...	10	10	20	20	30	30	30	30	30	30	30	30	30	
Benin	...	...	...	...	...	...	...	...	...	...	...	...	...	...	...	...	...	...	...	...	...	...	36	48	51	53	50	25
Cuba	...	...	...	23	49	102	75	522	314	71	100	51	30	100	229	262	307	156	120	191	198	213	339	228	284	149	105	
Dominica	...	...	...	...	...	...	...	...	...	...	...	...	...	...	...	...	...	...	...	...	...	...	...	...	...	...	...	
Dominican Republic	...	...	...	...	...	...	...	...	...	...	...	...	...	...	...	...	...	...	...	...	...	...	22	50	49	46	18	
Grenada	...	...	...	...	...	...	...	...	...	...	...	...	...	...	...	...	...	31	37	40	31	36	27	37	66	164	211	
Liberia	...	...	...	...	...	...	...	...	...	...	...	...	...	...	...	...	...	...	...	...	...	...	...	...	...	...	...	
Mixed flags (FR+ES)	...	...	...	2	4	4	11	18	36	46	67	93	143	148	235	256	327	400	405	375	432	504	521	499	354	364	403	
NEI (BIL)	...	...	...	...	...	...	...	...	...	...	...	...	...	...	...	...	...	...	...	...	...	...	...	...	...	...	...	
NEI (ETRO)	...	...	...	...	...	...	...	...	...	...	...	...	...	...	...	...	...	...	...	...	...	...	...	...	...	...	...	
Seychelles	...	...	...	...	...	...	...	...	...	...	...	...	...	...	...	...	...	...	...	...	...	...	...	...	...	...	...	
Sta. Lucia	...	...	...	...	...	...	...	...	...	...	...	...	...	...	...	...	...	...	...	...	...	...	...	...	...	...	...	
Togo	...	...	...	...	...	...	...	...	...	...	...	...	...	...	...	...	...	...	...	...	...	...	...	...	...	...	...	

Table • Tableau • Tabla 28 (...)

	1987	1988	1989	1990	1991	1992	1993	1994	1995	1996	1997	1998	1999	2000	2001	2002	2003	2004	2005	2006	2007	2008	2009	2010
<b>CP</b>																								
Barbados	...	...	69	45	29	42	50	46	74	25	71	58	44	44	42	26	27	26	42	58	42	...	...	18
Belize	...	...	...	...	...	...	...	...	...	...	...	...	...	...	...	...	...	...	5	...	12	...	...	76
Brasil	174	152	147	301	90	351	243	129	245	310	137	184	356	598	412	547	585	534	416	140	123	268	433	78
Cape Verde	...	...	...	...	...	...	...	...	...	...	...	...	...	...	...	...	...	...	...	...	...	...	...	...
China P.R.	...	...	...	...	...	...	...	6	6	6	6	7	17	8	8	12	5	4	8	16	8	2	6	6
Côte D'Ivoire	40	66	55	58	38	69	40	54	66	91	65	35	80	45	47	65	121	73	93	78	52	448	74	...
EU.España	19	28	14	1	22	16	55	27	49	47	68	57	27	23	504	659	380	330	291	348	440	600	730	481
EU.Portugal	...	...	...	...	...	1	2	1	2	1	2	27	53	17	4	10	25	31	142	155	96	150	151	190
EU.United Kingdom	...	...	...	...	...	...	...	...	...	...	...	...	...	...	...	...	...	1	...	...	...	...	0	0
Gabon	...	...	...	...	...	...	3	3	110	218	2	...	...	0	...	4	...	...	...	...	...	...	...	...
Ghana	1392	837	465	395	463	297	693	450	353	303	196	351	305	275	568	592	566	521	542	282	420	342	358	417
Honduras	...	...	...	...	...	...	...	...	...	...	...	0	...	...	...	...	...	...	...	...	...	...	...	...
Japan	19	31	38	43	33	15	28	53	54	51	36	61	26	38	9	23	32	75	72	67	145	232	137	176
Korea Rep.	8	12	24	28	23	4	5	10	10	23	9	...	...	0	...	...	...	...	...	...	...	...	1	0
Maroc	...	...	...	...	...	...	...	...	...	...	...	...	...	...	...	...	...	...	15	...	...	...	...	...
Mexico	...	...	...	...	...	...	2	19	19	10	9	65	40	118	36	34	45	51	55	42	47	45	48	34
Panama	...	...	...	...	...	...	...	...	...	...	...	...	...	...	...	...	...	...	...	...	...	...	...	...
Russian Federation	...	...	...	...	...	...	...	...	...	...	...	...	...	...	...	...	...	...	1	...	...	...	...	...
S. Tomé e Príncipe	...	78	86	97	84	78	81	88	92	96	139	141	141	136	136	136	136	515	346	292	384	114	119	121
Senegal	596	587	552	1040	466	860	462	162	167	240	560	260	238	786	953	240	673	567	463	256	737	446	630	484
South Africa	...	...	...	...	...	...	...	...	...	...	...	...	...	...	...	...	...	...	...	...	...	...	...	0
St. Vincent and Grenadines	...	...	...	2	1	4	4	4	2	1	3	...	1	...	2	168	3	86	73	61	22	13	8	7
Trinidad and Tobago	35	24	10	7	3	3	1	2	1	4	10	25	37	3	7	6	8	10	9	17	13	32	16	16
U.S.A.	496	508	381	304	408	334	266	208	377	301	406	294	235	121	69	110	5	7	4	5	7	13	13	8
U.S.S.R.	5	4	4	...	...	...	...	...	...	...	...	...	...	...	...	...	...	...	...	...	...	...	...	...
UK.British Virqin Islands	...	...	...	...	...	...	...	...	...	...	...	...	...	...	...	...	...	...	...	0	...	...	...	...
Venezuela	80	22	24	24	65	71	206	162	93	155	175	248	169	83	126	159	133	158	178	184	248	154	162	178
<b>NCC</b>																								
Chinese Taipei	11	94	88	46	40	97	268	154	77	43	58	108	83	56	83	93	62	24	46	42	123	130	91	27
Curaçao	10	10	10	10	10	10	15	15	15	15	15	15	15	15	...	...	...	...	...	...	...	...	...	...
<b>NCO</b>																								
Aruba	23	20	16	13	9	5	10	10	10	10	10	10	10	10	...	...	...	...	...	...	...	...	...	...
Benin	32	40	8	21	20	21	20	20	20	19	6	4	5	5	12	2	2	5	3	3	4	...	...	...
Cuba	221	100	108	187	267	270	119	129	109	570	40	28	196	208	68	32	18	50	72	47	56	...	...	...
Dominica	...	...	...	...	...	...	...	...	...	...	...	...	...	...	5	3	...	1	...	3	3	4	2	...
Dominican Republic	40	44	44	40	31	98	50	90	40	101	89	27	67	81	260	91	144	165	133	147	...	...	...	...
Grenada	104	114	98	218	316	310	246	151	119	56	83	151	148	164	187	151	171	112	147	159	174	216	183	...
Liberia	...	...	...	...	...	...	...	...	33	85	43	136	122	154	56	133	127	106	122	118	115	...	...	...
Mixed flags (FR+ES)	394	408	432	595	174	150	182	160	128	97	110	138	131	353	400	365	413	336	264	274	205	251	308	265
NEI (BIL)	...	...	...	...	...	...	...	...	...	...	...	...	...	325	537	408	213	55	1	173	124	272	28	...
NEI (ETRO)	...	...	...	...	...	42	79	87	105	132	194	184	119	66	4	3	25	11	13	16	...	...	...	
Seychelles	...	...	...	...	...	...	...	...	...	...	...	...	3	...	...	...	...	...	...	...	...	...	...	...
Sta. Lucia	...	...	...	...	...	...	...	...	...	...	...	...	...	...	...	...	0	...	...	...	...	4	...	2
Togo	...	...	...	...	...	...	...	...	...	...	9	22	36	23	62	55	95	135	47	31	71	...	...	...





**Table • Tableau • Tabla 30**

*Total catch of SWO (Xiphias gladius) by flag and year*

*Prise totale de SWO (Xiphias gladius) par pavillon et année*

*Captura total de SWO (Xiphias gladius) por bandera y año*

CP	1960	1961	1962	1963	1964	1965	1966	1967	1968	1969	1970	1971	1972	1973	1974	1975	1976	1977	1978	1979	1980	1981	1982	1983	1984	1985	1986		
Albania	...	...	...	...	...	...	...	...	...	...	...	...	...	...	...	...	...	...	...	...	...	...	...	...	...	...	...		
Algerie	...	...	...	...	...	...	...	...	...	...	...	...	...	100	196	500	368	370	320	521	650	760	870	877	884	890	847		
Angola	100	200	...	...	...	...	...	...	...	...	...	...	...	...	...	...	...	...	...	...	...	...	...	...	26	228	815		
Barbados	...	...	...	...	...	...	...	...	...	...	...	...	...	...	...	...	...	...	...	...	...	...	...	...	...	...	...		
Belize	...	...	...	...	...	...	...	...	...	...	...	...	...	...	...	...	...	...	...	...	...	...	...	...	...	...	...		
Brasil	...	440	251	125	125	125	125	62	100	181	162	154	121	161	465	514	365	396	372	521	1582	655	1019	781	468	562	753		
Canada	2328	1913	2092	7482	7099	4674	4433	4794	4393	4257	4800	...	...	...	2	21	15	113	2314	2970	1885	561	554	1088	499	585	1059		
China P.R.	...	...	...	...	...	...	...	...	...	...	...	...	...	...	...	...	...	...	...	...	...	...	...	...	...	...	...		
Côte D'Ivoire	...	...	...	...	...	...	...	...	...	...	...	...	...	...	...	...	...	...	...	...	...	...	...	...	...	10	10	10	
Croatia	...	...	...	...	...	...	...	...	...	...	...	...	...	...	...	...	...	...	...	...	...	...	...	...	...	...	...		
EU.Bulgaria	...	...	...	...	...	...	...	...	...	...	...	...	...	...	...	...	...	...	3	...	...	...	...	...	...	...	...		
EU.Cyprus	...	...	...	...	...	...	...	...	...	...	...	...	...	...	...	5	59	95	82	98	72	78	103	28	63	71	154		
EU.Denmark	...	...	...	...	...	...	...	...	...	...	...	...	...	...	...	...	...	...	...	...	...	...	...	...	...	...	...		
EU.España	722	1700	2300	1000	1800	2633	3999	3390	4551	4602	4060	4484	4510	4938	3593	3836	2905	3976	4342	3382	4560	5134	5454	8422	7560	8668	11122		
EU.France	...	...	...	...	...	...	...	...	...	...	...	...	...	...	...	...	...	...	...	...	5	4	...	...	1	4	4		
EU.Greece	...	...	...	...	...	...	...	...	...	...	...	...	...	...	...	...	...	...	...	...	...	91	773	772	1081	1036	1714		
EU.Ireland	...	...	...	...	...	...	...	...	...	...	...	...	...	...	...	3	1	...	...	...	...	...	...	...	...	...	...		
EU.Italy	...	...	...	...	...	...	...	...	...	...	...	...	...	...	...	...	...	...	...	...	...	...	...	...	...	...	...		
EU.Lithuania	...	...	...	...	...	...	...	...	...	...	...	...	...	...	...	...	...	...	...	...	...	...	...	...	...	...	...		
EU.Malta	...	...	...	...	...	...	...	...	...	...	112	224	224	224	192	214	175	223	136	151	222	192	177	59	94	172	144		
EU.Netherlands	...	...	...	...	...	...	...	...	...	...	...	...	...	...	...	...	...	...	...	...	...	...	...	...	...	...	...		
EU.Poland	...	...	...	...	...	...	...	...	...	...	...	...	...	100	...	...	...	...	6	...	1	...	...	...	...	...	...		
EU.Portugal	...	...	...	...	9	6	15	11	12	11	8	11	21	37	92	58	32	38	17	29	15	13	11	9	14	22	468		
EU.United Kingdom	...	...	...	...	...	...	...	...	...	...	...	...	...	...	...	...	...	...	...	...	...	...	...	...	...	...	...		
FR.St Pierre et Miquelon	...	...	...	...	...	...	...	...	...	...	...	...	...	...	...	...	...	...	...	...	...	...	...	...	...	...	...		
Gabon	...	...	...	...	...	...	...	...	...	...	...	...	...	...	...	...	...	...	...	...	...	...	...	...	...	...	...		
Ghana	...	...	...	...	...	...	...	...	100	200	...	...	...	...	...	...	...	...	...	...	...	110	5	55	5	15	25	13	
Guinea Ecuatorial	...	...	...	...	...	...	...	...	...	...	...	...	...	...	...	...	...	...	...	...	...	...	...	...	...	...	...		
Honduras	...	...	...	...	...	...	...	...	...	...	...	...	...	...	...	...	...	...	...	...	...	...	...	...	...	...	...		
Iceland	...	...	...	...	...	...	...	...	...	...	...	...	...	...	...	...	...	...	...	...	...	...	...	...	...	...	...		
Japan	98	319	427	1136	1988	2870	1958	754	1121	2273	3175	1578	1822	1000	1378	3280	1255	1312	1451	1327	3197	3486	5047	2451	5079	5548	3727		
Korea Rep.	...	...	...	...	2	6	81	125	101	392	422	415	404	976	715	451	1147	1240	1333	606	683	447	684	462	657	1077	437		
Libya	...	...	...	...	...	224	224	336	560	...	...	...	...	...	...	...	...	...	...	...	...	...	...	...	...	...	...		
Maroc	...	100	200	100	400	324	253	204	240	270	231	360	273	201	211	133	198	151	183	208	136	124	91	172	120	175	273		
Mexico	...	...	...	...	...	...	...	...	...	...	...	...	2	4	3	...	...	...	...	2	...	...	...	...	...	...	...		
Namibia	...	...	...	...	...	...	...	...	...	...	...	...	...	...	...	...	...	...	...	...	...	...	...	...	...	...	...		
Nigeria	...	...	...	...	...	...	...	...	...	...	...	...	...	...	...	...	...	...	...	...	...	...	...	...	83	69	...	...	
Norway	...	...	...	...	...	300	300	200	600	400	200	...	...	...	...	...	...	...	...	...	...	...	...	...	...	...	...		
Panama	...	...	...	...	...	...	...	...	...	...	...	...	19	445	114	65	310	50	159	52	...	...	...	...	...	...	...		
Philippines	...	...	...	...	...	...	...	...	...	...	...	...	...	...	...	...	...	...	...	...	...	...	...	...	...	...	...		
Russian Federation	...	...	...	...	...	...	...	...	...	...	...	...	...	...	...	...	...	...	...	...	...	...	...	...	...	...	...		
S. Tomé e Príncipe	...	...	...	...	...	...	...	...	...	...	...	...	...	...	...	...	...	...	...	...	...	...	...	...	...	...	...		
Senegal	...	...	...	...	...	...	...	...	...	...	...	...	...	...	...	...	...	...	...	...	...	...	...	...	...	...	...		
Sierra Leone	...	...	...	...	...	...	...	...	...	...	...	...	...	...	...	...	...	...	...	...	...	...	...	...	...	...	...		
South Africa	...	...	...	...	...	...	...	...	...	...	...	...	...	...	...	...	...	...	...	...	28	31	9	3	7	23	8	5	
St. Vincent and Grenadines	...	...	...	...	...	...	...	...	...	...	...	...	...	...	...	...	...	...	...	...	...	...	...	...	...	...	...	...	
Syria Rep.	...	...	...	...	...	...	...	...	...	...	...	...	...	...	...	...	...	...	...	...	...	...	...	...	...	...	...		
Trinidad and Tobago	...	...	...	...	...	...	...	...	...	...	...	...	...	...	...	...	...	...	...	...	...	...	...	...	...	21	26	6	45
Tunisie	...	...	...	...	...	...	...	...	...	...	...	...	...	...	5	3	5	...	...	...	...	...	...	...	7	19	15	61	64
Turkey	112	112	112	224	112	112	336	111	115	133	99	76	60	59	15	10	7	34	20	44	13	70	40	216	95	190	226		
U.S.A.	458	408	424	1250	1384	1227	614	474	274	170	287	35	246	406	1125	1700	1429	912	3684	4619	5625	4530	5410	4820	4749	4705	5210		
U.S.S.R.	...	...	...	...	4	44	64	180	176	100	200	230	214	140	263	157	121	184	80	175	40	95	46	174	73	18			
UK.Bermuda	...	...	...	...	...	...	...	...	...	...	...	...	...	...	...	...	...	...	...	...	...	...	...	...	...	...	...	...	
UK.British Virgin Islands	...	...	...	...	...	...	...	...	...	...	...	...	...	...	...	...	...	...	...	...	...	...	...	...	...	...	...	...	
UK.Sta Helena	...	...	...	...	...	...	...	...	...	...	...	...	...	...	...	...	...	...	...	...	...	...	...	...	...	...	...	...	
UK.Turks and Caicos	...	...	...	...	...	...	...	...	...	...	...	...	...	...	...	...	...	...	...	...	...	...	...	...	...	...	...	...	
Uruguay	...	...	...	...	...	...	...	...	...	...	...	...	...	...	...	...	...	...	...	...	...	...	92	575	1084	1927	1125	537	
Vanuatu	...	...	...	...	...	...	...	...	...	...	...	...	...	...	...	...	...	...	...	...	...	...	...	...	...	...	...	...	
Venezuela	...	...	8	13	12	8	11	21	18	100	23	52	27	23	24	52	43	15	46	182	192	24	25	35	23	51	84		

Table • Tableau • Tabla 30 (...)

	1960	1961	1962	1963	1964	1965	1966	1967	1968	1969	1970	1971	1972	1973	1974	1975	1976	1977	1978	1979	1980	1981	1982	1983	1984	1985	1986	
<b>NCC</b> Chinese Taipei	...	...	1	8	4	2	143	265	638	1111	1585	1073	975	1420	1067	1207	1216	921	789	1630	836	710	780	533	363	432	373	
<b>NCO</b> Argentina	281	111	196	400	508	400	200	79	259	500	400	63	100	48	10	10	111	132	4	...	...	...	20	...	...	361	31	
Benin	...	...	...	...	...	...	...	...	...	...	...	...	...	...	...	...	...	...	...	...	...	18	24	...	86	90	39	
Cambodia	...	...	...	...	...	...	...	...	...	...	...	...	...	...	...	...	...	...	...	...	...	...	...	...	...	...	...	...
Cuba	300	300	400	188	235	335	297	895	634	267	282	234	141	469	1081	528	600	700	600	400	594	374	686	1228	1367	1463	731	
Dominica	...	...	...	...	...	...	...	...	...	...	...	...	...	...	...	...	...	...	...	...	...	...	...	...	...	...	...	...
Faroe Islands	...	...	...	...	...	...	...	...	...	...	...	...	...	...	...	...	...	...	...	...	...	...	...	...	...	...	...	...
Grenada	...	...	...	...	...	...	...	...	...	...	...	...	...	...	...	...	...	...	...	...	...	...	...	...	...	...	...	...
Liberia	...	...	...	...	...	...	...	...	...	...	...	...	...	...	...	...	...	...	...	...	...	...	...	...	...	...	...	...
Mixed flags (FR+ES)	...	...	...	...	...	...	...	...	...	...	...	...	...	...	...	...	...	...	...	...	...	...	...	...	...	...	...	...
NEI (ETRO)	...	...	...	...	...	...	...	...	...	...	...	...	...	...	...	...	...	...	...	...	...	...	...	...	...	...	...	...
NEI (MED)	...	...	...	...	...	...	...	...	...	...	...	...	...	...	...	...	...	...	...	...	...	...	...	...	...	...	...	...
Rumania	...	...	...	...	...	...	...	...	...	...	...	...	...	...	...	...	...	...	...	...	...	...	...	...	...	...	...	...
Seychelles	...	...	...	...	...	...	...	...	...	...	...	...	...	...	...	...	...	...	...	...	...	...	...	...	...	...	...	...
Sta. Lucia	...	...	...	...	...	...	...	...	...	...	...	...	...	...	...	...	...	...	...	...	...	...	...	...	...	...	...	...
Togo	...	...	...	...	...	...	...	...	...	...	...	...	...	...	...	...	...	...	...	...	...	...	...	...	...	...	6	32

Table • Tableau • Tabla 30 (...)

		1987	1988	1989	1990	1991	1992	1993	1994	1995	1996	1997	1998	1999	2000	2001	2002	2003	2004	2005	2006	2007	2008	2009	2010
CP	Albania	...	...	...	...	...	...	...	...	...	13	13	13	13	...	...	...	...	...	...	...	...	...	...	...
	Algeria	1820	2621	590	712	562	395	562	600	807	807	807	825	709	816	1081	814	665	564	635	702	601	802	468	624
	Angola	84	84	84	...	...	...	...	...	...	...	...	...	...	...	...	...	...	...	...	3	...	...	...	...
	Barbados	...	...	...	...	...	...	...	...	...	33	16	16	12	13	19	10	21	25	44	39	27	39	20	13
	Belize	...	...	...	...	...	...	...	...	1	...	...	...	17	8	...	...	...	...	...	...	128	33	224	227
	Brasil	947	1162	1168	1696	1312	2609	2013	1571	1975	1892	4100	3847	4721	4697	4082	2910	2920	2998	3785	4430	4243	3413	3386	2926
	Canada	954	898	1247	911	1026	1547	2234	1676	1610	739	1094	1167	1154	1018	1105	992	1363	1248	1664	1442	1409	1373	1309	1361
	China P.R.	...	...	...	...	...	...	73	86	104	132	40	366	838	366	302	513	669	334	199	372	558	562	383	369
	Côte D'Ivoire	10	12	7	8	18	13	14	20	19	26	18	25	26	20	19	19	43	29	31	39	17	159	125	144
	Croatia	...	...	...	...	...	...	...	...	...	...	...	10	20	...	...	...	...	...	...	...	...	4	3	6
	EU.Bulgaria	...	...	...	...	...	...	...	...	...	...	...	...	...	...	...	...	...	...	...	...	...	...	...	...
	EU.Cyprus	84	121	139	173	162	56	116	159	89	40	51	61	92	82	135	104	47	49	53	43	67	67	38	31
	EU.Denmark	...	...	0	...	...	...	...	...	...	...	...	...	...	...	...	...	...	...	...	...	...	...	...	...
	EU.Espana	12269	15954	15710	14075	13564	13145	14930	15625	19622	16355	14865	11354	10660	12419	11240	11196	10338	11810	11833	12210	12544	10533	12132	11740
	EU.France	...	...	...	75	75	75	95	46	84	97	164	110	104	122	12	101	169	121	178	92	60	28	31	113
	EU.Greece	1303	1008	1120	1344	1904	1456	1568	2520	974	1237	750	1650	1520	1960	1730	1680	1230	1129	1424	1374	1907	989	1132	1494
	EU.Ireland	...	...	...	...	...	...	7	...	...	...	15	15	132	81	35	17	5	12	1	3	2	2	1	1
	EU.Italy	12325	13010	13009	9101	8538	7595	6330	7765	7310	5286	6104	6104	6312	7515	6388	3539	8395	6942	7460	7626	6518	4549	5016	6022
	EU.Lithuania	...	...	...	...	...	...	794	...	...	...	...	...	...	...	...	...	...	...	...	...	...	...	...	...
	EU.Malta	163	233	122	135	129	85	91	47	72	72	100	153	187	175	102	257	163	195	362	239	213	260	266	423
	EU.Netherlands	...	...	...	...	...	...	...	...	...	...	...	...	...	...	...	...	...	...	...	...	...	0	...	...
	EU.Poland	...	...	...	...	...	...	...	...	...	...	...	...	...	...	...	...	...	...	...	...	...	...	...	...
	EU.Portugal	994	617	300	475	773	543	1961	1599	1997	2092	1344	1157	1158	1137	1242	1153	1386	1785	1407	1404	1206	1018	1265	1286
	EU.United Kingdom	...	...	...	...	...	2	3	1	5	11	...	2	1	...	0	...	...	...	49	0	...	5	0	
	FR.St Pierre et Miquelon	...	...	...	...	...	...	...	...	...	...	...	...	...	...	...	10	3	36	48	...	82	48	17	90
	Gabon	...	...	...	...	...	...	...	...	...	...	...	...	...	...	...	...	9	...	...	...	...	...	...	...
	Ghana	123	235	156	146	73	69	121	51	103	140	44	106	121	117	531	372	734	343	55	32	65	177	132	116
	Guinea Ecuatorial	...	...	...	...	...	...	...	...	...	...	2	...	...	...	...	...	...	...	...	...	...	...	...	...
	Honduras	...	...	...	...	...	3	...	...	...	6	4	5	2	8	...	...	...	...	...	...	...	...	...	...
	Iceland	...	...	...	...	...	...	...	...	...	...	...	...	...	1	...	...	...	...	...	...	...	...	...	...
	Japan	3036	5078	5592	7761	5452	3936	6386	5634	4666	3696	2717	2584	1868	1551	1253	1152	1187	1263	1189	1746	3046	2537	2118	2452
	Korea Rep.	726	1042	1096	101	150	150	217	180	180	26	33	7	5	10	0	2	24	70	87	159	351	380	14	147
	Libya	...	...	...	...	...	...	...	...	...	...	...	11	...	8	6	...	10	2	...	16	...	...	...	...
	Maroc	237	258	319	1340	1816	2761	2628	2690	1775	3196	5167	3419	3357	2822	3549	3602	3629	3588	2857	2399	1959	2387	2311	2573
	Mexico	...	...	...	...	...	6	14	...	...	22	14	28	24	37	27	34	32	44	41	31	35	34	32	35
	Namibia	...	...	...	...	...	...	22	...	...	...	...	...	730	469	751	504	191	549	832	1118	1038	518	25	417
	Nigeria	...	...	...	...	3	...	...	...	9	...	...	...	...	...	...	...	...	...	...	...	...	...	...	...
	Norway	...	...	...	...	...	...	...	...	...	...	...	...	...	...	...	...	...	...	...	...	...	...	...	...
	Panama	...	...	...	...	...	...	...	...	...	...	29	122	...	...	...	...	...	...	...	...	...	...	...	...
	Philippines	...	...	...	...	...	...	...	...	...	...	...	...	...	...	7	5	52	6	1	12	58	63	77	14
	Russian Federation	...	...	...	...	...	...	...	...	...	...	...	...	...	...	...	...	...	...	1	...	...	...	...	...
	S. Tomé e Príncipe	...	216	207	181	179	177	202	190	178	166	148	135	129	120	120	120	120	126	147	138	138	183	188	193
	Senegal	...	...	1	0	6	6	...	...	...	...	...	...	...	...	...	...	...	108	108	...	180	138	223	191
	Sierra Leone	...	...	...	...	...	...	...	...	...	...	...	...	...	2	2	...	...	...	...	...	...	...	...	...
	South Africa	5	4	0	...	5	9	4	1	4	1	1	240	143	328	547	649	293	295	199	186	207	142	170	145
	St. Vincent and Grenadines	...	...	...	3	...	3	23	0	4	3	1	0	1	0	22	22	7	7	7	...	62	14	50	17
	Syria Rep.	...	...	...	...	...	...	...	...	...	...	...	...	...	...	...	...	...	...	...	...	...	37	28	...
	Trinidad and Tobago	151	42	79	66	71	562	11	180	150	158	110	130	138	41	75	92	78	83	91	19	29	48	30	21
	Tunisia	63	80	159	176	181	178	354	298	378	352	346	414	468	483	567	1138	288	791	791	949	1024	1011	1012	1016
	Turkey	557	589	209	243	100	136	292	533	306	320	350	450	230	370	360	370	350	386	425	410	423	386	301	334
	U.S.A.	5247	6171	6411	5519	4525	4235	4191	4074	4552	4319	3850	3661	3587	3497	2568	2848	2815	2670	2388	2058	2683	2592	2878	2845
	U.S.S.R.	4	...	...	...	...	...	...	...	...	...	...	...	...	...	...	...	...	...	...	...	...	...	...	...
	UK.Bermuda	...	...	...	...	...	...	...	...	1	1	5	5	3	3	2	0	0	1	1	...	3	4	3	3
	UK.British Virgin Islands	...	...	...	...	...	...	...	...	...	...	...	...	...	...	...	...	...	4	4	7	...	3	...	...
	UK.Sta Helena	...	...	...	...	...	...	...	...	...	...	...	...	...	...	20	4	...	...	...	...	...	...	...	...
	UK.Turks and Caicos	...	...	...	...	...	...	...	...	...	...	...	...	...	...	...	...	...	...	...	...	...	0	...	...
	Uruguay	699	427	414	302	156	210	260	165	499	644	760	889	650	713	789	768	850	1105	843	620	464	370	501	222
	Vanuatu	...	...	...	...	...	...	...	...	...	...	...	...	...	...	...	...	...	35	41	40	6	3	...	13
	Venezuela	86	2	4	9	75	103	73	69	54	85	20	37	30	44	21	34	45	53	55	22	30	11	13	24



Table • Tableau • Tabla 30 (...)

	1987	1988	1989	1990	1991	1992	1993	1994	1995	1996	1997	1998	1999	2000	2001	2002	2003	2004	2005	2006	2007	2008	2009	2010	
<b>NCC</b> Chinese Taipei	390	821	627	1170	2030	2127	974	3337	3365	3395	3074	1433	1453	1650	1448	1474	1511	775	884	549	774	809	701	498	
<b>NCO</b> Argentina	351	198	175	230	88	88	14	24	...	...	...	...	38	0	5	10	8	0	...	...	...	...	...	...	
Benin	13	19	26	28	28	26	28	25	24	24	10	0	3	...	...	...	...	...	...	...	...	...	...	...	
Cambodia	...	...	...	...	...	...	...	...	...	...	...	...	6	...	...	...	...	...	...	...	...	...	...	...	
Cuba	1083	991	917	495	232	273	208	502	864	67	67	7	7	...	...	10	3	3	2	2	...	...	...	...	
Dominica	...	...	...	...	...	...	...	...	...	...	...	...	...	...	1	...	...	0	0	0	0	0	0	1	...
Faroe Islands	...	...	...	...	...	...	...	...	...	...	...	...	5	4	...	...	...	...	...	...	...	...	...	...	
Grenada	...	56	5	1	2	3	13	...	1	4	15	15	42	84	...	54	88	73	56	30	26	43	...	...	
Liberia	30	19	35	3	...	7	14	26	28	28	28	28	28	...	...	...	...	...	...	...	...	...	...	...	
Mixed flags (FR+ES)	...	...	...	...	...	...	...	...	...	...	...	...	...	4	...	...	...	...	...	...	...	...	...	...	
NEI (ETRO)	...	76	968	968	...	...	...	...	...	...	...	...	...	...	...	...	...	...	...	...	...	...	...	...	
NEI (MED)	831	1006	1169	1545	1335	1327	111	...	...	...	...	...	...	...	...	...	...	...	...	...	...	...	...	...	
Rumania	...	...	...	...	...	...	...	...	...	...	...	...	...	...	...	...	...	...	...	...	...	...	...	...	
Seychelles	...	...	...	...	...	...	...	...	...	...	...	...	...	10	...	6	...	...	...	...	...	...	...	...	
Sta. Lucia	...	...	...	...	...	...	...	1	0	...	...	...	...	...	...	...	0	2	3	0	0	2	0	0	
Togo	1	...	2	3	5	5	8	14	14	64	...	...	...	...	...	...	...	9	10	2	...	...	...	...	

**Table • Tableau • Tabla 31**

*Total catch of WHM (Tetrapturus albidus) by flag and year*

*Prise totale de WHM (Tetrapturus albidus) par pavillon et année*

*Captura total de WHM (Tetrapturus albidus) por bandera y año*

	1960	1961	1962	1963	1964	1965	1966	1967	1968	1969	1970	1971	1972	1973	1974	1975	1976	1977	1978	1979	1980	1981	1982	1983	1984	1985	1986			
<b>CP</b>																														
Barbados	...	...	...	...	...	...	...	...	...	...	...	...	...	...	...	...	...	...	...	...	...	...	...	...	...	...	...			
Belize	...	...	...	...	...	...	...	...	...	...	...	...	...	...	...	...	...	...	...	...	...	...	...	...	...	...	...			
Brasil	...	60	34	17	17	17	17	9	21	24	54	17	33	18	32	32	68	275	175	133	58	100	76	81	61	87	143			
Canada	...	...	...	...	...	...	...	...	...	...	...	...	...	...	...	...	...	...	...	...	...	...	...	...	...	...	...			
China P.R.	...	...	...	...	...	...	...	...	...	...	...	...	...	...	...	...	...	...	...	...	...	...	...	...	...	...	...			
Côte D'Ivoire	...	...	...	...	...	...	...	...	...	...	...	...	...	...	...	...	...	...	...	...	...	...	...	...	...	...	...			
EU.España	...	...	...	...	...	...	...	...	...	...	...	...	...	...	...	...	...	...	...	...	...	...	...	...	9	14	...			
EU.France	...	...	...	...	...	...	...	...	...	...	...	...	...	...	...	...	...	...	...	...	...	...	...	...	...	...	...			
EU.Portugal	...	...	...	...	...	...	...	...	...	...	...	...	...	...	...	...	...	...	...	...	...	...	...	...	...	...	...			
Gabon	...	...	...	...	...	...	...	...	...	...	...	...	...	...	...	...	...	...	...	...	...	...	...	...	...	...	...			
Ghana	...	...	...	...	...	...	...	...	...	...	...	...	...	...	...	...	...	...	...	...	...	...	...	...	...	...	...			
Honduras	...	...	...	...	...	...	...	...	...	...	...	...	...	...	...	...	...	...	...	...	...	...	...	...	...	...	...			
Japan	253	692	1915	2418	3495	4631	3002	668	1088	843	703	980	440	355	390	418	543	106	41	57	106	143	111	44	76	126	129			
Korea Rep.	...	...	...	...	3	8	109	169	209	381	570	560	545	271	229	180	284	182	38	40	18	85	69	15	62	372	71			
Mexico	...	...	...	...	...	...	...	...	...	...	...	...	...	...	...	...	...	...	...	...	...	...	...	...	...	...	...			
Panama	...	...	...	...	...	...	...	...	...	...	...	...	26	123	36	26	76	51	9	3	...	...	...	...	...	...	...			
Philippines	...	...	...	...	...	...	...	...	...	...	...	...	...	...	...	...	...	...	...	...	...	...	...	...	...	...	...			
S. Tomé e Príncipe	...	...	...	...	...	...	...	...	...	...	...	...	...	...	...	...	...	...	...	...	...	...	...	...	...	...	...			
South Africa	...	...	...	...	...	...	...	...	...	...	...	...	...	...	...	...	...	...	...	...	...	...	...	...	...	...	...			
St. Vincent and Grenadines	...	...	...	...	...	...	...	...	...	...	...	...	...	...	...	...	...	...	...	...	...	...	...	...	...	...	...			
Trinidad and Tobago	...	...	...	...	...	...	...	...	...	...	...	...	...	...	...	...	...	...	...	...	...	...	...	8	13	2	28			
U.S.A.	60	60	74	64	70	76	76	81	87	76	104	95	99	104	108	107	109	109	109	110	116	78	57	81	81	75	116			
U.S.S.R.	...	...	...	...	...	2	2	7	7	7	4	7	16	24	3	7	...	3	2	...	...	1	...	...	...	...				
UK.Bermuda	...	...	...	...	...	...	...	...	...	...	...	...	...	...	...	...	...	...	...	...	...	...	...	1	1	...	1			
UK.British Virgin Islands	...	...	...	...	...	...	...	...	...	...	...	...	...	...	...	...	...	...	...	...	...	...	...	...	...	...	...			
Uruguay	...	...	...	...	...	...	...	...	...	...	...	...	...	...	...	...	...	...	...	...	...	...	...	...	1	10	13	65	44	16
Vanuatu	...	...	...	...	...	...	...	...	...	...	...	...	...	...	...	...	...	...	...	...	...	...	...	...	...	...	...			
Venezuela	...	18	35	57	82	66	104	114	118	290	27	94	268	175	121	117	112	110	129	183	113	142	113	234	155	155	151			
<b>NCC</b>																														
Chinese Taipei	...	...	6	14	6	4	61	181	385	583	612	438	713	599	537	507	519	163	277	217	250	310	361	290	220	300	515			
<b>NCO</b>																														
Argentina	...	...	...	...	...	...	...	3	14	...	...	20	100	57	...	2	2	2	...	...	...	...	...	...	...	4	4			
Cambodia	...	...	...	...	...	...	...	...	...	...	...	...	...	...	...	...	...	...	...	...	...	...	...	...	...	...	...			
Costa Rica	...	...	...	...	...	...	...	...	...	...	...	...	...	...	...	...	...	...	...	...	...	...	...	...	...	...	...			
Cuba	...	...	...	44	62	102	141	194	118	65	69	49	40	133	304	349	106	124	170	273	282	305	250	840	394	512	417			
Grenada	...	...	...	...	...	...	...	...	...	...	...	...	...	...	...	...	...	...	...	...	...	...	...	...	...	...	...			
Liberia	...	...	...	...	...	...	...	...	...	...	...	...	...	...	...	...	...	...	...	...	...	...	...	...	...	...	...			
Mixed flags (FR+ES)	...	...	...	...	...	...	1	1	2	3	4	6	9	9	15	16	20	25	25	23	27	31	32	31	22	23	25			
NEI (BIL)	...	...	...	...	...	...	...	...	...	...	...	...	...	...	...	...	...	...	...	...	...	...	...	...	1	0	0			
NEI (ETRO)	...	...	...	...	...	...	...	...	...	...	...	...	...	...	...	...	...	...	...	...	...	...	...	...	...	...	...			
Sta. Lucia	...	...	...	...	...	...	...	...	...	...	...	...	...	...	...	...	...	...	...	...	...	...	...	...	...	...	...			
Togo	...	...	...	...	...	...	...	...	...	...	...	...	...	...	...	...	...	...	...	...	...	...	...	...	...	...	...			

Table • Tableau • Tabla 31 (...)

		1987	1988	1989	1990	1991	1992	1993	1994	1995	1996	1997	1998	1999	2000	2001	2002	2003	2004	2005	2006	2007	2008	2009	2010	
<b>CP</b>	Barbados	...	117	11	39	17	24	29	26	43	15	41	33	25	25	24	15	15	...	...	33	...	...	...	6	
	Belize	...	...	...	...	...	...	...	...	0	...	1	...	1	0	...	...	...	...	...	...	...	...	...	...	
	Brasil	93	149	204	205	377	211	301	91	105	75	105	217	158	106	172	407	266	80	244	91	71	56	53	36	
	Canada	1	...	...	...	...	...	...	...	4	4	8	8	8	5	5	3	2	1	2	5	3	2	2	1	2
	China P.R.	...	...	...	...	...	...	...	...	9	11	9	11	15	30	2	20	23	8	6	9	6	10	5	9	8
	Côte D'Ivoire	...	...	...	...	...	...	...	...	...	1	2	1	5	1	2	2	3	1	1	1	1	1	3	2	...
	EU.España	...	62	13	12	26	23	26	26	26	36	151	93	101	119	186	61	6	22	64	58	51	46	32	16	111
	EU.France	...	...	...	...	...	...	...	...	...	...	...	...	...	...	...	...	...	...	...	0	...	...	1	0	0
	EU.Portugal	...	...	...	...	...	...	...	...	...	...	...	...	...	...	...	...	1	5	19	30	22	2	35	40	11
	Gabon	...	...	...	...	...	...	0	0	...	1	0	...	...	...	0	...	0	...	...	...	...	...	...	...	...
	Ghana	6	88	68	31	17	14	22	1	2	1	3	7	6	8	21	2	1	1	1	1	0	...	4	4	...
	Honduras	...	...	...	...	...	...	...	...	...	0	0	0	0	0	...	...	...	...	...	...	...	...	...	...	...
	Japan	134	144	146	126	122	248	82	92	57	112	58	56	40	83	56	16	33	36	34	39	21	34	43	44	
	Korea Rep.	27	19	135	81	57	10	8	43	23	59	23	...	...	0	...	...	11	40	7	...	113	96	78	45	
	Mexico	...	...	...	...	...	...	2	8	8	3	5	6	11	18	44	15	15	28	25	16	14	14	14	19	20
	Panama	...	...	...	...	...	...	...	...	...	...	...	...	...	...	...	...	...	...	...	...	...	...	...	...	...
	Philippines	...	...	...	...	...	...	...	...	...	...	...	...	1	12	...	...	...	...	...	...	...	...	1	...	...
	S. Tomé e Príncipe	...	14	16	19	26	24	17	21	21	30	45	40	36	37	37	37	37	21	33	29	...	36	37	38	
	South Africa	...	...	...	...	...	...	...	...	...	...	...	...	...	...	...	...	2	...	...	...	...	...	...	...	...
	St. Vincent and Grenadines	...	...	...	...	...	0	1	0	...	...	...	...	...	...	...	0	44	...	...	...	...	...	...	...	0
	Trinidad and Tobago	61	29	7	6	3	...	1	11	18	8	32	10	13	4	2	5	12	6	6	5	12	10	11	15	
	U.S.A.	186	102	117	98	103	99	85	55	107	77	78	38	63	42	21	38	17	28	18	11	8	11	16	10	
	U.S.S.R.	...	...	...	...	...	...	...	...	...	...	...	...	...	...	...	...	...	...	...	...	...	...	...	...	...
	UK.Bermuda	1	1	1	1	1	1	1	1	1	1	1	1	1	0	0	0	0	0	1	1	1	1	0	0	0
UK.British Virqin Islands	...	...	...	...	...	...	...	...	...	...	...	...	...	...	...	...	...	...	...	...	1	...	...	...	...	
Uruguay	6	1	1	1	1	3	...	3	0	1	24	22	...	...	...	1	9	2	5	9	3	...	5	...		
Vanuatu	...	...	...	...	...	...	...	...	...	...	...	...	...	...	...	...	...	...	...	0	...	...	...	...	...	
Venezuela	154	42	47	79	47	187	226	148	171	164	90	80	61	25	72	110	55	55	60	26	52	26	70	54		
<b>NCC</b>	Chinese Taipei	766	565	983	895	803	598	616	1350	907	566	441	506	465	437	152	178	104	172	56	44	54	38	28	20	
<b>NCO</b>	Argentina	...	...	8	9	6	...	...	...	...	...	...	...	...	...	...	...	...	...	...	...	...	...	...	...	
	Cambodia	...	...	...	...	...	...	...	...	...	...	...	...	1	...	...	...	...	...	...	...	...	...	...	...	
	Costa Rica	...	...	...	...	...	...	...	...	...	...	...	...	3	14	...	...	1	...	...	...	...	...	...	...	
	Cuba	92	37	43	20	10	10	...	...	...	...	...	...	...	...	...	...	7	...	...	...	...	...	...	...	
	Grenada	...	...	...	...	...	...	...	...	...	...	...	...	...	1	15	8	14	33	10	12	11	17	14	...	
	Liberia	...	...	...	...	...	...	...	...	...	1	1	3	8	4	3	4	3	...	...	...	...	...	...	...	
	Mixed flags (FR+ES)	25	25	27	37	11	10	12	11	9	7	7	9	8	12	13	12	13	13	11	10	9	10	12	12	
	NEI (BIL)	0	0	0	0	0	0	...	...	...	...	...	...	...	34	77	4	30	134	42	37	170	204	199	...	
	NEI (ETRO)	...	...	...	...	...	...	114	214	237	285	359	526	498	322	180	11	9	...	...	...	...	...	...	...	
	Sta. Lucia	...	...	...	...	...	...	...	...	...	...	...	...	...	...	...	...	...	...	...	0	...	0	0	0	
	Togo	...	...	...	...	...	...	...	...	...	...	0	...	1	1	2	0	2	...	...	...	...	...	...	...	

**Table • Tableau • Tabla 32** *Total catch of YFT (Thunnus albacares) by flag and year* *Prise totale de YFT (Thunnus albacares) par pavillon et année* *Captura total de YFT (Thunnus albacares) por bandera y año*

CP	1960	1961	1962	1963	1964	1965	1966	1967	1968	1969	1970	1971	1972	1973	1974	1975	1976	1977	1978	1979	1980	1981	1982	1983	1984	1985	1986	
Angola	2472	2241	2065	2209	3635	1941	1331	885	1087	390	361	498	611	603	839	55	1005	2085	2296	904	558	959	1467	788	237	350	59	
Barbados	...	...	...	...	...	...	...	...	...	...	...	...	...	...	48	79	94	58	67	81	40	30	36	51	90	57	39	
Belize	...	...	...	...	...	...	...	...	...	...	...	...	...	...	...	...	...	...	...	...	...	...	...	...	...	...	...	...
Brasil	4700	4400	1400	2400	1624	696	464	812	812	464	812	347	233	153	232	260	715	1302	852	1353	1008	2084	1979	2844	2149	2947	1837	
Canada	...	...	...	...	...	45	646	680	655	936	191	44	...	61	...	...	161	...	318	...	...	...	...	...	...	...	2	
Cape Verde	...	...	...	...	...	...	...	...	...	...	346	296	455	445	410	360	115	104	470	581	864	5281	3500	4341	2820	1901	3326	
China P.R.	...	...	...	...	...	...	...	...	...	...	...	...	...	...	...	...	...	...	...	...	...	...	...	...	...	...	...	...
Côte D'Ivoire	...	...	...	...	...	...	...	...	...	...	...	...	...	...	...	...	...	...	...	...	...	...	...	...	...	...	...	...
EU.España	...	...	1502	3009	3256	3179	1502	3124	3347	5696	7087	7829	9783	14055	16077	25475	33423	35791	35665	41135	38759	51428	54164	53903	44025	67874	61878	
EU.Estonia	...	...	...	...	...	...	...	...	...	...	...	...	...	...	...	...	...	...	...	...	...	...	...	...	...	...	...	...
EU.France	8900	7800	6100	13050	18970	19200	21950	23350	31350	28473	24123	26069	33844	33364	38545	47109	51624	49948	55192	47862	54372	55085	45717	40470	7946	12304	17756	
EU.Ireland	...	...	...	...	...	...	...	...	...	...	...	...	...	...	...	...	...	...	...	...	...	...	...	...	...	...	...	...
EU.Latvia	...	...	...	...	...	...	...	...	...	...	...	...	...	...	...	...	...	...	...	...	...	...	...	...	...	...	...	...
EU.Lithuania	...	...	...	...	...	...	...	...	...	...	...	...	...	...	...	...	...	...	...	...	...	...	...	...	...	...	...	...
EU.Netherlands	...	...	...	...	...	...	...	...	...	...	...	...	...	...	...	...	...	...	...	...	...	...	...	...	...	...	...	...
EU.Poland	...	...	...	...	...	...	...	...	...	...	...	...	...	...	...	...	...	...	...	...	...	...	...	...	...	...	...	...
EU.Portugal	...	...	...	...	...	...	...	...	...	...	...	...	...	...	...	...	...	...	...	...	...	...	...	...	...	...	...	...
EU.United Kingdom	...	...	...	...	...	...	...	...	...	...	...	...	...	...	...	...	...	...	...	...	...	...	...	...	...	...	...	...
FR.St Pierre et Miquelon	...	...	...	...	...	...	...	...	...	...	...	...	...	...	...	...	...	...	...	...	...	...	...	...	...	...	...	...
Gabon	...	...	...	...	...	...	...	...	...	...	...	...	...	...	...	...	...	...	...	...	...	...	...	...	...	...	...	...
Ghana	...	...	...	...	...	...	...	...	...	...	...	...	...	...	...	...	...	...	...	...	...	...	...	...	...	...	...	...
Guatemala	...	...	...	...	...	...	...	...	...	...	...	...	...	...	...	...	...	...	...	...	...	...	...	...	...	...	...	...
Guinea Ecuatorial	...	...	...	...	...	...	...	...	...	...	...	...	...	...	...	...	...	...	...	...	...	...	...	...	...	...	...	...
Guinée Conakry	...	...	...	...	...	...	...	...	...	...	...	...	...	...	...	...	...	...	...	...	...	...	...	...	...	...	...	...
Honduras	...	...	...	...	...	...	...	...	...	...	...	...	...	...	...	...	...	...	...	...	...	...	...	...	...	...	...	...
Japan	50822	42609	43137	38594	37620	39331	27645	19351	23527	15672	8734	14544	12470	11561	12498	5777	8307	4055	3369	2948	3334	5846	8103	4280	5374	7934	5737	
Korea Rep.	...	...	...	...	...	...	297	432	2270	5982	11506	9901	11078	13555	17232	18022	12210	17582	12884	10863	7282	7613	6259	3549	2906	3323	1818	
Libya	...	...	...	...	...	...	...	...	...	...	...	...	...	...	...	...	...	...	...	...	...	...	...	...	...	...	...	...
Maroc	...	...	...	...	...	...	...	...	...	...	...	...	...	...	290	1048	1574	2167	3440	2986	3243	4817	4540	2331	614	2270	2266	
Mexico	...	...	...	...	...	...	...	...	...	...	...	...	...	...	...	...	...	...	...	...	...	...	...	...	...	...	...	...
Namibia	...	...	...	...	...	...	...	...	...	...	...	...	...	...	...	...	...	...	...	...	...	...	...	...	...	...	...	...
Norway	...	...	...	...	...	...	...	...	...	...	...	...	...	...	344	...	...	...	...	...	...	...	...	...	...	...	...	813
Panama	...	...	...	...	...	...	...	...	...	...	...	...	538	5687	4286	3207	4175	2318	2917	841	2468	603	2608	1630	1899	3100	7222	
Philippines	...	...	...	...	...	...	...	...	...	...	...	...	...	...	...	...	...	...	...	...	...	...	...	...	...	...	...	...
Russian Federation	...	...	...	...	...	...	...	...	...	...	...	...	...	...	...	...	...	...	...	...	...	...	...	...	...	...	...	...
S. Tomé e Príncipe	...	...	...	...	...	...	...	...	...	...	...	...	...	...	...	25	15	45	39	28	31	97	193	194	177	180	180	
Senegal	...	...	...	...	...	...	...	...	...	...	...	...	...	...	...	...	...	...	...	...	...	...	...	...	...	...	...	...
South Africa	...	...	...	71	285	...	...	...	...	...	...	...	54	65	57	18	6	167	281	4595	540	178	49	456	759	382	55	
St. Vincent and Grenadines	...	...	...	...	...	...	...	...	...	...	...	...	...	...	...	...	...	...	...	...	...	...	...	...	...	...	...	...
Trinidad and Tobago	...	...	...	...	...	...	...	...	...	...	...	...	...	...	...	...	...	...	...	...	...	...	...	...	...	...	...	...
U.S.A.	...	...	17	207	126	...	...	1136	5941	18791	9029	3781	12342	3590	5621	14335	2252	7208	9747	3182	2167	3160	1731	2553	2180	9735	9938	
U.S.S.R.	...	...	...	...	100	535	770	2680	2674	1942	529	1420	1104	1186	2505	1856	1652	1794	687	806	448	541	1004	1282	2168	3768	1851	
UK.Bermuda	...	...	...	...	...	...	...	...	...	...	...	...	...	...	...	10	11	10	12	26	35	21	22	10	11	42	44	
UK.British Virgin Islands	...	...	...	...	...	...	...	...	...	...	...	...	...	...	...	...	...	...	...	...	...	...	...	...	...	...	...	...
UK.Sta Helena	...	...	...	...	...	...	...	...	...	...	100	100	100	100	75	52	108	34	37	69	55	59	97	59	80	72	82	
UK.Turks and Caicos	...	...	...	...	...	...	...	...	...	...	...	...	...	...	...	...	...	...	...	...	...	...	...	...	...	...	...	...
Uruguay	...	...	...	...	...	...	...	...	...	...	...	...	...	...	...	...	...	...	...	...	...	...	...	...	...	...	...	...
Vanuatu	...	...	...	...	...	...	...	...	...	...	...	...	...	...	...	...	...	...	...	...	...	...	67	214	357	368	354	270
Venezuela	1597	1728	3001	2781	1787	1657	1978	1637	1661	2268	1748	2149	2398	1921	1308	662	626	827	1306	2811	5397	4500	14426	26576	21879	21169	11755	

Table • Tableau • Tabla 32 (...)

		1960	1961	1962	1963	1964	1965	1966	1967	1968	1969	1970	1971	1972	1973	1974	1975	1976	1977	1978	1979	1980	1981	1982	1983	1984	1985	1986
<b>NCC</b>	Chinese Taipei	...	...	278	399	396	183	1243	3023	8884	12202	7990	4938	5317	3000	2630	2669	1962	372	384	1038	687	867	610	539	646	926	1410
	Colombia	...	...	...	...	...	...	...	...	...	...	...	...	...	...	...	...	...	...	...	...	...	...	3	29	...	180	211
	Curaçao	...	...	...	...	...	...	...	...	...	...	151	151	151	151	151	151	151	151	173	173	173	173	173	173	173	150	150
<b>NCO</b>	Argentina	2	25	23	78	129	100	...	23	139	100	...	150	400	129	112	108	57	43	4	...	...	8	7	...	...	44	23
	Benin	...	...	...	...	...	...	...	...	...	...	...	...	...	...	...	...	...	...	...	48	95	100	113	49	65	60	19
	Cambodia	...	...	...	...	...	...	...	...	...	...	...	...	...	...	...	...	...	...	...	...	...	...	...	...	...	...	...
	Cayman Islands	...	...	...	...	...	...	...	...	...	...	...	...	...	...	...	...	...	...	...	...	...	602	1460	100	...	...	...
	Congo	...	...	...	...	...	...	...	...	...	...	...	...	...	...	...	...	...	...	...	...	...	140	50	...	...	11	20
	Cuba	...	...	...	1700	900	754	810	2992	1876	1555	1600	2100	3600	4900	3800	2600	3600	3900	3000	3400	5817	4942	3754	2709	4005	3491	3413
	Dominica	...	...	...	...	...	...	...	...	...	...	...	...	...	...	...	...	...	...	...	...	...	...	...	...	...	...	...
	Dominican Republic	...	...	...	...	...	...	...	...	...	...	...	...	...	...	...	...	...	...	...	...	...	...	...	...	...	...	...
	Faroe Islands	...	...	...	...	...	...	...	...	...	...	...	...	...	...	...	...	...	...	...	...	...	...	...	...	...	...	...
	Gambia	...	...	...	...	...	...	...	...	...	...	...	...	...	...	...	...	...	...	...	...	...	...	...	...	...	...	...
	Georgia	...	...	...	...	...	...	...	...	...	...	...	...	...	...	...	...	...	...	...	...	...	...	...	...	...	...	...
	Grenada	...	...	...	100	100	100	100	100	100	100	100	100	100	100	100	100	100	364	166	148	487	64	59	169	146	170	506
	Jamaica	...	...	...	...	...	...	...	...	...	...	...	...	...	...	...	...	...	...	...	...	...	...	...	...	...	...	...
	Mixed flags (FR+ES)	...	...	...	...	...	...	...	...	...	...	...	...	...	...	...	...	...	...	...	...	...	...	...	...	...	...	...
	NEI (ETRO)	...	...	...	...	...	...	...	...	...	...	...	...	...	...	...	...	...	...	...	...	...	...	...	3121	5388	1104	...
	NEI (Flag related)	...	...	...	...	...	...	...	...	...	...	...	...	...	...	...	...	...	...	...	...	...	...	...	754	406	526	956
	Seychelles	...	...	...	...	...	...	...	...	...	...	...	...	...	...	...	...	...	...	...	...	...	...	...	...	...	...	...
	Sta. Lucia	...	...	...	...	...	...	...	...	...	48	48	48	51	51	54	69	67	67	67	28	27	25	26	23	56	79	125
	Ukraine	...	...	...	...	...	...	...	...	...	...	...	...	...	...	...	...	...	...	...	...	...	...	...	...	...	...	...

Table • Tableau • Tabla 32 (...)

	1987	1988	1989	1990	1991	1992	1993	1994	1995	1996	1997	1998	1999	2000	2001	2002	2003	2004	2005	2006	2007	2008	2009	2010
CP Angola	51	246	67	292	510	441	211	137	216	78	70	115	170	35	34	34	34	34	111	...	405	98	98	98
Barbados	57	236	62	89	108	179	161	156	255	160	149	150	155	155	142	115	178	211	292	197	154	156	79	129
Belize	...	...	...	...	...	...	...	...	1	...	3	...	...	5	...	...	...	...	...	143	1164	1160	988	2058
Brasil	2266	2512	2533	1758	1838	4228	5131	4169	4021	2767	2705	2514	4127	6145	6239	6172	3503	6985	7223	3790	5468	2749	3313	3617
Canada	40	30	7	7	29	25	71	52	174	155	100	57	22	105	125	70	73	304	240	293	276	168	53	166
Cape Verde	2675	2468	2870	2136	1932	1426	1536	1727	1781	1448	1721	1418	1663	1851	1684	1802	1868	3236	7154	8112	4057	8413	3273	4492
China P.R.	...	...	...	...	...	...	139	156	200	124	84	699	2190	1674	1056	697	1050	1305	1185	1085	1124	649	462	427
Côte D'Ivoire	...	...	...	...	...	...	...	...	...	...	2	...	...	673	213	99	302	565	175	482	216	626	90	470
EU.España	66093	50168	61652	68605	54926	51216	41392	40619	38282	34915	24584	31383	19977	24851	31105	31469	24884	21414	11795	11607	13667	24490	32862	25587
EU.Estonia	...	...	...	...	234	...	...	...	...	...	...	...	...	...	...	...	...	...	...	...	...	...	...	...
EU.France	17491	21323	30807	45684	34840	33964	36064	35468	29567	33819	29966	30739	31246	29789	32211	32753	32429	23949	22672	18940	11330	16115	18923	20280
EU.Ireland	...	...	...	...	...	...	...	...	...	...	...	...	...	...	3	...	...	...	...	...	...	...	...	...
EU.Latvia	...	...	...	...	255	54	16	...	55	151	223	97	25	36	72	334	334	334	334	334	...	...	...	...
EU.Lithuania	...	...	...	...	332	...	...	...	...	...	...	...	...	...	...	...	...	...	...	...	...	...	...	...
EU.Netherlands	...	...	...	...	...	...	...	...	...	...	...	...	...	...	...	...	...	...	...	...	...	0	1	...
EU.Poland	...	...	...	...	...	...	...	...	...	...	...	...	...	...	...	...	...	...	...	...	...	...	...	...
EU.Portugal	278	188	182	179	328	195	128	126	231	288	176	267	177	194	4	6	4	5	167	334	953	479	1250	653
EU.United Kingdom	...	...	...	...	...	...	...	...	...	...	...	...	...	...	...	...	...	...	...	...	...	...	0	23
FR.St Pierre et Miquelon	...	...	...	...	...	...	...	...	...	...	...	...	...	...	...	...	...	...	...	...	...	...	...	0
Gabon	...	...	...	...	...	...	12	88	218	225	225	295	225	162	270	245	44	44	44	44	...	...	...	...
Ghana	10830	8555	7035	11988	9254	9331	13283	9984	9268	11720	15437	17657	25268	17662	33546	23674	18457	15054	17493	11931	15463	14250	18355	12512
Guatemala	...	...	...	...	...	...	...	...	...	...	...	...	...	...	...	...	...	...	2906	5265	3461	3736	2603	3124
Guinea Ecuatorial	...	...	...	...	...	...	...	...	...	...	1	...	...	...	...	...	...	...	...	...	...	...	892	892
Guinée Conakry	...	...	...	...	...	...	...	...	...	...	...	...	...	...	...	...	...	...	...	...	...	...	...	730
Honduras	...	...	...	...	...	2	...	...	4	3	4	3	...	...	...	...	...	...	...	...	...	...	...	...
Japan	6168	8203	9060	7621	6165	4552	3096	4783	5227	5250	3539	5173	3405	4061	2691	2105	2754	6260	4247	4643	9037	6252	4994	4705
Korea Rep.	1457	1368	2535	808	260	219	180	436	453	381	257	23	94	142	3	8	209	984	675	283	573	993	433	380
Libya	...	...	...	...	...	...	...	...	...	...	...	...	...	...	208	73	73	...	...	...	...	...	...	...
Maroc	1529	...	...	...	...	...	...	...	...	...	...	...	...	...	...	79	108	95	183	95	102	110	110	44
Mexico	33	283	345	112	433	742	855	1093	1126	771	826	788	1283	1390	1084	1133	1313	1208	1050	943	896	961	1220	924
Namibia	...	...	...	...	...	...	35	14	72	69	3	147	59	165	89	139	85	135	59	28	11	1	9	
Norway	418	493	1787	1790	...	...	...	...	...	...	...	...	...	...	...	...	...	...	...	...	...	...	...	...
Panama	5147	3431	2496	4149	10225	10635	10973	12066	13442	7713	4293	2111	1320	1103	574	1022	...	1887	6170	11361	9590	6328	6101	7182
Philippines	...	...	...	...	...	...	...	...	...	...	162	279	164	12	129	154	367	243	264	239	220	152	89	...
Russian Federation	...	...	...	...	3200	1862	2160	1503	2936	2696	4275	4931	4359	737	...	...	...	...	4	42	211	42	33	...
S. Tomé e Príncipe	178	298	299	164	187	170	181	125	135	120	109	124	114	122	122	122	122	134	145	137	...	160	165	169
Senegal	...	...	2	90	132	40	19	6	20	41	208	251	834	252	295	447	279	681	1301	1262	819	588	1279	1212
South Africa	68	137	671	624	52	69	266	486	183	157	116	240	320	191	342	152	298	402	1156	1187	1063	351	303	235
St. Vincent and Grenadines	...	...	1	40	48	22	65	16	43	37	35	48	38	1989	1365	1165	568	4265	...	2781	3198	2630	2348	882
Trinidad and Tobago	...	1	11	304	543	4	4	120	79	183	223	213	163	112	122	125	186	224	295	459	615	520	629	788
U.S.A.	9661	11064	8462	5666	6914	6938	6283	8298	8131	7745	7674	5621	7734	7051	6703	5710	7695	6516	5568	7091	5529	2473	2788	2648
U.S.S.R.	1275	3207	4246	3615	...	...	...	...	...	...	...	...	...	...	...	...	...	...	...	...	...	...	...	...
UK.Bermuda	25	23	22	15	17	42	58	44	44	67	55	53	59	31	37	48	47	82	61	31	30	15	41	37
UK.British Virgin Islands	...	...	...	...	...	...	...	...	...	...	...	...	...	...	...	...	...	...	...	1	...	0	...	...
UK.Sta Helena	93	98	100	92	100	166	171	150	181	151	109	181	116	136	72	9	...	...	...	344	177	97	104	65
UK.Turks and Caicos	...	...	...	...	...	...	...	...	...	...	...	...	...	...	...	...	...	0	...	0	1	0	...	...
Uruguay	109	177	64	18	62	74	20	59	53	171	53	88	45	45	90	91	95	204	644	218	35	66	76	122
Vanuatu	...	...	...	...	...	...	...	...	...	...	...	...	...	...	...	...	...	681	713	805	1038	1323	1147	743
Venezuela	11137	10949	15567	10556	16503	13773	16663	24789	9714	13772	14671	13995	11187	10558	18651	11421	7411	5774	5097	6514	3911	3272	3198	4783

Table • Tableau • Tabla 32 (...)

		1987	1988	1989	1990	1991	1992	1993	1994	1995	1996	1997	1998	1999	2000	2001	2002	2003	2004	2005	2006	2007	2008	2009	2010	
<b>NCC</b>	Chinese Taipei	902	1848	858	7465	4172	4528	4196	6660	4698	6653	4466	5328	4411	5661	4805	4659	6486	5824	3596	1260	1947	1122	1391	824	
	Colombia	258	206	136	237	92	95	2404	3418	7172	238	46	46	46	46	46	46	46	46	46	46	...	...	...	...	
	Curaçao	160	170	170	170	150	160	170	155	140	3313	6212	6240	4092	5571	4793	4035	6185	4161	...	1939	1368	7351	6293	5302	
<b>NCO</b>	Argentina	18	66	33	23	34	1	...	...	...	...	...	0	...	...	...	...	...	327	327	...	...	...	...	...	
	Benin	3	2	7	1	1	1	1	1	1	1	3	1	1	1	1	...	...	...	...	...	...	...	...	...	
	Cambodia	...	...	...	...	...	...	...	...	...	...	...	...	...	7	...	...	...	...	...	...	...	...	...	...	
	Cayman Islands	...	...	...	...	...	...	...	...	...	...	...	...	...	...	...	...	...	...	...	...	...	...	...	...	
	Congo	15	15	21	22	17	18	17	14	13	12	...	...	...	...	...	...	...	...	...	...	...	...	...	...	
	Cuba	2357	1792	794	851	676	664	542	252	266	297	309	15	15	...	...	65	65	65	65	65	65	65	65	65	
	Dominica	...	...	...	18	12	23	30	31	9	...	...	...	80	78	120	169	119	81	119	65	103	124	102	110	
	Dominican Republic	...	...	...	...	...	...	...	...	...	...	...	...	89	220	226	226	226	226	226	226	226	...	...	...	...
	Faroe Islands	...	...	...	...	...	...	...	...	...	...	...	...	...	...	1	...	...	...	...	...	...	...	...	...	...
	Gambia	...	...	...	2	16	15	...	...	...	...	...	...	...	...	...	...	...	...	...	...	...	...	...	...	...
	Georgia	...	...	...	...	25	22	10	...	...	...	...	...	...	...	...	...	...	...	...	...	...	...	...	...	...
	Grenada	186	215	235	530	620	595	858	385	410	523	302	484	430	403	759	593	749	460	492	502	633	756	630	673	
	Jamaica	...	...	...	...	...	...	...	...	...	...	21	21	...	...	...	...	...	...	...	...	...	...	...	...	...
	Mixed flags (FR+ES)	933	932	825	1056	2220	2455	2750	1898	1172	1166	981	1124	1369	1892	1427	599	992	1052	933	1063	655	626	459	533	
	NEI (ETRO)	2077	3140	5436	12601	4856	10921	9875	8544	8970	9567	6706	7225	5418	5448	10205	8209	5396	4294	1781	219	...	...	...	...	
	NEI (Flag related)	1297	2324	2780	4100	4318	3836	2671	4404	4202	5962	6100	8339	7409	5269	2883	175	578	...	...	...	...	...	...	...	
	Seychelles	...	...	...	...	...	...	...	...	...	...	...	...	...	...	38	...	11	...	...	...	...	...	...	...	...
Sta. Lucia	76	97	70	58	49	58	92	130	144	110	110	276	123	134	145	94	139	147	172	103	82	106	97	223		
Ukraine	...	...	...	...	215	...	...	...	...	...	...	...	...	...	...	...	...	...	...	...	...	...	...	...	...	





Table • Tableau • Tabla 33 (...)

	1960	1961	1962	1963	1964	1965	1966	1967	1968	1969	1970	1971	1972	1973	1974	1975	1976	1977	1978	1979	1980	1981	1982	1983	1984	1985	1986
<b>NCC</b> Chinese Taipei	...	...	0	1	0	18	26	233	570	1305	1096	940	1484	1343	1039	457	1292	58	501	1298	804	890	1163	806	50	79	172
Colombia	...	...	...	...	...	...	...	...	...	...	600	800	200	400	589	859	385	406	354	260	307	608	401	30	897	914	558
Curaçao	...	...	...	...	...	...	...	...	...	...	178	178	178	178	178	178	178	178	270	270	270	270	270	270	270	300	310
Guyana	...	...	...	...	...	...	...	...	...	...	...	...	...	...	...	...	...	...	...	...	...	...	...	...	...	...	...
<b>NCO</b> Antigua and Barbuda	...	...	...	...	...	...	...	...	...	...	...	...	...	...	...	...	...	...	...	...	...	...	...	...	...	...	...
Argentina	...	7	214	618	14	100	500	350	476	2400	4200	3251	2900	1166	2293	200	749	3014	2125	1288	2617	846	1811	319	2074	1410	701
Aruba	...	...	...	...	...	...	...	...	...	...	100	100	100	100	100	100	100	100	115	115	115	115	115	115	115	115	120
Benin	...	...	...	...	...	...	...	...	...	...	...	...	...	...	...	...	...	...	...	79	117	200	225	100	153	162	204
Cambodia	...	...	...	...	...	...	...	...	...	...	...	...	...	...	...	...	...	...	...	...	...	...	...	...	...	...	...
Cameroon	...	...	...	...	...	...	...	...	...	...	...	...	...	...	...	...	...	...	...	...	...	...	25	...	...	1	...
Costa Rica	...	...	...	...	...	...	...	...	...	...	...	...	...	...	...	...	...	...	...	...	...	...	...	...	...	...	...
Cuba	1537	1400	1000	700	1200	1583	1320	1126	786	829	900	1300	1100	1800	900	1600	900	500	700	500	748	1431	1175	1253	1046	616	1131
Dominica	...	...	...	...	...	...	...	...	...	...	...	...	...	...	...	...	...	...	...	...	...	...	...	...	...	...	...
Dominican Republic	...	...	...	...	...	...	100	200	400	400	400	400	400	700	686	534	478	377	554	715	829	874	719	590	1477	1501	1555
Falklands	...	...	...	...	...	...	...	...	...	...	...	...	...	...	...	...	...	...	...	...	...	...	...	...	...	...	...
Georgia	...	...	...	...	...	...	...	...	...	...	...	...	...	...	...	...	...	...	...	...	...	...	...	...	...	...	...
Germany Democratic Rep.	...	...	...	...	...	...	...	200	...	...	...	...	...	...	1	...	13	...	29	74	361	457	1500	1409	199	81	36
Grenada	...	...	...	...	200	200	100	200	200	200	300	300	300	300	234	300	300	379	445	252	171	199	228	237	302	248	355
Guinea Bissau	...	...	...	...	...	...	...	...	...	...	...	...	...	...	...	...	...	...	...	...	...	...	...	4	5	5	5
Israel	500	700	1000	900	1100	700	400	...	300	500	100	100	100	100	242	200	300	300	200	170	332	238	750	317	331	335	284
Jamaica	...	...	...	...	...	...	...	...	...	...	...	...	...	...	...	...	...	...	...	...	...	...	...	...	...	...	...
Lebanon	600	500	400	500	500	500	300	200	300	800	200	200	200	200	260	200	140	130	140	140	140	130	120	110	100	120	130
Liberia	...	...	...	...	...	...	...	...	...	...	200	200	200	200	200	200	200	200	218	515	182	441	395	396	284	235	233
Mixed flags (FR+ES)	...	...	...	1	3	2	7	11	22	29	42	58	89	93	147	160	205	250	254	235	270	1186	1256	1632	522	423	630
NEI (ETRO)	...	...	...	...	...	...	...	...	...	...	...	...	...	...	...	...	...	...	...	...	...	...	...	333	46	...	...
NEI (MED)	...	...	...	...	...	...	...	...	...	...	...	...	...	...	...	...	...	...	...	...	295	274	476	652	894	559	559
Palestina	...	...	...	...	...	...	...	...	...	...	...	...	...	...	...	...	...	...	...	...	...	...	...	...	...	...	...
Puerto Rico	...	...	...	...	...	...	...	...	...	...	...	...	...	...	...	...	...	...	...	...	...	...	...	...	...	...	...
Rumania	...	...	...	...	...	...	...	...	...	...	...	...	100	100	486	337	91	225	21	22	73	93	540	408	274	158	203
Saint Kitts and Nevis	...	...	...	...	...	...	...	...	...	...	...	...	...	...	...	...	...	...	...	...	...	...	...	...	...	...	...
Serbia & Montenegro	...	...	...	...	...	...	...	...	...	...	...	...	...	...	...	...	...	...	...	...	...	...	...	...	...	...	...
Seychelles	...	...	...	...	...	...	...	...	...	...	...	...	...	...	...	...	...	...	...	...	...	...	...	...	...	...	...
Sta. Lucia	...	...	...	...	...	...	...	...	...	...	...	...	...	...	...	...	...	...	...	...	...	...	...	...	...	...	...
Togo	...	...	...	...	...	...	...	...	...	...	400	500	500	600	564	792	660	533	533	43	433	332	418	322	128	254	138
Ukraine	...	...	...	...	...	...	...	...	...	...	...	...	...	...	...	...	...	...	...	...	...	...	...	...	...	...	...
Unclassified flag	...	...	...	...	...	...	...	...	...	...	...	...	...	...	...	...	...	...	...	...	...	...	...	...	...	...	...
Yugoslavia Fed.	75	141	85	117	92	84	188	121	83	81	39	46	46	25	36	45	43	54	62	46	91	53	75	50	59	49	71

Include the following species / inclut les espèces suivantes / incluye las siguientes especies : **BIL, BLF, BLM, BLT, BON, BOP, BRS, CER, FRI, KGM, KGX, LTA, MAW, MIX, SLT, SMT, SPF, SSM, TUN, WAH**



Table • Tableau • Tabla 33 (...)

		1987	1988	1989	1990	1991	1992	1993	1994	1995	1996	1997	1998	1999	2000	2001	2002	2003	2004	2005	2006	2007	2008	2009	2010
<b>NCC</b>	Chinese Taipei	295	336	1165	273	2066	1254	1323	1749	1330	1283	888	424	807	823	86	113	50	35	58	63	61	19	17	30
	Colombia	833	906	1234	205	44	3938	307	329	445	566	...	...	...	...	...	...	...	...	...	...	...	...	...	...
	Curacao	320	350	350	350	310	320	335	310	280	865	1432	1305	1434	1397	1264	985	514	474	...	150	106	485	364	577
	Guyana	...	...	...	...	...	...	...	...	...	211	841	1065	1541	522	568	708	779	805	766	545	602	485	231	150
<b>NCO</b>	Antigua and Barbuda	...	...	...	...	...	...	2	...	...	...	...	...	...	...	...	...	...	...	...	...	...	...	...	...
	Argentina	1609	2794	1328	1208	1794	1560	436	4	138	108	130	32	68	19	235	1	129	352	113	...	...	...	...	...
	Aruba	90	80	80	70	60	50	50	125	40	50	50	50	50	50	50	50	...	...	...	...	...	...	...	...
	Benin	38	32	388	278	276	252	268	255	247	247	562	595	275	274	274	274	...	...	...	...	...	...	...	...
	Cambodia	...	...	...	...	...	...	...	...	...	...	...	...	5	...	...	...	...	...	...	...	...	...	...	...
	Cameroon	...	...	3	3	3	6	6	...	...	...	...	...	...	...	...	...	...	...	...	...	...	...	...	...
	Costa Rica	...	...	...	...	...	...	2	...	...	...	...	...	...	...	...	...	...	...	...	...	...	...	...	...
	Cuba	2318	1361	1203	1268	919	840	380	677	734	944	923	466	...	...	...	5	...	...	...	...	...	...	...	...
	Dominica	...	1	4	57	53	73	74	78	88	58	58	58	165	164	79	115	52	33	52	83	61	66	67	54
	Dominican Republic	1767	1627	2165	1999	1450	1109	1067	1814	3101	3101	2000	944	578	646	419	419	...	...	...	...	...	...	...	...
	Falklands	...	...	...	...	...	...	...	...	...	...	...	...	2	1	0	0	...	...	...	...	...	...	...	...
	Georgia	...	47	90	34	...	...	...	...	...	...	...	...	...	...	...	...	...	...	...	...	...	...	...	...
	Germany Democratic Rep.	8	...	2	...	...	...	...	...	...	...	...	...	...	...	...	...	...	...	...	...	...	...	...	...
	Grenada	195	357	192	350	272	250	350	237	174	246	193	335	207	232	309	329	379	268	306	371	291	290	291	291
	Guinea Bissau	...	3	3	3	3	3	5	5	6	6	...	...	...	...	...	...	...	...	...	...	...	...	...	...
	Israel	273	135	124	129	108	126	119	119	215	119	119	119	119	119	119	119	...	...	...	...	...	...	...	...
	Jamaica	...	...	...	...	...	...	...	...	...	156	230	...	...	79	85	48	...	...	...	...	...	...	...	...
	Lebanon	150	150	150	130	150	150	175	200	500	500	...	...	...	...	...	...	...	...	...	...	...	...	...	...
	Liberia	265	458	246	237	237	237	27	...	...	...	...	...	...	...	...	...	...	...	...	...	...	...	...	...
	Mixed flags (FR+ES)	2791	2798	2520	3253	6162	6786	14761	5276	3276	10596	8967	9364	11939	14680	13342	11083	2705	2870	2545	2898	1786	1024	2312	1668
	NEI (ETRO)	17	381	155	237	1	4	40	89	70	180	120	309	491	1035	420	220	73	180	319	149	140	...	...	...
	NEI (MED)	737	761	542	511	511	511	500	500	500	500	275	200	200	...	...	...	...	...	...	...	...	...	...	...
	Palestina	...	...	...	...	...	...	...	...	...	140	161	153	160	160	60	129	...	...	...	...	...	...	...	...
	Puerto Rico	...	...	...	...	...	106	146	150	216	194	...	...	...	...	...	...	...	...	...	...	...	...	...	...
	Rumania	25	343	111	8	212	84	...	...	...	...	...	...	...	...	...	...	...	...	...	...	...	...	...	...
	Saint Kitts and Nevis	...	...	...	...	...	...	...	...	...	...	7	16	24	24	23	13	29	17	9	...	...	...	...	...
	Serbia & Montenegro	...	...	...	63	1	31	23	43	38	36	38	39	41	41	...	...	...	...	...	...	...	...	...	...
	Seychelles	...	...	...	...	...	...	...	...	...	...	...	...	...	24	...	0	...	...	...	...	...	...	...	...
	Sta. Lucia	2	2	1	186	231	361	373	294	218	316	270	328	356	353	329	361	341	336	297	372	154	356	372	422
	Togo	245	400	256	177	172	107	311	254	145	197	197	197	197	...	...	...	...	1698	1231	2343	...	...	...	...
	Ukraine	...	1385	985	...	94	121	3	4	...	342	2786	2221	1150	496	444	1436	46	...	...	...	...	...	...	...
	Unclassified flag	...	...	...	...	...	...	...	...	...	50	...	...	...	...	...	...	...	...	...	...	...	...	...	...
	Yugoslavia Fed.	78	82	144	111	...	...	...	...	...	...	...	...	...	...	...	...	...	...	...	...	...	...	...	...

Include the following species / inclut les espèces suivantes / incluye las siguientes especies : **BIL, BLF, BLM, BLT, BON, BOP, BRS, CER, FRI, KGM, KGX, LTA, MAW, MIX, SLT, SMT, SPF, SSM, TUN, WAH**



## 2.6

Total catches of sharks for the major species

## 2.6

Total des captures de requins pour les espèces principales

## 2.6

Captura total de tiburones por especies principales



Table • Tableau • Tabla 35 Total catch of POR (*Lamna nasus*) by flag and year Prise totale de POR (*Lamna nasus*) par pavillon et année Captura total de POR (*Lamna nasus*) por bandera y año

		1960	1961	1962	1963	1964	1965	1966	1967	1968	1969	1970	1971	1972	1973	1974	1975	1976	1977	1978	1979	1980	1981	1982	1983	1984	1985	1986	
<b>CP</b>	Canada	...	...	...	...	...	28	...	...	...	...	...	...	...	...	...	...	...	...	...	1	2	1	...	1	9	20	26	24
	EU.Bulgaria	...	...	...	...	...	...	...	...	...	...	...	...	...	...	...	...	...	...	...	...	...	...	...	...	...	...	...	...
	EU.Denmark	...	...	...	...	...	...	...	...	...	...	...	...	...	158	170	265	233	289	112	72	176	158	84	45	38	72	114	
	EU.España	2	5	7	3	6	4	9	8	11	11	10	11	10	12	9	12	9	10	11	8	12	12	14	28	20	23	26	
	EU.France	...	...	...	...	...	...	...	...	...	...	...	546	915	538	373	514	661	454	834	1092	896	768	199	791	411	254	260	
	EU.Germany	...	...	...	...	...	...	...	...	...	...	...	...	...	4	3	3	...	...	...	...	...	...	...	...	...	...	...	
	EU.Ireland	...	...	...	...	...	...	...	...	...	...	...	...	...	...	...	...	...	...	...	...	...	...	...	...	...	...	...	
	EU.Italy	...	...	...	...	...	...	...	...	...	...	...	...	...	...	...	...	...	...	...	...	...	...	...	...	...	...	...	
	EU.Malta	...	...	...	...	...	...	...	...	...	...	...	...	...	...	...	...	...	...	...	...	...	...	...	...	...	...	...	
	EU.Netherlands	...	...	...	...	...	...	...	...	...	...	...	...	...	...	...	...	...	...	...	...	...	...	...	...	...	...	...	
	EU.Poland	...	...	...	...	...	...	...	...	...	...	...	...	...	...	...	...	...	...	...	...	...	...	...	...	...	...	...	
	EU.Portugal	...	...	...	...	...	...	...	...	...	...	...	...	...	...	...	...	...	...	...	...	...	...	...	...	...	...	...	
	EU.Sweden	...	...	...	...	...	...	...	...	...	...	...	...	...	...	...	1	...	...	...	...	1	8	5	6	5	9	10	8
	EU.United Kingdom	...	...	...	...	...	...	...	...	...	...	...	...	...	21	13	13	20	...	...	...	...	3	2	1	2	5	12	6
	Guinea Ecuatorial	...	...	...	...	...	...	...	...	...	...	...	...	...	...	...	...	...	...	...	...	...	...	...	...	...	...	...	
	Iceland	...	...	...	...	...	...	...	...	...	...	...	...	...	...	2	2	4	3	3	...	...	1	1	...	1	...	1	...
Japan	...	...	...	...	...	...	...	...	...	...	...	...	...	...	...	...	...	...	...	...	...	...	...	...	...	...	...		
Norway	...	1824	2216	5763	8060	4045	1373	...	269	...	...	...	...	87	230	165	304	259	77	76	105	84	93	33	33	96	80	24	
U.S.A.	...	...	...	...	...	...	...	...	...	...	...	...	...	...	...	...	...	...	...	...	...	...	...	0	...	0	0	0	
Uruguay	...	...	...	...	...	...	...	...	...	...	...	...	...	...	...	...	...	...	...	...	...	...	...	...	...	...	...	...	
<b>NCO</b>	Benin	...	...	...	...	...	...	...	...	...	...	...	...	...	...	...	...	...	...	...	...	...	...	...	...	...	...	...	
	Chile	...	...	...	...	...	...	...	...	...	...	...	...	...	...	...	...	...	...	...	...	...	...	...	...	...	...	...	
	Falklands	...	...	...	...	...	...	...	...	...	...	...	...	...	...	...	...	...	...	...	...	...	...	...	...	...	...	...	
	Faroe Islands	...	100	800	800	1214	1078	741	589	662	865	205	231	260	269	...	80	307	295	121	299	425	344	259	256	126	210	270	
	Seychelles	...	...	...	...	...	...	...	...	...	...	...	...	...	...	...	...	...	...	...	...	...	...	...	...	...	...	...	
<b>Total</b>	2	1929	3023	6566	9280	5155	2123	597	942	876	215	788	1272	1234	735	1196	1492	1128	1155	1580	1606	1382	598	1169	726	687	732		

		1987	1988	1989	1990	1991	1992	1993	1994	1995	1996	1997	1998	1999	2000	2001	2002	2003	2004	2005	2006	2007	2008	2009	2010	
<b>CP</b>	Canada	59	83	73	78	329	813	919	1575	1353	1051	1334	1070	965	902	499	237	142	232	202	192	93	124	62	83	
	EU.Bulgaria	...	...	...	...	0	...	...	...	...	...	...	...	...	...	...	...	...	...	...	...	...	...	...	...	...
	EU.Denmark	56	33	33	46	85	80	91	93	86	72	69	85	107	73	76	42	...	...	...	...	...	...	...	...	0
	EU.España	30	69	42	26	47	15	21	53	19	41	27	27	20	20	25	57	35	15	14	36	13	45	90	...	
	EU.France	280	446	341	551	300	496	633	820	565	267	315	219	240	410	361	461	303	413	276	194	354	311	228	...	
	EU.Germany	...	...	...	...	...	...	...	...	...	...	...	...	...	0	17	1	3	...	...	...	...	...	...	...	...
	EU.Ireland	...	...	...	...	...	...	...	...	...	...	...	...	...	8	2	6	3	11	18	...	4	8	7	3	0
	EU.Italy	...	...	...	...	...	...	...	...	...	...	...	...	...	...	...	...	...	2	1	1	...	2	0	0	...
	EU.Malta	...	...	...	...	...	...	0	0	1	0	1	0	1	0	1	0	0	0	1	...	0	0	1	0	0
	EU.Netherlands	...	...	...	...	...	...	...	...	...	...	...	...	...	...	...	...	...	...	...	...	...	0	...	...	...
	EU.Poland	...	...	0	...	...	0	0	1	...	...	...	...	...	...	...	...	...	...	...	...	...	...	...	...	...
	EU.Portugal	3	3	2	2	1	0	...	...	...	...	...	...	...	0	7	4	10	101	54	16	6	0	3	17	7
	EU.Sweden	5	3	3	2	2	4	3	2	2	1	1	1	1	1	1	1	...	...	...	...	...	...	...	...	...
	EU.United Kingdom	3	3	15	9	...	...	...	...	0	...	...	...	1	6	8	12	10	...	...	24	11	26	15	11	0
	Guinea Ecuatorial	...	...	...	...	...	...	...	...	...	...	...	...	...	...	...	...	...	...	...	...	...	...	0	...	...
	Iceland	...	...	...	...	...	1	3	4	6	5	3	4	2	2	3	2	1	1	0	1	0	1	0	1	0
Japan	...	1	...	...	...	...	1	0	0	8	18	0	1	...	...	...	...	...	...	...	...	17	51	47	21	
Norway	25	11	25	43	32	41	24	24	26	28	17	27	32	22	11	14	19	...	8	27	...	...	...	...	12	
U.S.A.	1	0	2	2	5	4	50	108	35	78	56	13	3	1	1	1	1	0	1	0	0	0	1	1	3	
Uruguay	...	...	...	...	...	...	...	3	...	5	14	3	4	...	8	34	8	28	34	3	40	14	6	...	...	
<b>NCO</b>	Benin	...	...	...	...	...	...	...	...	...	4	0	4	...	...	...	...	...	...	...	...	...	...	...	...	...
	Chile	...	...	...	...	...	...	1	...	...	0	...	...	...	...	...	...	...	...	...	...	...	...	...	...	...
	Falklands	...	...	...	...	...	0	...	0	0	1	0	0	0	0	0	0	...	...	...	...	...	...	...	...	...
	Faroe Islands	381	373	477	550	1189	1149	165	48	44	8	9	7	10	...	...	...	...	...	...	...	...	...	...	...	...
	Seychelles	...	...	...	...	...	...	...	...	...	...	0	...	...	...	...	...	...	...	...	...	...	...	...	...	...
<b>Total</b>	844	1025	1013	1309	1990	2603	1910	2729	2140	1560	1859	1469	1403	1469	999	848	648	745	571	507	515	600	475	134		

Table • Tableau • Tabla 36

Total catch of SMA (*Isurus oxyrinchus*) and by flag and year

Prise totale de SMA (*Isurus oxyrinchus*) par pavillon et année

Captura total de SMA (*Isurus oxyrinchus*) por bandera y año

	1971	1972	1973	1974	1975	1976	1977	1978	1979	1980	1981	1982	1983	1984	1985	1986	1987	1988	1989	1990
CP																				
Belize	...	...	...	...	...	...	...	...	...	...	...	...	...	...	...	...	...	...	...	...
Brasil	...	...	...	...	...	...	...	...	...	...	...	...	...	...	...	...	...	...	...	...
Canada	...	...	...	...	...	...	...	...	...	...	...	...	...	...	...	...	...	...	...	...
China P.R.	...	...	...	...	...	...	...	...	...	...	...	...	...	...	...	...	...	...	...	...
Côte D'Ivoire	...	...	...	...	...	...	...	...	...	...	...	...	...	...	...	...	...	...	...	...
EU.Cyprus	...	...	...	...	...	...	...	...	...	...	...	...	...	...	...	...	...	...	...	...
EU.España	...	...	...	...	...	...	...	...	...	...	...	...	...	...	...	...	...	...	...	...
EU.France	...	...	...	...	...	...	...	...	...	...	...	...	...	...	...	...	...	...	...	...
EU.Portugal	...	...	...	...	...	...	...	...	...	...	...	...	...	...	...	...	...	...	...	...
EU.United Kingdom	...	...	...	...	...	...	...	...	...	...	...	...	...	...	...	...	...	...	...	193
FR.St Pierre et Miquelon	...	...	...	...	...	...	...	...	...	...	...	...	...	...	...	...	...	...	...	...
Japan	200	168	263	346	389	92	465	299	313	474	593	976	411	603	682	548	452	638	825	759
Korea Rep.	...	...	...	...	...	...	...	...	...	...	...	...	...	...	...	...	...	...	...	...
Mexico	...	...	...	...	...	...	...	...	...	...	...	...	...	...	...	...	...	...	...	...
Namibia	...	...	...	...	...	...	...	...	...	...	...	...	...	...	...	...	...	...	...	...
Panama	...	...	...	...	...	...	...	...	...	...	...	...	...	...	...	...	...	...	...	...
Philippines	...	...	...	...	...	...	...	...	...	...	...	...	...	...	...	...	...	...	...	...
Russian Federation	...	...	...	...	...	...	...	...	...	...	...	...	...	...	...	...	...	...	...	...
Senegal	...	...	...	...	...	...	...	...	...	...	...	...	...	...	...	...	...	...	...	...
South Africa	...	...	...	...	...	...	...	...	...	...	...	...	...	...	...	...	...	...	...	...
St. Vincent and Grenadines	...	...	...	...	...	...	...	...	...	...	...	...	...	...	...	...	...	...	...	...
Trinidad and Tobago	...	...	...	...	...	...	...	...	...	...	...	...	...	...	...	...	...	...	...	...
U.S.A.	...	...	...	...	...	...	...	...	...	...	385	655	410	971	3001	1361	548	901	804	371
UK.Bermuda	...	...	...	...	...	...	...	...	...	...	...	...	...	...	...	...	...	...	...	...
Uruguay	...	...	...	...	...	...	...	...	...	...	21	78	153	218	121	43	28	23	19	26
Vanuatu	...	...	...	...	...	...	...	...	...	...	...	...	...	...	...	...	...	...	...	...
Venezuela	...	...	...	...	...	...	...	...	...	...	...	...	...	...	...	...	...	...	...	...
NCC	...	...	...	...	...	...	...	...	...	...	...	...	...	...	...	...	...	...	...	...
NCO	...	...	...	...	...	...	...	...	...	...	...	...	...	...	...	...	...	...	...	...
	200	168	263	346	389	92	465	299	313	474	999	1709	975	1793	3803	1951	1028	1562	1648	1349

	1991	1992	1993	1994	1995	1996	1997	1998	1999	2000	2001	2002	2003	2004	2005	2006	2007	2008	2009	2010
CP																				
Belize	...	...	...	...	...	...	...	...	...	...	...	...	...	...	38	...	17	2	23	60
Brasil	...	...	...	...	...	83	190	27	219	409	226	283	238	426	210	157	203	99	128	
Canada	...	...	...	...	111	67	110	69	70	78	69	78	73	80	91	71	72	43	53	41
China P.R.	...	...	34	45	23	27	19	74	126	306	22	208	260	...	...	...	157	21	43	61
Côte D'Ivoire	9	13	10	20	13	15	23	10	10	9	15	15	30	15	14	16	25	...	5	7
EU.Cyprus	...	...	...	...	...	...	...	...	...	...	...	...	...	...	...	1	1	0	0	0
EU.España	...	...	...	...	...	...	3777	3347	2917	2769	2921	2859	3228	4108	2337	2586	2470	2523	3155	3284
EU.France	...	...	...	...	...	...	...	...	...	...	...	...	...	...	...	...	...	...	15	2
EU.Portugal	314	220	796	649	749	785	519	425	446	706	523	471	1874	485	1366	1449	1915	1354	1672	1769
EU.United Kingdom	...	...	...	...	...	...	...	...	2	3	2	1	1	1	0	5	0	1	26	0
FR.St Pierre et Miquelon	...	...	...	...	...	...	...	...	...	...	...	...	...	...	...	...	1	2	...	4
Japan	663	778	1126	1583	2209	1304	502	1159	271	402	161	571	385	970	...	...	155	246	207	224
Korea Rep.	...	...	...	...	...	...	...	...	...	...	...	...	...	...	...	...	...	...	...	29
Mexico	...	...	...	...	10	...	...	...	...	10	16	...	10	6	9	5	8	6	7	8
Namibia	...	...	...	...	...	...	...	...	1	...	...	459	...	509	1415	1243	1002	295	23	307
Panama	...	...	...	...	...	...	...	...	25	1	...	...	...	...	...	0	49	43	39	...
Philippines	...	...	...	...	...	...	...	...	3	0	...	...	...	...	...	...	...	1	...	...
Russian Federation	...	...	...	...	...	...	...	...	...	...	...	...	...	...	0	...	...	...	...	...
Senegal	...	...	...	...	...	...	...	...	...	...	...	...	...	...	...	...	8	17	21	...
South Africa	...	...	...	...	...	...	...	19	13	...	79	19	138	126	125	99	208	136	100	144
St. Vincent and Grenadines	...	...	...	...	...	0	...	...	3	...	...	...	...	...	...	...	...	...	...	...
Trinidad and Tobago	...	...	...	...	...	...	...	...	1	...	1	2	3	1	2	1	1	1	1	1
U.S.A.	326	415	972	663	1739	470	409	348	159	456	395	415	142	411	187	130	223	198	222	226
UK.Bermuda	...	...	...	...	...	...	1	2	2	...	...	...	...	...	...	0	0	0	0	0
Uruguay	13	20	28	12	17	26	20	23	21	35	40	38	188	249	146	68	36	41	106	23
Vanuatu	...	...	...	...	...	...	...	...	...	...	...	...	...	...	52	12	13	1	0	...
Venezuela	...	...	...	...	...	...	...	...	...	...	...	...	...	58	20	6	11	2	35	22
NCC	...	...	...	...	...	...	...	...	...	...	...	...	710	178	147	168	236	147	129	150
NCO	...	...	...	...	...	...	...	...	...	...	...	...	...	...	...	...	...	0	...	0
	1326	1446	2966	2972	4870	2778	5570	5477	4097	4994	4654	5361	7324	7487	6336	6073	6753	5284	5981	6490



**Table • Tableau • Tabla 37** *Total catch of major sharks by gear group and year* *Prise totale de requins principaux par groupe d'engins et année* *Captura total de las principales especies de tiburones por grupo de arte y año*

			1960	1961	1962	1963	1964	1965	1966	1967	1968	1969	1970	1971	1972	1973	1974	1975	1976	1977	1978	1979	1980	1981	1982	1983	1984	1985	1986			
BSH	CP	LL	...	...	...	...	...	...	...	...	...	...	...	...	...	...	...	...	...	...	...	...	...	...	...	...	...	...	...	0		
		BB	...	...	...	...	...	...	...	...	...	...	...	...	...	...	...	...	...	...	...	...	...	...	...	...	...	...	...	...	...	
		PS	...	...	...	...	...	...	...	...	...	...	...	...	...	...	...	...	...	...	...	...	...	...	...	...	...	...	...	...	...	
		TP	...	...	...	...	...	...	...	...	...	...	...	...	...	...	...	...	...	...	...	...	...	...	...	...	...	...	...	...	...	
		TR	...	...	...	...	...	...	...	...	...	...	...	...	...	...	...	...	...	...	...	...	...	...	...	...	...	...	...	...	...	
		TW	...	...	...	...	...	...	...	...	...	...	...	...	...	...	...	...	...	...	...	...	...	...	...	...	...	...	...	...	...	
		GN	...	...	...	...	...	...	...	...	...	...	...	...	...	...	...	...	...	...	...	...	...	...	...	...	...	...	...	...	...	
		HL	...	...	...	...	...	...	...	...	...	...	...	...	...	...	...	...	...	...	...	...	...	...	...	...	...	...	...	...	...	
		HP	...	...	...	...	...	...	...	...	...	...	...	...	...	...	...	...	...	...	...	...	...	...	...	...	...	...	...	...	...	...
		RR	...	...	...	...	...	...	...	...	...	...	...	...	...	...	...	...	...	...	...	...	...	...	...	...	...	...	...	...	...	...
		SP	...	...	...	...	...	...	...	...	...	...	...	...	...	...	...	...	...	...	...	...	...	...	...	204	...	605	107	341	1112	
		SU	...	...	...	...	...	...	...	...	...	...	...	...	...	...	...	...	...	...	...	...	...	...	...	...	...	...	...	...	...	
		TN	...	...	...	...	...	...	...	...	...	...	...	...	...	...	...	...	...	...	...	...	...	...	...	...	...	...	...	...	...	
		UN	...	...	...	...	...	...	...	...	...	...	...	...	...	...	...	...	...	...	...	...	...	...	...	...	...	...	...	...	...	
NCC	LL	...	...	...	...	...	...	...	...	...	...	...	...	...	...	...	...	...	...	...	...	...	...	...	...	...	...	...	...			
	SU	...	...	...	...	...	...	...	...	...	...	...	...	...	...	...	...	...	...	...	...	...	...	...	...	...	...	...	...			
NCO	LL	...	...	...	...	...	...	...	...	...	...	...	...	...	...	...	...	...	...	...	...	...	...	...	...	...	...	...	...			
	SU	...	...	...	...	...	...	...	...	...	...	...	...	...	...	...	...	...	...	...	...	...	...	...	...	...	...	...	...			
<b>BSH Total</b>			...	...	...	...	...	...	...	...	...	...	...	...	...	...	...	...	...	...	...	...	...	4	12	...	204	9	613	121	380	1482
POR	CP	LL	2	1829	2223	5766	8066	4077	1382	8	280	11	10	11	97	12	9	12	9	10	12	10	13	12	15	37	136	49	50			
		BB	...	...	...	...	...	...	...	...	...	...	...	...	...	...	...	...	...	...	...	...	...	...	...	...	...	...	...	...	...	
		PS	...	...	...	...	...	...	...	...	...	...	...	...	...	...	...	...	...	...	...	...	...	...	...	...	...	...	...	...	...	
		TP	...	...	...	...	...	...	...	...	...	...	...	...	...	...	...	...	...	...	...	...	...	...	...	...	...	...	...	...	...	
		TR	...	...	...	...	...	...	...	...	...	...	...	...	...	...	...	...	...	...	...	...	...	...	...	...	...	...	...	...	...	
		TW	...	...	...	...	...	...	...	...	...	...	...	...	...	...	...	...	...	...	...	...	...	...	...	...	...	...	...	...	...	
		GN	...	...	...	...	...	...	...	...	...	...	...	...	...	...	...	...	...	...	...	...	...	...	...	...	...	...	...	...	...	
		HL	...	...	...	...	...	...	...	...	...	...	...	...	...	...	...	...	...	...	...	...	...	...	...	...	...	...	...	...	...	
		HP	...	...	...	...	...	...	...	...	...	...	...	...	...	...	...	...	...	...	...	...	...	...	...	...	...	...	...	...	...	...
		RR	...	...	...	...	...	...	...	...	...	...	...	...	...	...	...	...	...	...	...	...	...	...	...	...	...	...	...	...	...	...
		SU	...	...	...	...	...	...	...	...	...	...	...	...	...	...	...	...	...	...	...	...	...	...	...	...	...	...	...	...	...	...
		TL	...	...	...	...	...	...	...	...	...	...	...	...	...	...	...	...	...	...	...	...	...	...	...	...	...	...	...	...	...	...
		TN	...	...	...	...	...	...	...	...	...	...	...	...	...	...	...	...	...	...	...	...	...	...	...	...	...	...	...	...	...	...
		NCO	UN	...	...	...	...	...	...	...	...	...	...	...	...	546	915	953	726	1104	1176	823	1022	1271	1168	1026	324	876	464	428	412	
LL	...		100	800	800	1214	1078	741	589	662	865	205	231	260	269	...	80	307	295	121	299	425	344	259	256	126	210	270				
TW	...	...	...	...	...	...	...	...	...	...	...	...	...	...	...	...	...	...	...	...	...	...	...	...	...	...	...	...	...	...		
SU	...	...	...	...	...	...	...	...	...	...	...	...	...	...	...	...	...	...	...	...	...	...	...	...	...	...	...	...	...	...		
UN	...	...	...	...	...	...	...	...	...	...	...	...	...	...	...	...	...	...	...	...	...	...	...	...	...	...	...	...	...	...		
<b>POR Total</b>			2	1929	3023	6566	9280	5155	2123	597	942	876	215	788	1272	1234	735	1196	1492	1128	1155	1580	1606	1382	598	1169	726	687	732			
SMA	CP	LL	...	...	...	...	...	...	...	...	...	...	...	...	200	168	263	346	389	92	465	299	313	474	614	1096	607	864	854	655		
		BB	...	...	...	...	...	...	...	...	...	...	...	...	...	...	...	...	...	...	...	...	...	...	...	...	...	...	...	...	...	
		PS	...	...	...	...	...	...	...	...	...	...	...	...	...	...	...	...	...	...	...	...	...	...	...	...	...	...	...	...	...	
		TP	...	...	...	...	...	...	...	...	...	...	...	...	...	...	...	...	...	...	...	...	...	...	...	...	...	...	...	...	...	
		TR	...	...	...	...	...	...	...	...	...	...	...	...	...	...	...	...	...	...	...	...	...	...	...	...	...	...	...	...	...	
		TW	...	...	...	...	...	...	...	...	...	...	...	...	...	...	...	...	...	...	...	...	...	...	...	...	...	...	...	...	...	
		GN	...	...	...	...	...	...	...	...	...	...	...	...	...	...	...	...	...	...	...	...	...	...	...	...	...	...	...	...	...	
		HL	...	...	...	...	...	...	...	...	...	...	...	...	...	...	...	...	...	...	...	...	...	...	...	...	...	...	...	...	...	
		HP	...	...	...	...	...	...	...	...	...	...	...	...	...	...	...	...	...	...	...	...	...	...	...	...	...	...	...	...	...	...
		RR	...	...	...	...	...	...	...	...	...	...	...	...	...	...	...	...	...	...	...	...	...	...	...	...	...	...	...	...	...	...
		SP	...	...	...	...	...	...	...	...	...	...	...	...	...	...	...	...	...	...	...	...	...	...	...	...	...	...	...	...	...	...
		SU	...	...	...	...	...	...	...	...	...	...	...	...	...	...	...	...	...	...	...	...	...	...	...	...	...	...	...	...	...	...
		TL	...	...	...	...	...	...	...	...	...	...	...	...	...	...	...	...	...	...	...	...	...	...	...	...	...	...	...	...	...	...
		TN	...	...	...	...	...	...	...	...	...	...	...	...	...	...	...	...	...	...	...	...	...	...	...	...	...	...	...	...	...	...
NCC	UN	...	...	...	...	...	...	...	...	...	...	...	...	...	...	...	...	...	...	...	...	...	...	...	...	...	...	...	...	...		
	LL	...	...	...	...	...	...	...	...	...	...	...	...	...	...	...	...	...	...	...	...	...	...	...	...	...	...	...	...	...		
NCO	LL	...	...	...	...	...	...	...	...	...	...	...	...	...	...	...	...	...	...	...	...	...	...	...	...	...	...	...	...	...		
	UN	...	...	...	...	...	...	...	...	...	...	...	...	...	...	...	...	...	...	...	...	...	...	...	...	...	...	...	...	...		
<b>SMA Total</b>			...	...	...	...	...	...	...	...	...	...	...	200	168	263	346	389	92	465	299	313	474	999	1709	975	1793	3803	1951			

Table • Tableau • Tabla 37 (...)

			1987	1988	1989	1990	1991	1992	1993	1994	1995	1996	1997	1998	1999	2000	2001	2002	2003	2004	2005	2006	2007	2008	2009	2010		
BSH	CP	LL	526	421	480	2129	3037	1875	6880	7929	7841	8371	36348	32753	33835	37746	33541	31188	33899	33744	40703	36724	43658	51422	56573	62549		
		BB	...	...	...	...	...	...	...	...	...	...	...	...	...	...	1	4	...	...	...	0	...	0	...	...	1	
		PS	...	...	...	...	...	...	...	...	...	...	...	...	...	...	...	...	...	1	2	1	1	0	2	4	5	
		TP	...	...	...	...	...	...	...	...	...	...	...	...	0	...	...	...	...	...	...	0	1	2	8	2	4	
		TR	...	...	...	...	...	...	...	...	...	...	...	...	...	...	...	...	...	...	...	...	...	...	...	0	0	
		TW	...	...	...	...	...	...	0	...	...	...	...	...	...	5	...	...	11	0	1	0	1	3	3	5	6	
		GN	...	...	...	0	...	...	...	...	12	...	...	...	...	60	9	...	456	2	12	2	1	8	15	182	28	
		HL	...	...	...	...	...	...	...	...	...	...	...	...	...	...	...	...	6	...	0	0	6	0	0	0	13	
		HP	...	...	...	...	...	...	...	...	...	...	...	...	...	...	...	...	...	...	0	...	...	...	...	...	...	...
		RR	...	...	...	...	...	...	...	...	...	...	...	...	0	...	0	...	...	...	0	...	...	...	0	...	0	0
		SP	874	355	271	87	308	214	672	21	19	277	210	252	216	291	39	...	...	...	2	...	...	...	...	...	...	...
		SU	...	...	...	...	...	...	...	...	...	...	...	...	...	...	...	...	...	560	399	3	...	1	71	602	669	
		TN	...	...	...	...	...	...	...	...	...	...	...	...	...	...	...	...	...	...	2	...	...	0	5	5	11	
		UN	214	1059	1059	813	962	1554	2024	1611	1762	912	1045	799	950	1055	865	1076	412	1136	1254	1224	903	421	38	169		
		NCC	LL	...	...	...	...	...	...	...	...	...	...	...	...	...	...	...	...	692	1006	1106	2393	2469	1952	1429	1739	
		NCO	SU	...	...	...	...	...	...	...	...	...	6	4	27	...	...	...	...	...	...	...	...	...	...	...	...	...
BSH Total			1614	1835	1810	3028	4307	3643	9577	9562	9634	9560	37610	33809	35093	39101	34447	32735	35572	36304	43071	40351	47044	53900	###	65195		
POR	CP	LL	91	152	116	106	380	832	991	1735	1408	1173	1428	1105	979	932	526	308	301	485	266	262	397	442	265	102		
		BB	...	...	...	...	...	...	...	...	...	...	...	...	...	...	...	...	...	...	...	...	...	...	0	0		
		PS	...	...	...	...	...	...	0	...	0	...	...	...	...	...	...	2	0	0	...	0	...	0	...	...	...	
		TP	...	...	...	...	...	...	...	...	...	...	...	...	0	...	...	...	...	...	...	...	0	0	0	...	...	
		TR	...	...	...	...	...	...	...	...	...	...	...	...	...	...	...	...	...	2	...	...	...	...	0	0	...	
		TW	...	1	0	...	0	0	1	2	1	2	4	4	4	1	1	2	1	25	2	3	1	24	18	1		
		GN	...	...	1	1	1	...	2	4	7	8	11	18	11	4	16	17	12	11	26	42	24	42	25	18		
		HL	...	...	...	...	...	...	0	...	0	0	0	1	0	0	0	0	0	0	0	0	1	0	1	0	0	
		HP	...	...	...	...	...	...	...	...	...	...	0	0	0	...	...	...	0	...	...	0	0	...	...	...	0	
		RR	...	...	...	...	...	...	...	...	...	...	0	...	...	...	0	0	...	0	0	...	...	...	...	...	0	
		SU	...	...	...	...	...	...	...	...	...	...	...	...	...	...	...	...	0	0	...	...	...	0	...	...	...	
		TL	...	...	...	...	...	...	...	...	...	...	...	...	...	...	...	...	...	0	...	...	...	...	...	...	...	
		TN	...	...	...	...	...	...	...	...	...	...	...	...	...	...	...	...	...	9	0	0	0	2	12	...	...	
		UN	372	499	419	652	421	622	751	939	679	368	402	332	394	532	457	520	333	213	276	199	91	89	153	13		
		NCO	LL	381	373	477	550	1189	1149	165	1	...	...	...	...	...	...	0	...	...	...	...	...	...	...	...	...	...
			TW	...	...	...	...	...	...	0	...	0	0	0	1	0	0	...	...	...	...	...	...	...	...	...	...	...
	SU	...	...	...	...	...	...	...	...	...	4	0	4	...	...	...	...	...	...	...	...	...	...	...	...	...		
	UN	...	...	...	...	...	...	48	44	8	9	7	10	...	...	0	...	...	...	...	...	...	...	...	...	...		
POR Total			844	1025	1013	1309	1990	2603	1910	2729	2140	1560	1859	1469	1403	1469	999	848	648	745	571	507	515	600	475	134		
SMA	CP	LL	566	767	967	1071	1103	1179	2286	2621	3411	2515	5371	5298	3995	4672	4410	5080	6479	6926	6157	5854	6478	5027	5470	5880		
		BB	...	...	...	...	...	...	...	...	...	...	...	...	...	...	2	...	...	...	0	...	...	4	...	...	1	
		PS	...	...	...	...	...	...	...	...	...	...	...	...	...	...	...	...	0	0	0	...	...	...	0	0	0	
		TP	...	...	...	...	...	...	...	...	0	...	...	...	0	...	...	...	0	...	...	...	0	0	...	0	...	
		TR	...	...	0	0	...	...	...	...	...	...	...	...	...	...	...	...	...	...	...	0	...	...	...	...	...	
		TW	...	...	...	...	0	0	1	1	1	1	2	2	2	0	0	1	1	0	1	0	1	1	1	1	2	
		GN	0	1	11	9	13	16	12	32	36	28	32	26	24	27	24	29	38	24	29	22	32	4	5	2		
		HL	...	...	...	...	...	...	0	1	0	1	1	0	0	1	0	1	1	1	1	0	0	1	1	1	1	
		HP	0	...	...	...	...	...	0	...	0	...	0	1	1	1	0	1	1	1	1	0	1	0	...	...	...	
		RR	...	...	...	...	...	...	1	...	0	1	2	2	2	2	1	0	0	222	...	0	0	1	0	0	0	
		SP	462	795	670	268	210	250	667	317	1422	232	164	148	69	290	214	248	...	...	...	...	...	...	...	...	...	
		SU	...	...	...	...	...	...	...	...	...	...	...	...	...	...	...	...	93	134	0	...	0	19	367	454		
		TL	...	...	...	...	...	...	...	...	...	...	...	...	0	...	0	0	0	0	...	...	...	...	...	...	...	
		TN	...	...	...	...	...	...	...	...	...	...	...	...	...	...	...	...	...	...	...	...	...	...	0	...	...	
		UN	...	...	...	...	...	...	...	...	0	...	...	...	...	5	3	2	1	1	1	...	27	5	80	7	0	
		NCC	LL	...	...	...	...	...	...	...	...	...	...	...	...	...	...	...	...	710	178	147	168	236	147	129	150	
NCO	UN	...	...	...	...	...	...	...	...	...	...	...	...	...	...	...	...	...	...	...	...	0	...	...	...	0		

Statistical Bulletin  
Bulletin Statistique  
Boletín Estadístico

**Vol.41**  
(1960-2010)



**Section 3**

GRAPHICAL  
PRESENTATION OF  
HISTORICAL  
CATCHES OF  
THE MAJOR TUNA  
AND TUNA-LIKE  
SPECIES

**Section 3**

PRÉSENTATION  
GRAPHIQUE DES  
CAPTURES  
HISTORIQUES DES  
PRINCIPALES  
ESPÈCES DE  
THONIDÉS ET  
ESPÈCES  
APPARENTÉES

**Sección 3**

REPRESENTACIÓN  
GRÁFICA DE LAS  
CAPTURAS  
HISTÓRICAS DE LAS  
PRINCIPALES  
ESPECIES DE  
TÚNIDOS Y  
ESPECIES AFINES



### 3.1

Total cumulative catches by area for the 9 major species

Total des captures par zone pour les 9 principales espèces cumulées

Captura total por zona para las 9 especies principales agregadas

#### ATL + MED

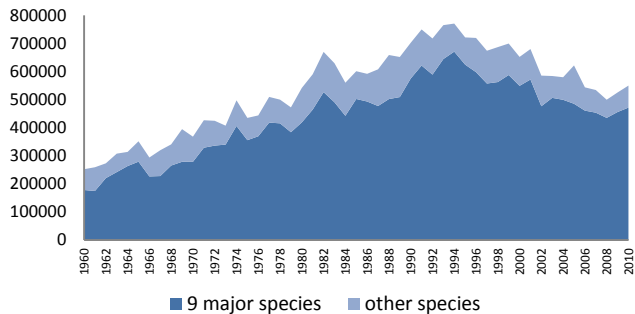


Figure 2 Cumulative catch of major tunas and other tunas (ATL + MED)  
 Figure 2 Prise cumulative de thonidés principaux et autres thonidés (ATL + MED)  
 Figura 2 Total acumulado de capturas de tónidos principales y otros tónidos (ATL + MED)

#### ATL

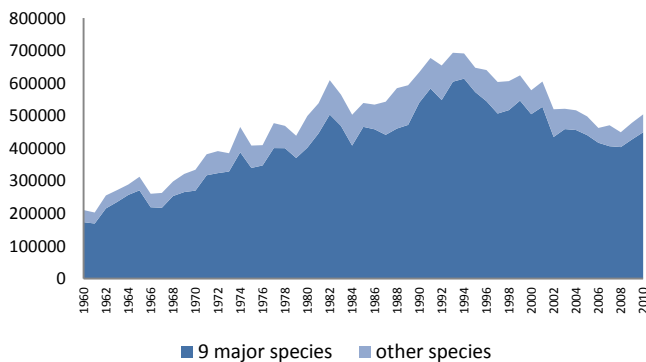


Figure 3 Cumulative catch of major tunas and other tunas (ATL)  
 Figure 3 Prise cumulative de thonidés principaux et autres thonidés (ATL)  
 Figura 3 Total acumulado de capturas de tónidos principales y otros tónidos (ATL)

#### MED

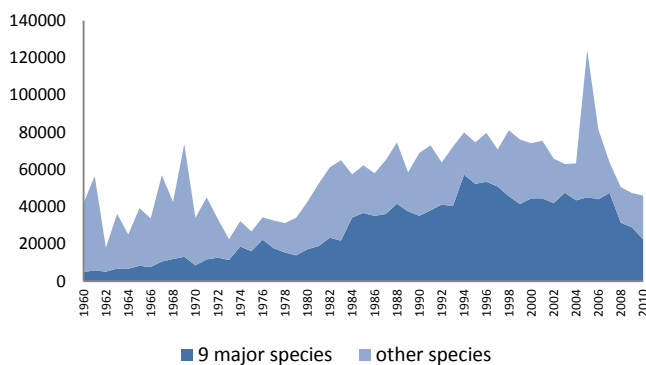


Figure 4 Cumulative catch of major tunas and other tunas (MED)  
 Figure 4 Prise cumulative de thonidés principaux et autres thonidés (MED)  
 Figura 4 Total acumulado de capturas de tónidos principales y otros tónidos (MED)

### 3.2

Total catches by gear group

Total des captures par groupe d'engins

Captura total por grupos de artes

#### ATL + MED

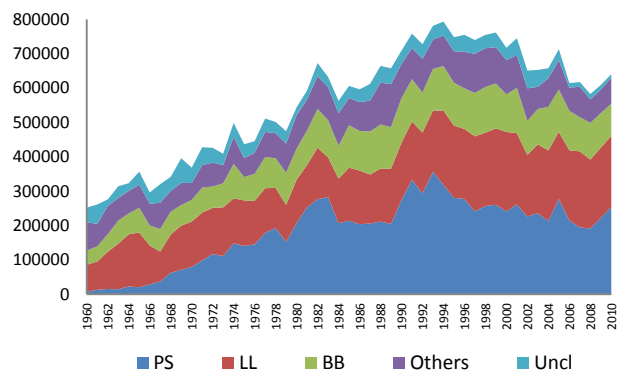


Figure 5 Cumulative catch of all tunas by major gear (ATL + MED)  
 Figure 5 Prise cumulative de tous les thonidés par engin principal (ATL + MED)  
 Figura 5 Total acumulado de capturas de todos los tónidos por artes principales (ATL + MED)

#### ATL

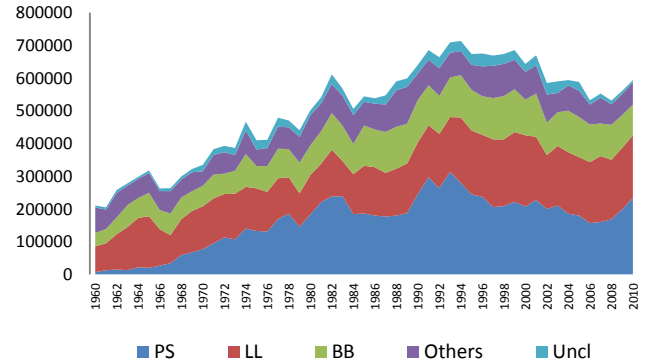


Figure 6 Cumulative catch of all tunas by major gear (ATL)  
 Figure 6 Prise cumulative de tous les thonidés par engin principal (ATL)  
 Figura 6 Total acumulado de capturas de todos los tónidos por artes principales (ATL)

#### MED

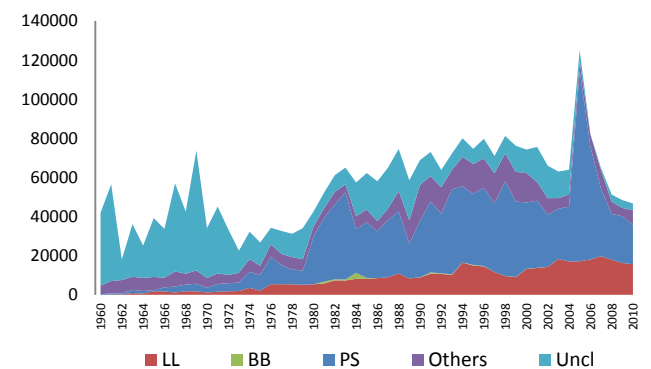


Figure 7 Cumulative catch of all tunas by major gear (MED)  
 Figure 7 Prise cumulative de tous les thonidés par engin principal (MED)  
 Figura 7 Total acumulado de capturas de todos los tónidos por artes principales (MED)

### 3.3

Total detailed catches by area for the major species

Total des captures par zone pour les principales espèces

Captura total por zonas para las principales especies

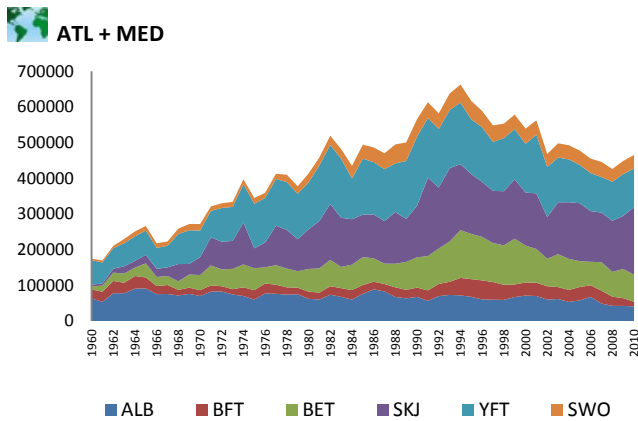


Figure 8 Cumulative catch of temperate tunas (ALB, BFT), tropical tunas (BET, SKJ, YFT) and SWO, in ATL+MED  
 Figure 8 Prise cumulative de thonidés tempérés (ALB, BFT), thonidés tropicaux (BET, SKJ, YFT) et SWO, dans ATL+MED  
 Figura 8 Total acumulado de capturas de túnidos templados (ALB, BFT), túnidos tropicales (BET, SKJ, YFT) y SWO, en ATL+MED

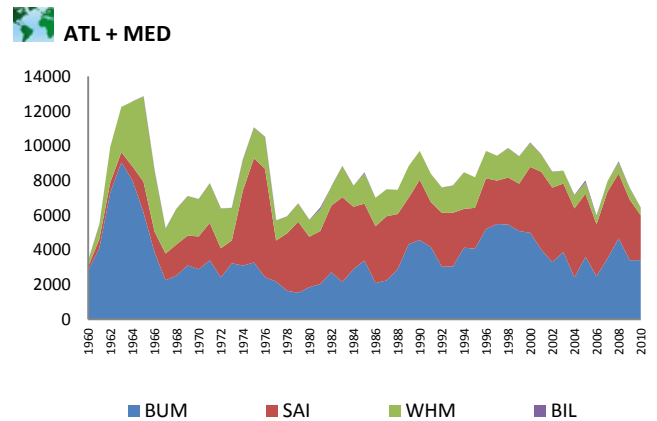


Figure 9 Cumulative catch of billfishes (BUM, SAI, WHM, BIL) in ATL+MED  
 Figure 9 Prise cumulative d'istiophoridés (BUM, SAI, WHM, BIL) dans ATL+MED  
 Figura 9 Total acumulado de capturas de marlines (BUM, SAI, WHM, BIL) en ATL+MED

### 3.4

Total longline catches for the major species

Total des captures palangrières pour les principales espèces

Captura total de los palangreros para las principales especies

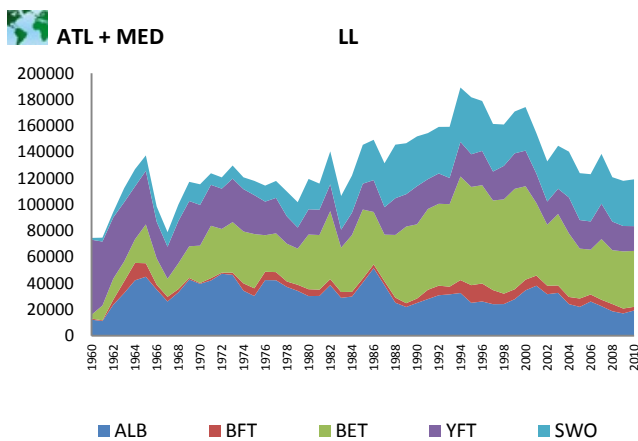


Figure 10 Cumulative longline catch of ALB, BFT, BET, YFT and SWO (ATL + MED)  
 Figure 10 Prise cumulative palangrière de ALB, BFT, BET, YFT et SWO (ATL + MED)  
 Figura 10 Total acumulado de capturas con palangre de ALB, BFT, BET, YFT y SWO (ATL + MED)

### 3.5

Total baitboat catches for the major species

Total des captures des canneurs pour les principales espèces

Captura total de los barcos de cebo vivo para las principales especies

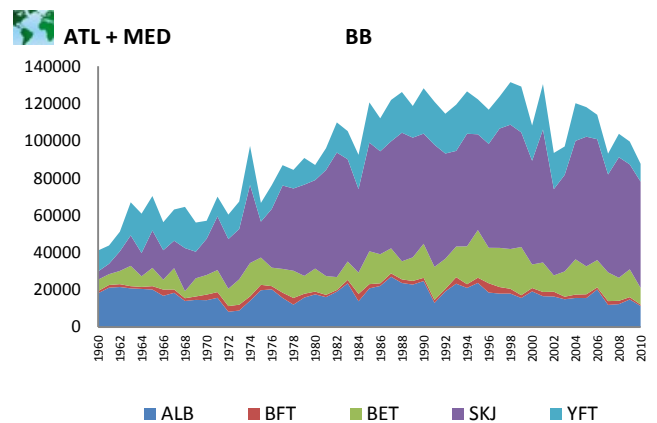


Figure 11 Cumulative baitboat catches of ALB, BFT, BET, SKJ and YFT (ATL + MED)  
 Figure 11 Prise cumulative des canneurs de ALB, BFT, BET, SKJ et YFT (ATL + MED)  
 Figura 11 Total acumulado de capturas con cebo vivo de ALB, BFT, BET, SKJ y YFT (ATL + MED)

### 3.6

Total purse seine catches for the major species

Total des captures des senneurs pour les principales espèces

Captura total de los cerqueros para las principales especies

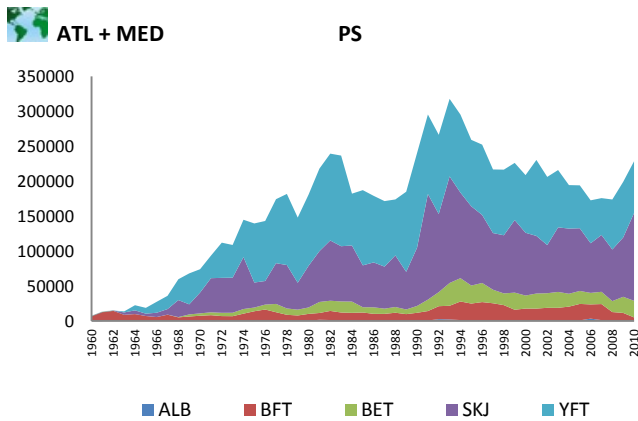


Figure 12 Cumulative purse seine catches of ALB, BFT, BET, SKJ and YFT (ATL + MED)  
 Figure 12 Prise cumulative des senneurs de ALB, BFT, BET, SKJ et YFT (ATL + MED)  
 Figura 12 Total acumulado de capturas con cerco de ALB, BFT, BET, SKJ y YFT (ATL + MED)

### 3.7

Total billfish catch by longliners and other gear

Total des captures palangrières et autres engins pour les istiophoridés

Captura total de marlines con palangre y otros artes

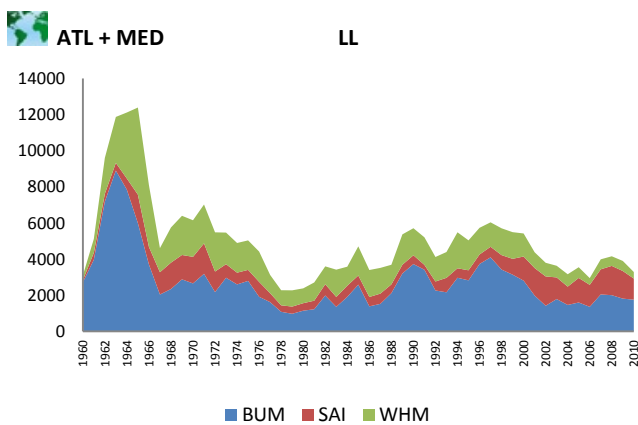


Figure 13 Cumulative longline catches of BUM, SAI and WHM (ATL + MED)  
 Figure 13 Prise cumulative à la palangre de BUM, SAI et WHM (ATL + MED)  
 Figura 13 Total acumulado de capturas con palangre de BUM, SAI y WHM (ATL + MED)

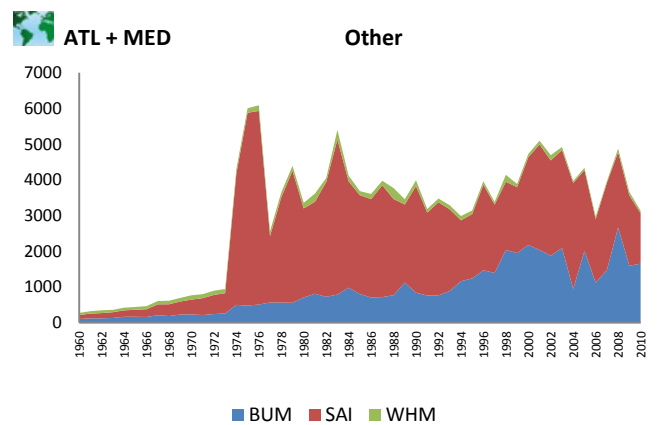


Figure 14 Cumulative "other gears" catch of BUM, SAI and WHM (ATL + MED)  
 Figure 14 Prise cumulative avec d'« autres engins » de BUM, SAI et WHM (ATL + MED)  
 Figura 14 Total acumulado de capturas con "otros artes" de BUM, SAI y WHM (ATL + MED)





### 3.8

Total catches by areas and gear groups

### 3.8

Total des captures par zone et groupe d'engins

### 3.8

Captura total por zona y grupo de arte



ALB (*Thunnus alalunga*)

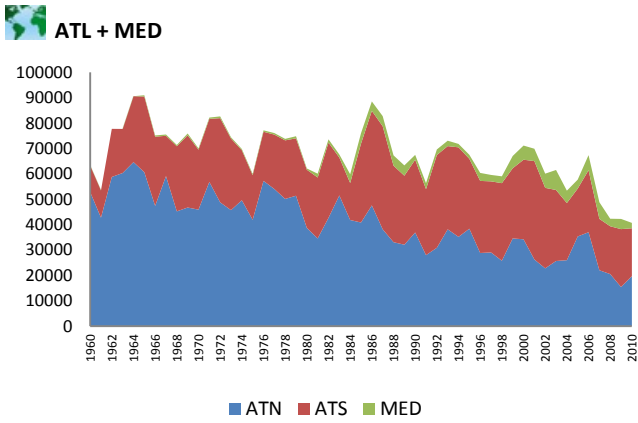


Figure 15 Cumulative ALB catch by area  
 Figure 15 Prise cumulative de ALB par zone  
 Figura 15 Total acumulado de capturas de ALB por zona

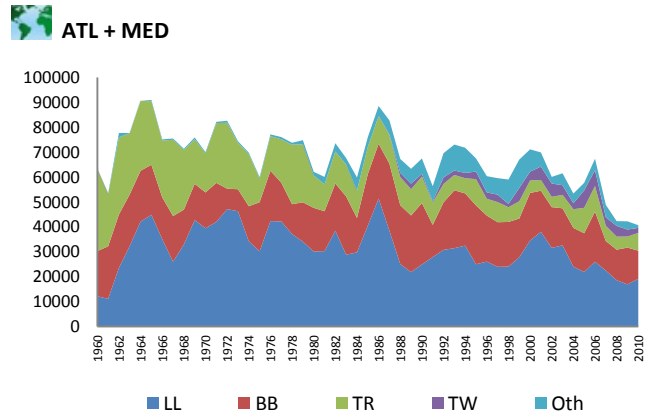


Figure 16 Cumulative ALB catch by major gear  
 Figure 16 Prise cumulative de ALB par engin principal  
 Figura 16 Total acumulado de capturas de ALB por artes principales

BFT (*Thunnus thynnus*)

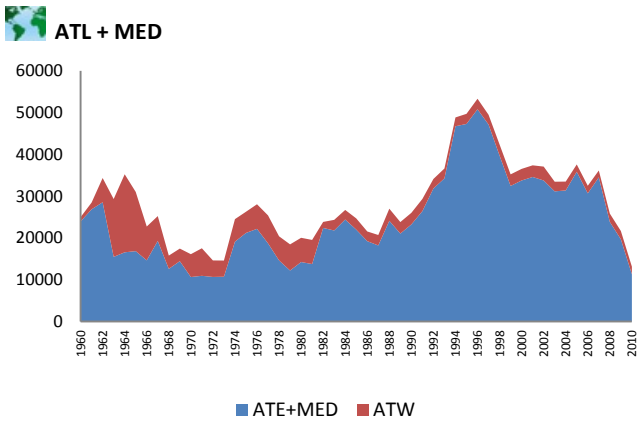


Figure 17 Cumulative BFT catch by area  
 Figure 17 Prise cumulative de BFT par zone  
 Figura 17 Total acumulado de capturas de BFT por zona

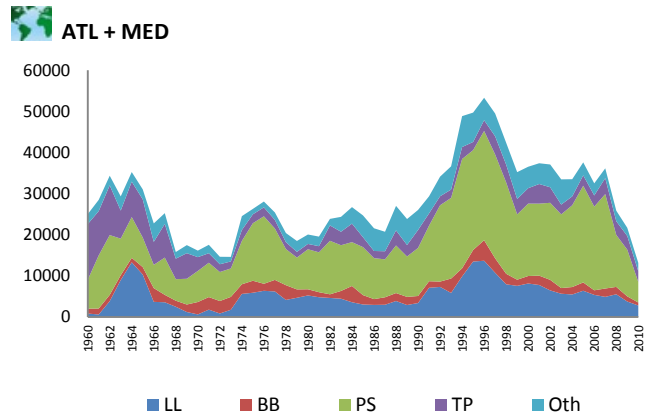


Figure 18 Cumulative BFT catch by major gear  
 Figure 18 Prise cumulative de BFT par engin principal  
 Figura 18 Total acumulado de capturas de BFT por artes principales

BET (*Thunnus obesus*)

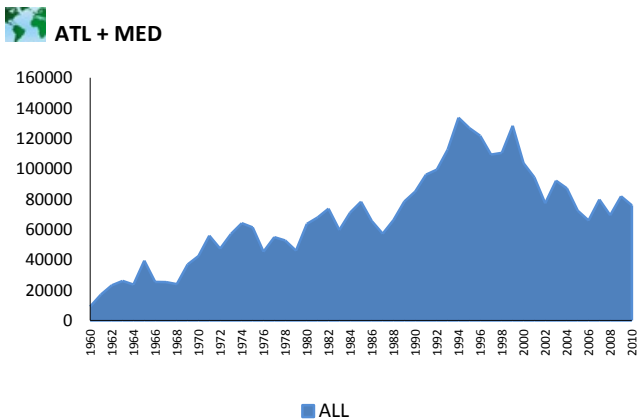


Figure 19 Cumulative BET catch by area  
 Figure 19 Prise cumulative de BET par zone  
 Figura 19 Total acumulado de capturas de BET por zona

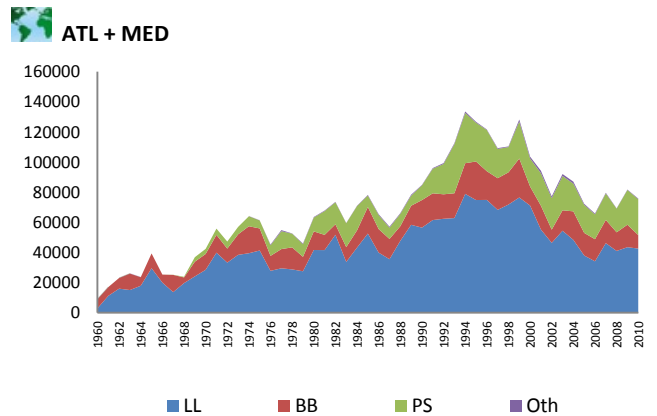


Figure 20 Cumulative BET catch by major gear  
 Figure 20 Prise cumulative de BET par engin principal  
 Figura 20 Total acumulado de capturas de BET por artes principales

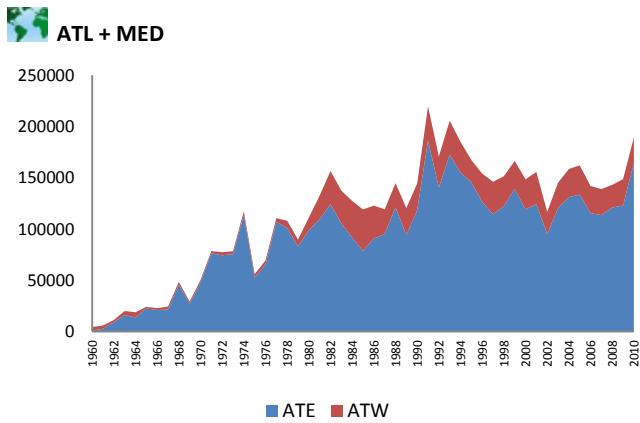


Figure 21 Cumulative SKJ catch by area  
 Figure 21 Prise cumulative de SKJ par zone  
 Figura 21 Total acumulado de capturas de SKJ por zona

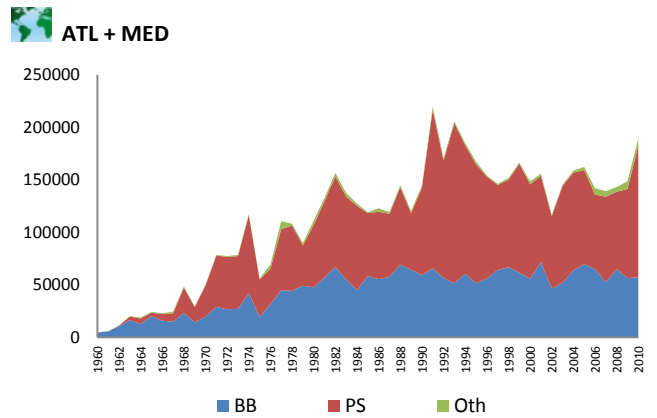


Figure 22 Cumulative SKJ catch by major gear  
 Figure 22 Prise cumulative de SKJ par engin principal  
 Figura 22 Total acumulado de capturas de SKJ por artes principales

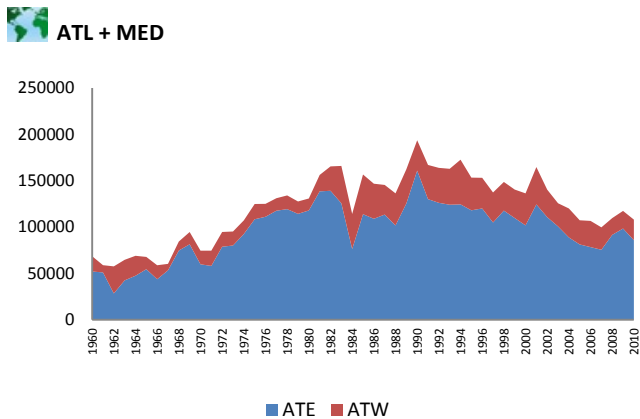


Figure 23 Cumulative YFT catch by area  
 Figure 23 Prise cumulative de YFT par zone  
 Figura 23 Total acumulado de capturas de YFT por zona

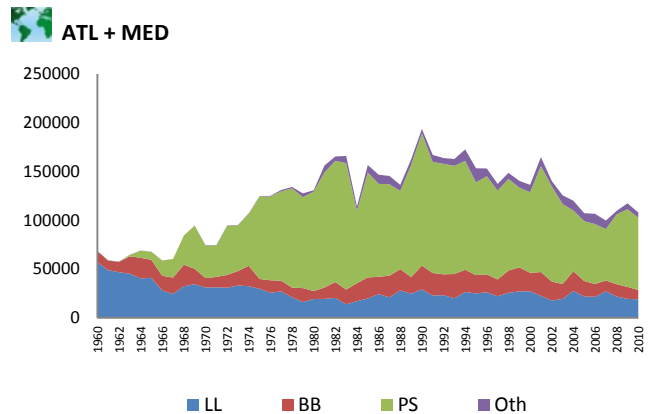


Figure 24 Cumulative YFT catch by major gear  
 Figure 24 Prise cumulative de YFT par engin principal  
 Figura 24 Total acumulado de capturas de YFT por artes principales

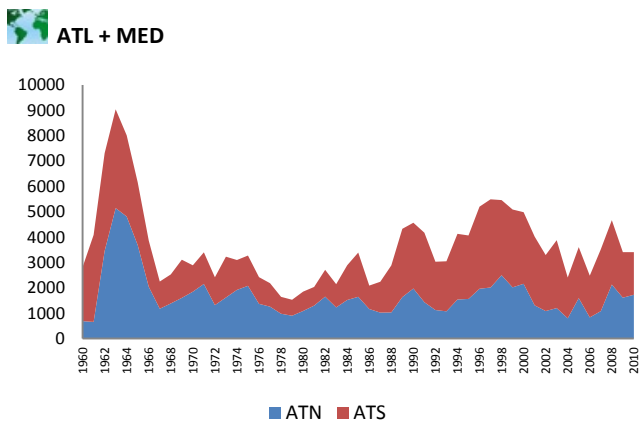


Figure 25 Cumulative BUM catch by area  
 Figure 25 Prise cumulative de BUM par zone  
 Figura 25 Total acumulado de capturas de BUM por zona

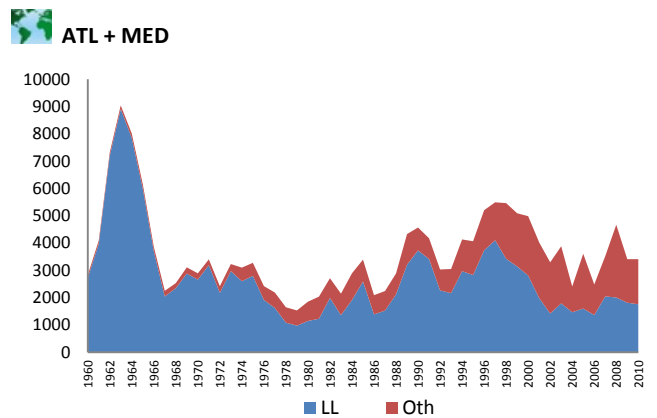


Figure 26 Cumulative BUM catch by major gear  
 Figure 26 Prise cumulative de BUM par engin principal  
 Figura 26 Total acumulado de capturas de BUM por artes principales

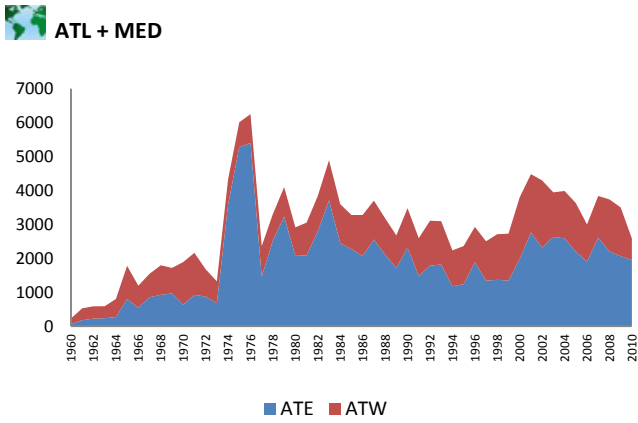


Figure 27 Cumulative SAI catch by area  
 Figure 27 Prise cumulative de SAI par zone  
 Figura 27 Total acumulado de capturas de SAI por zona

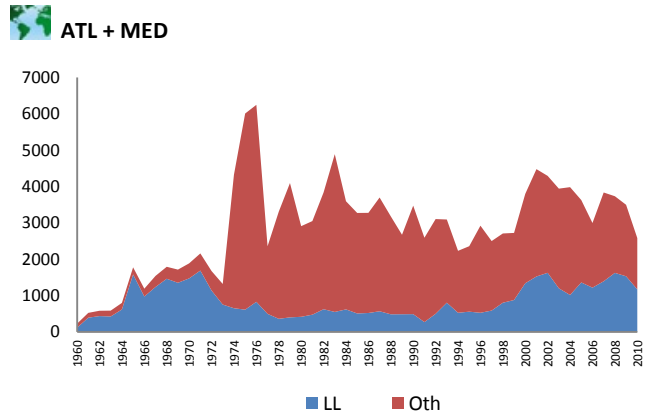


Figure 28 Cumulative SAI catch by major gear  
 Figure 28 Prise cumulative de SAI par engin principal  
 Figura 28 Total acumulado de capturas de SAI por artes principales

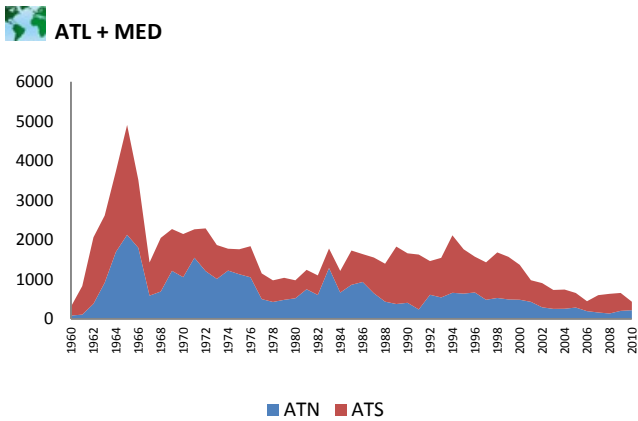


Figure 29 Cumulative WHM catch by area  
 Figure 29 Prise cumulative de WHM par zone  
 Figura 29 Total acumulado de capturas de WHM por zona

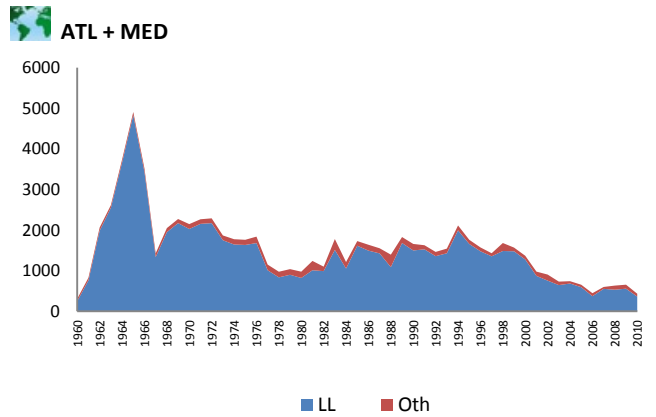


Figure 30 Cumulative WHM catch by major gear  
 Figure 30 Prise cumulative de WHM par engin principal  
 Figura 30 Total acumulado de capturas de WHM por artes principales

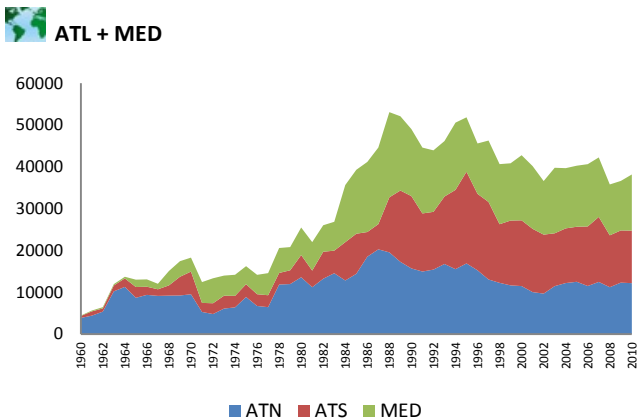


Figure 31 Cumulative SWO catch by area  
 Figure 31 Prise cumulative de SWO par zone  
 Figura 31 Total acumulado de capturas de SWO por zona

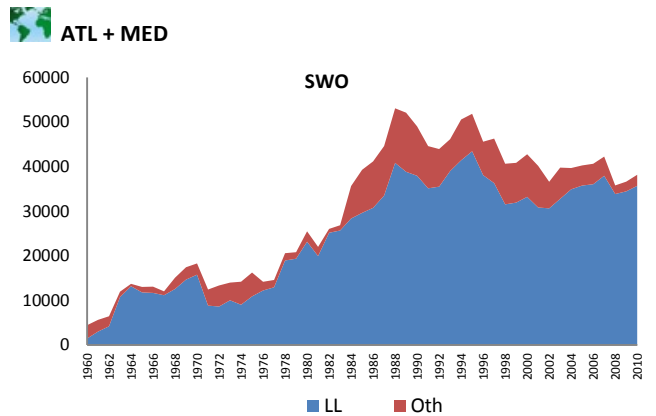


Figure 32 Cumulative SWO catch by major gear  
 Figure 32 Prise cumulative de SWO par engin principal  
 Figura 32 Total acumulado de capturas de SWO por artes principales



**3.9**

Total catches by major Fleets

**3.9**

Total des captures par flottille principale

**3.9**

Captura total por flotas principales





ALB

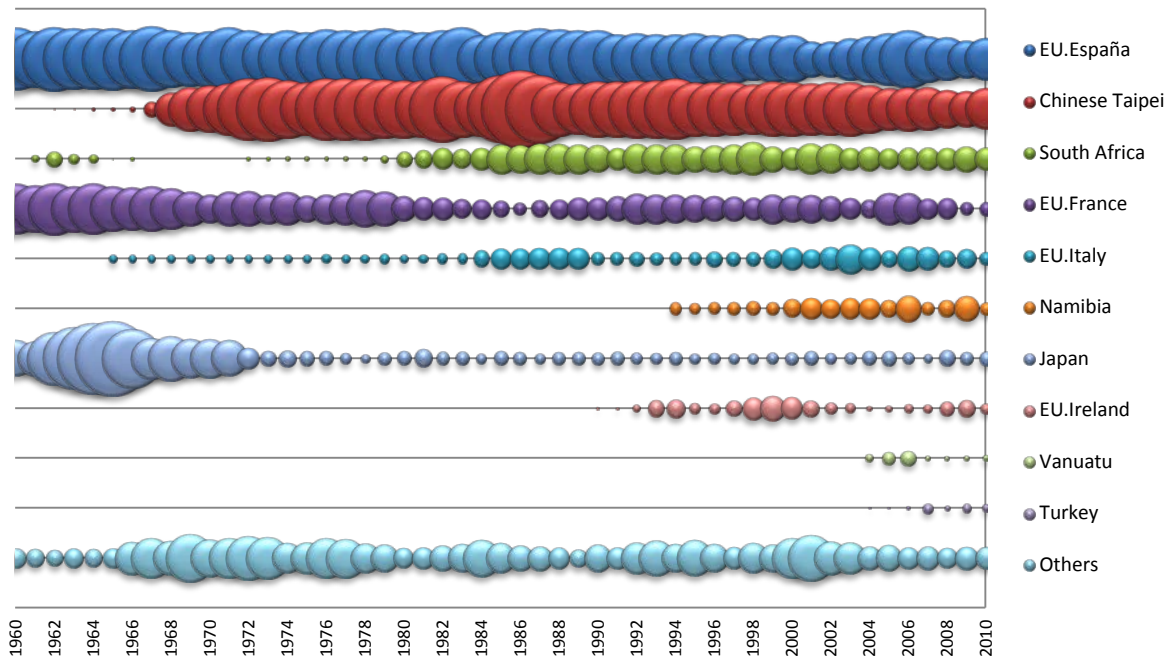


Figure 33 Relative ALB catch distribution by major Fleets. Ranking of catches based on the average amount of the five previous years.  
 Figure 33 Distribution relative de la prise de ALB par flottille principale. Classification des captures sur la base de la moyenne des cinq dernières années.  
 Figura 33 Distribución relativa de la captura de ALB por flotas principales. Clasificación de capturas en base a la media de los cinco últimos años.

BET

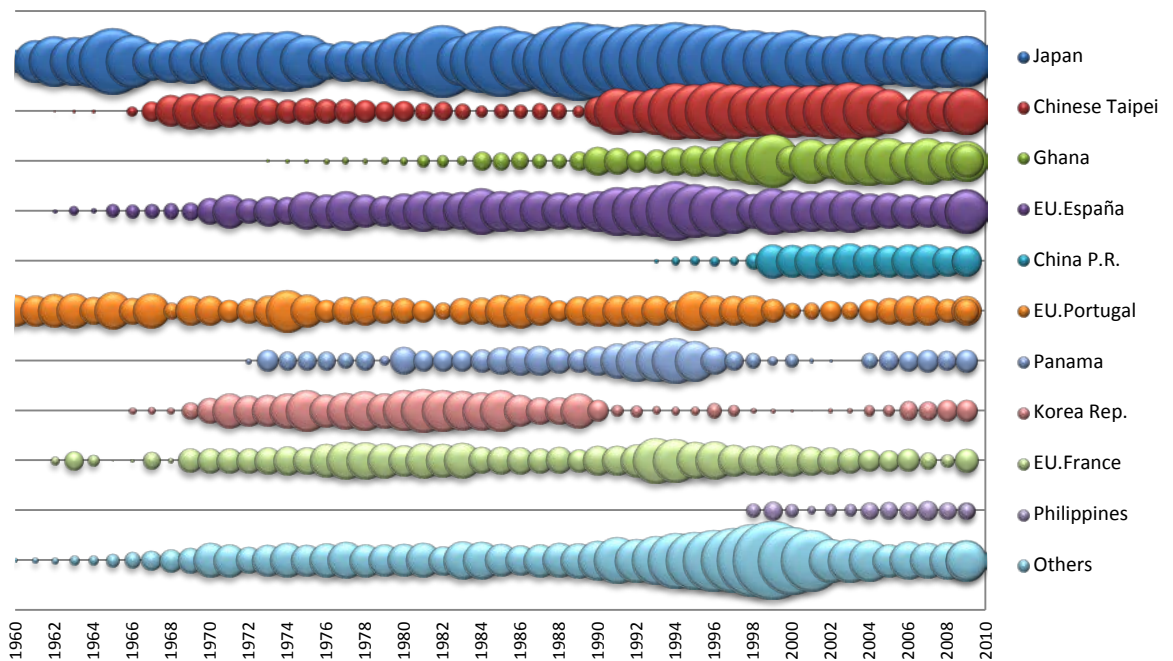


Figure 34 Relative BET catch distribution by major Fleets. Ranking of catches based on the average amount of the five previous years.  
 Figure 34 Distribution relative de la prise de BET par flottille principale. Classification des captures sur la base de la moyenne des cinq dernières années.  
 Figura 34 Distribución relativa de la captura de BET por flotas principales. Clasificación de capturas en base a la media de los cinco últimos años.

ATL + MED

BFT

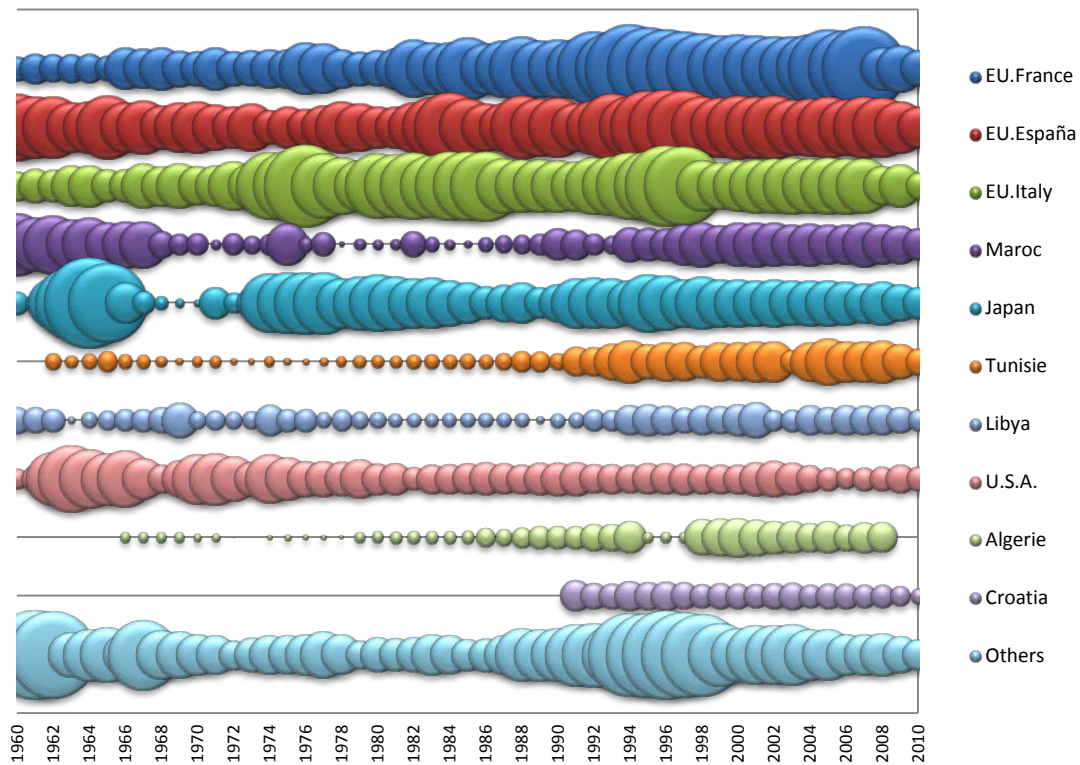


Figure 35 Relative BFT catch distribution by major Fleets. Ranking of catches based on the average amount of the five previous years.  
 Figure 35 Distribution relative de la prise de BFT par flottille principale. Classification des captures sur la base de la moyenne des cinq dernières années.  
 Figura 35 Distribución relativa de la captura de BFT por flotas principales. Clasificación de capturas en base a la media de los cinco últimos años.

ATL

BUM

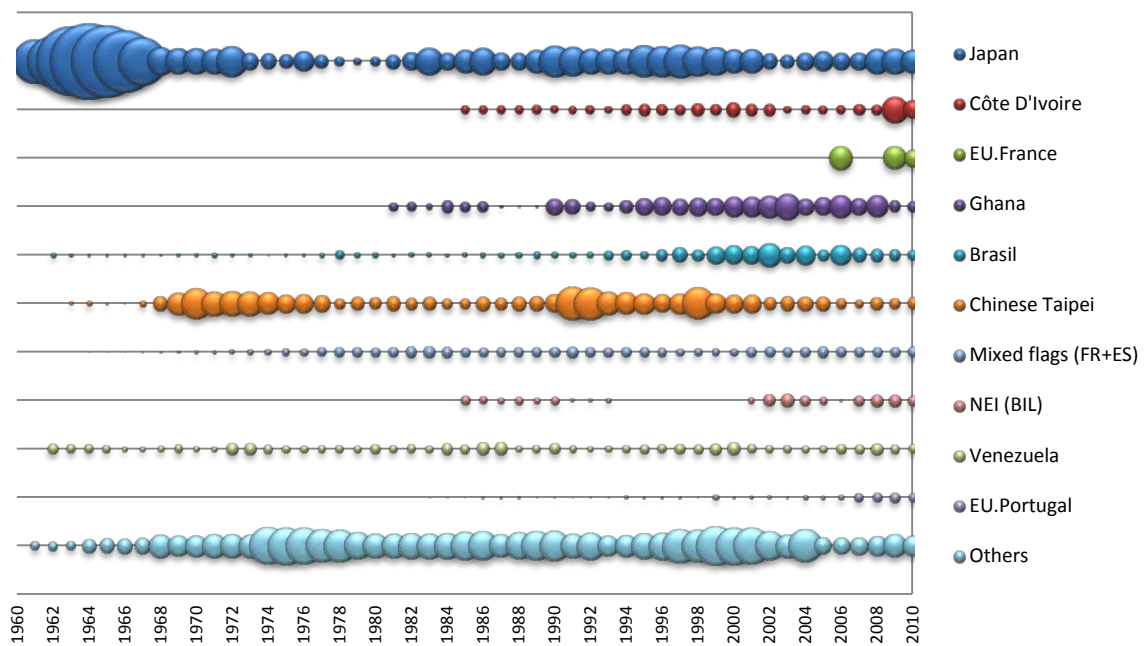


Figure 36 Relative BUM catch distribution by major Fleets. Ranking of catches based on the average amount of the five previous years.  
 Figure 36 Distribution relative de la prise de BUM par flottille principale. Classification des captures sur la base de la moyenne des cinq dernières années.  
 Figura 36 Distribución relativa de la captura de BUM por flotas principales. Clasificación de capturas en base a la media de los cinco últimos años.



### SAI

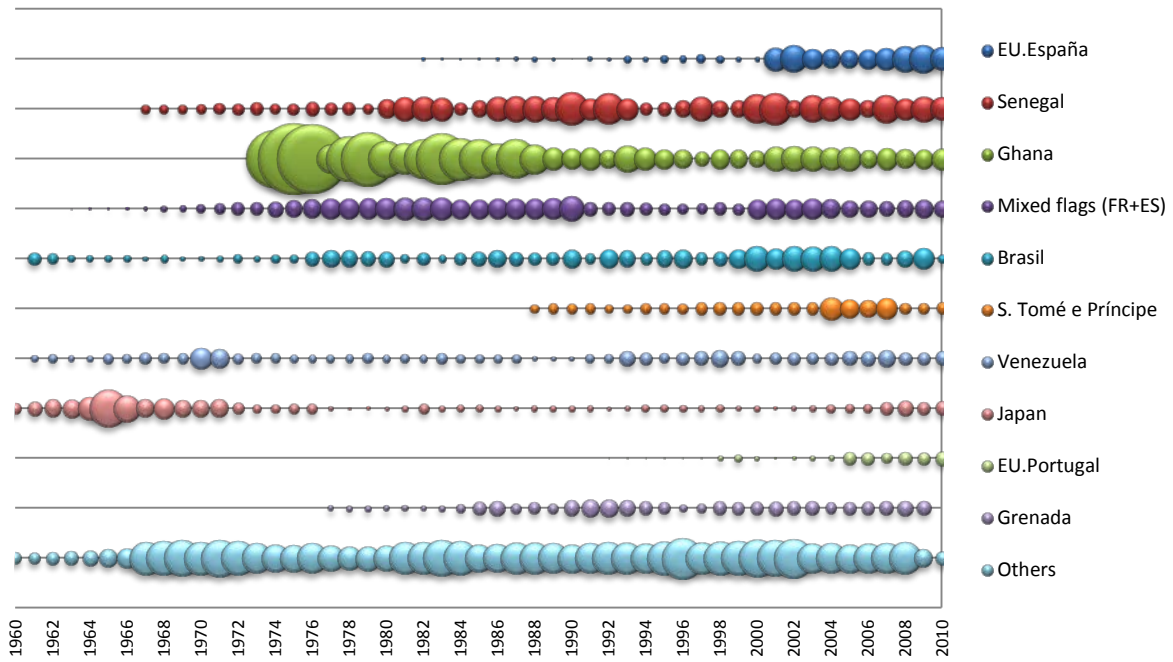


Figure 37 Relative SAI catch distribution by major Fleets. Ranking of catches based on the average amount of the five previous years.  
 Figure 37 Distribution relative de la prise de SAI par flottille principale. Classification des captures sur la base de la moyenne des cinq dernières années.  
 Figura 37 Distribución relativa de la captura de SAI por flotas principales. Clasificación de capturas en base a la media de los cinco últimos años.



### SKJ

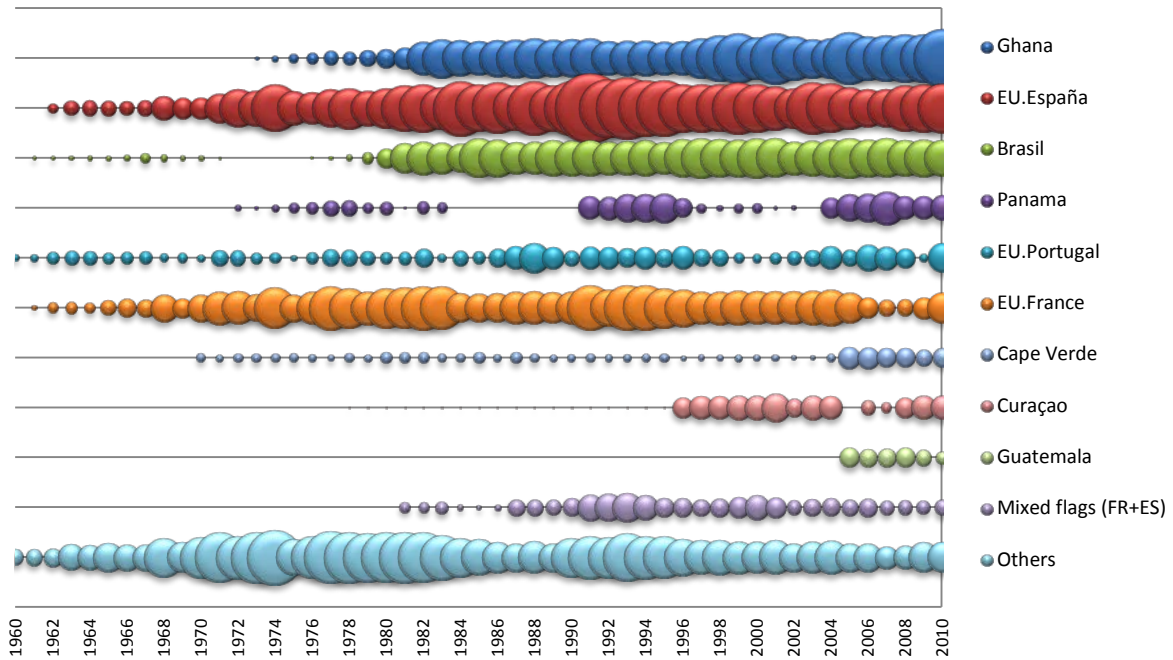


Figure 38 Relative SKJ catch distribution by major Fleets. Ranking of catches based on the average amount of the five previous years.  
 Figure 38 Distribution relative de la prise de SKJ par flottille principale. Classification des captures sur la base de la moyenne des cinq dernières années.  
 Figura 38 Distribución relativa de la captura de SKJ por flotas principales. Clasificación de capturas en base a la media de los cinco últimos años.

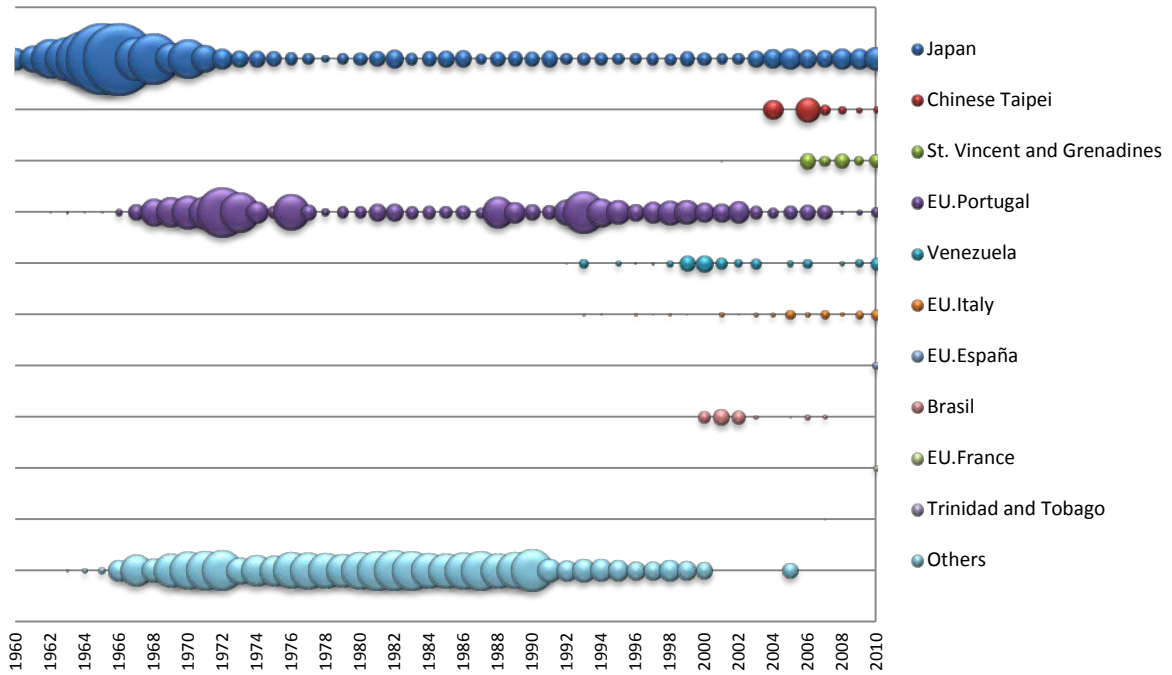


Figure 39 Relative SPF catch distribution by major Fleets. Ranking of catches based on the average amount of the five previous years.  
 Figure 39 Distribution relative de la prise de SPF par flottille principale. Classification des captures sur la base de la moyenne des cinq dernières années.  
 Figura 39 Distribución relativa de la captura de SPF por flotas principales. Clasificación de capturas en base a la media de los cinco últimos años.

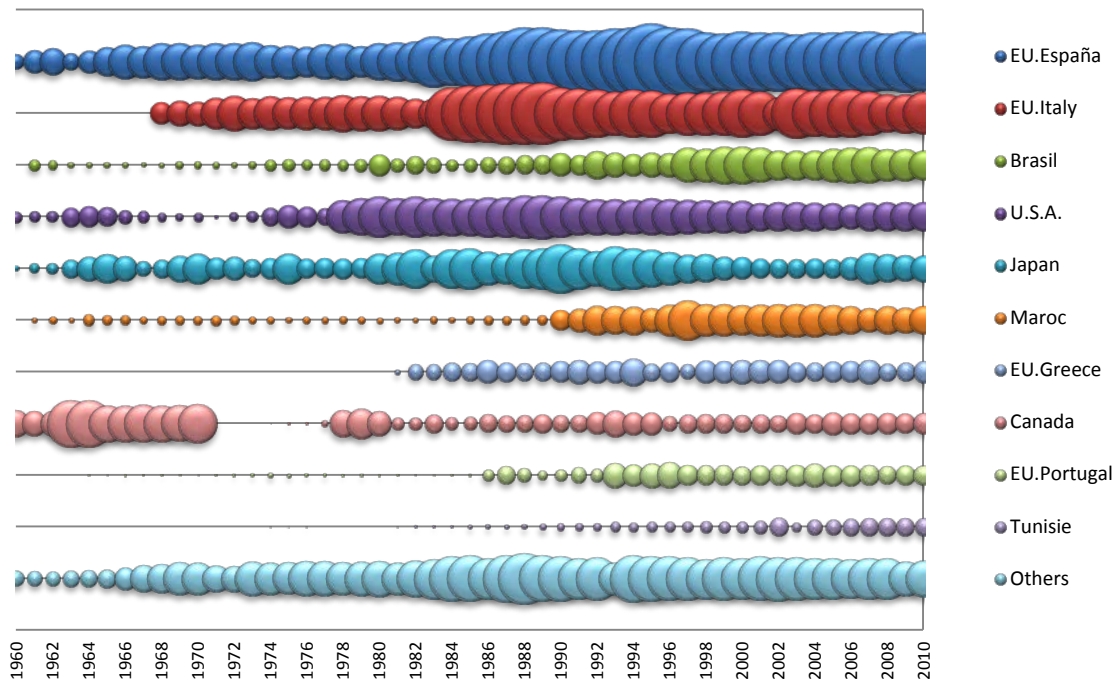


Figure 40 Relative SWO catch distribution by major Fleets. Ranking of catches based on the average amount of the five previous years.  
 Figure 40 Distribution relative de la prise de SWO par flottille principale. Classification des captures sur la base de la moyenne des cinq dernières années.  
 Figura 40 Distribución relativa de la captura de SWO por flotas principales. Clasificación de capturas en base a la media de los cinco últimos años.

WHM

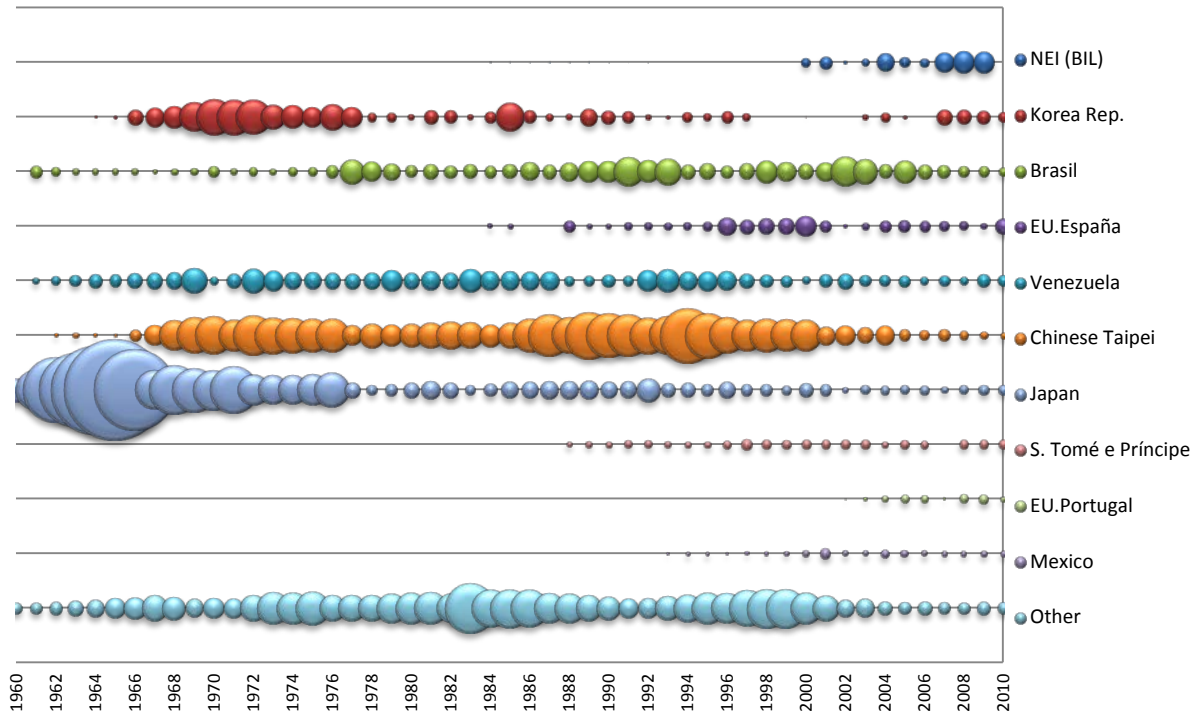


Figure 41 Relative WHM catch distribution by major Fleets Ranking of catches based on the average amount of the five previous years.  
 Figure 41 Distribution relative de la prise de WHM par flottille principale. Classification des captures sur la base de la moyenne des cinq dernières années.  
 Figura 41 Distribución relativa de la captura de WHM por flotas principales. Clasificación de capturas en base a la media de los cinco últimos años.

YFT

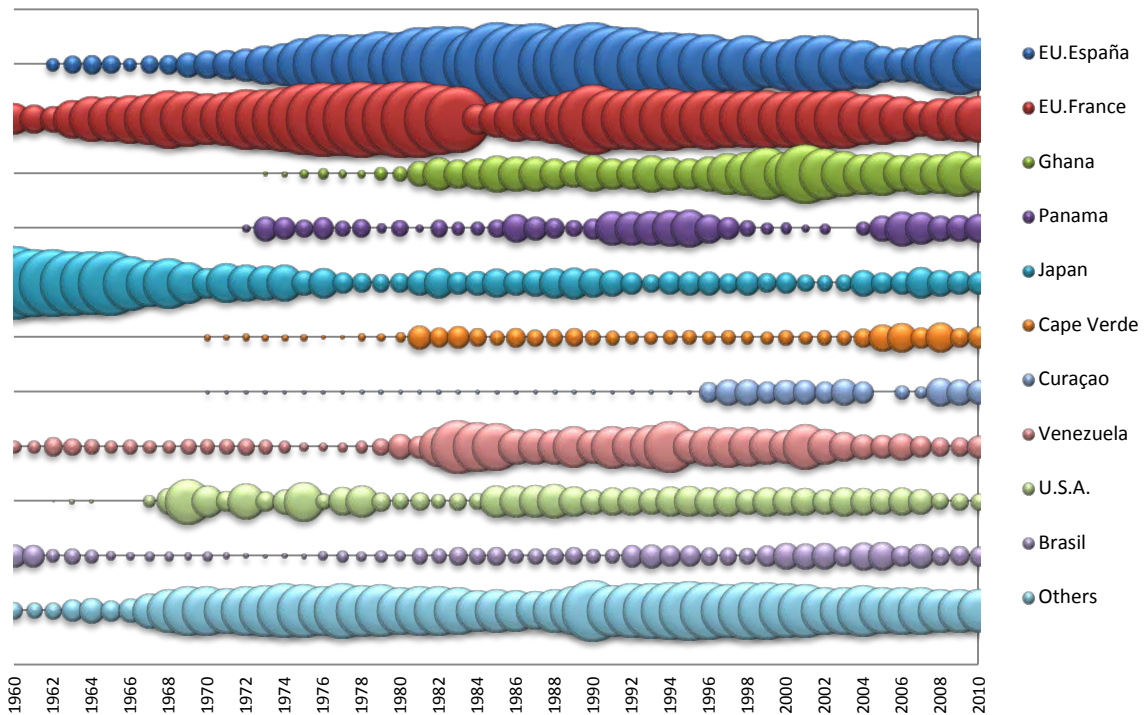


Figure 42 Relative YFT catch distribution by major Fleets. Ranking of catches based on the average amount of the five previous years.  
 Figure 42 Distribution relative de la prise de YFT par flottille principale. Classification des captures sur la base de la moyenne des cinq dernières années.  
 Figura 42 Distribución relativa de la captura de YFT por flotas principales. Clasificación de capturas en base a la media de los cinco últimos años.

Other Tunas

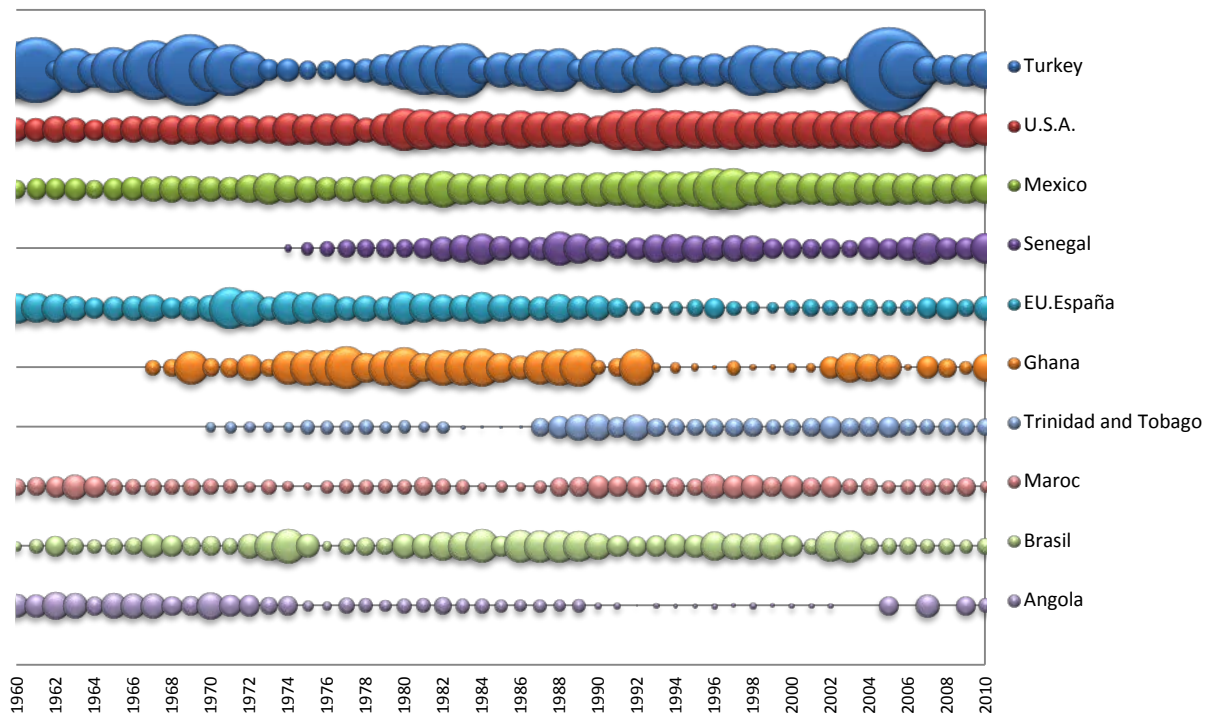


Figure 43 Relative other tunas catch distribution by major Fleets. Ranking of catches based on the average amount of the five previous years.  
 Figure 43 Distribution relative de la prise de autres thonidés par flottille principale. Classification des captures sur la base de la moyenne des cinq dernières années.  
 Figura 43 Distribución relativa de la captura de otros túnidos por flotas principales. Clasificación de capturas en base a la media de los cinco últimos años.



#### **Section 4**

GEOGRAPHICAL  
DISTRIBUTION OF  
HISTORICAL  
CATCHES OF THE  
MAJOR TUNA AND  
TUNA-LIKE SPECIES  
BY DECADE, SPECIES  
AND GEAR GROUP

#### **Section 4**

DISTRIBUTION  
GÉOGRAPHIQUE  
DES CAPTURES DES  
PRINCIPALES  
ESPÈCES DE  
THONIDÉS ET  
ESPÈCES VOISINES  
PAR DÉCENNIE,  
ESPÈCE ET GROUPE  
D'ENGINS

#### **Sección 4**

DISTRIBUCIÓN  
GEOGRÁFICA DE  
CAPTURAS DE LAS  
PRINCIPALES  
ESPECIES DE  
TÚNIDOS Y  
ESPECIES AFINES  
POR DÉCADA,  
ESPECIES Y GRUPO  
DE ARTE





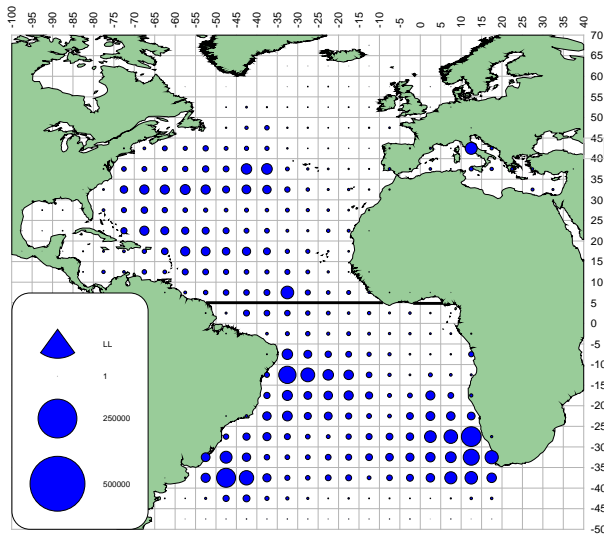


4.1

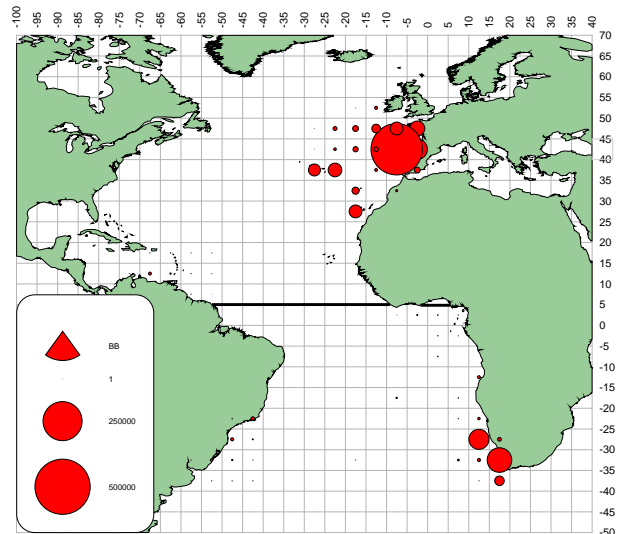
Geographical distribution of albacore catches (ALB, *Thunnus alalunga*)

Distribution géographique des captures de germon (ALB, *Thunnus alalunga*)

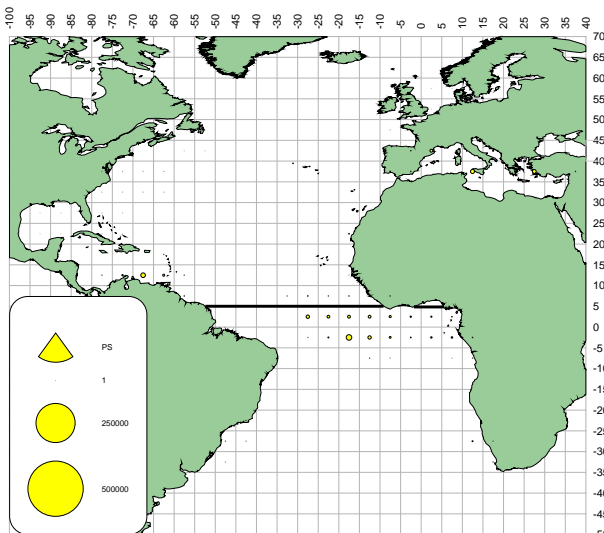
Distribución geográfica de las capturas de atún blanco (ALB, *Thunnus alalunga*)



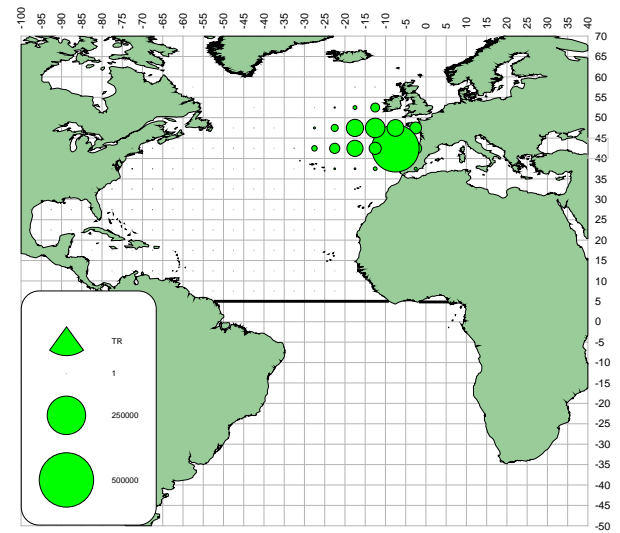
a. ALB (LL)



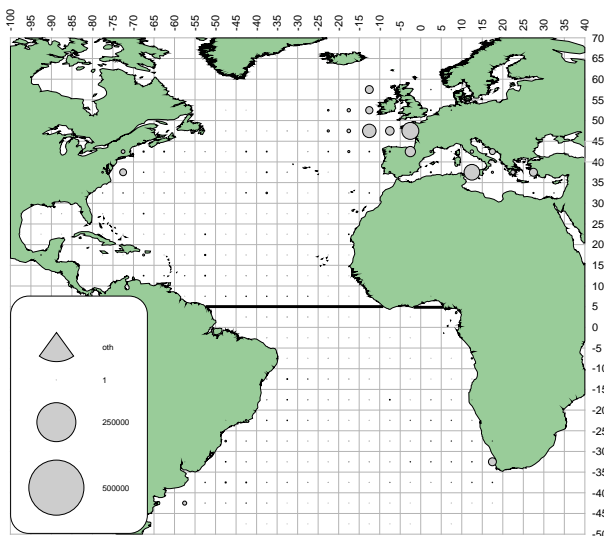
b. ALB (BB)



c. ALB (PS)



d. ALB (TROL)

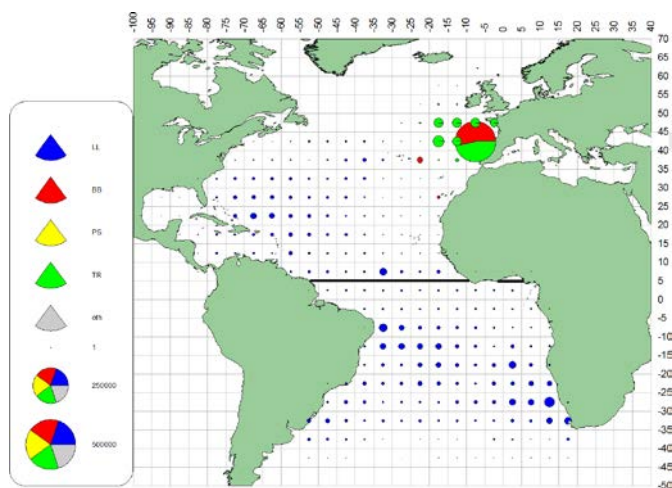


e. ALB (oth)

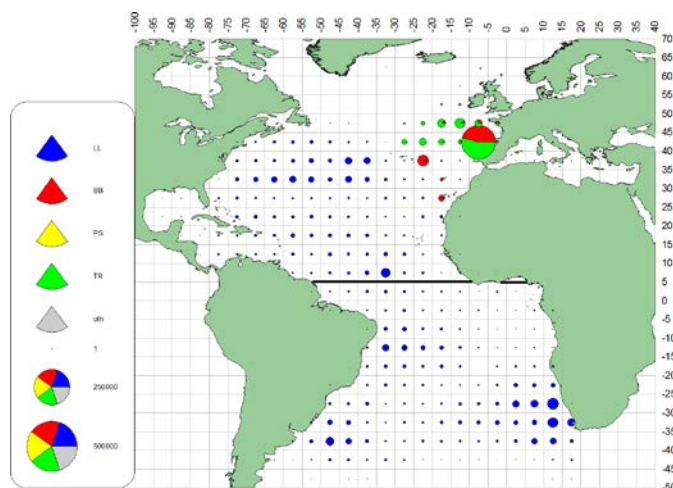
Figures 44[a-e]  
Geographical distribution of ALB catch (t) by major gears, for the entire 1960-2009 period

Figures 44[a-e]  
Prise Distribution géographique de la prise (t) de ALB par engins principaux, pour toutes les périodes 1960-2009

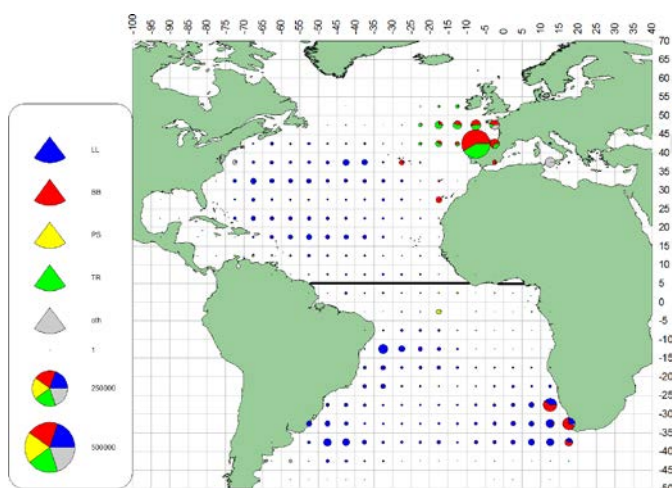
Figuras 44[a-e]  
Distribución geográfica de las capturas (t) de ALB por artes principales para todo el periodo 1960-2009



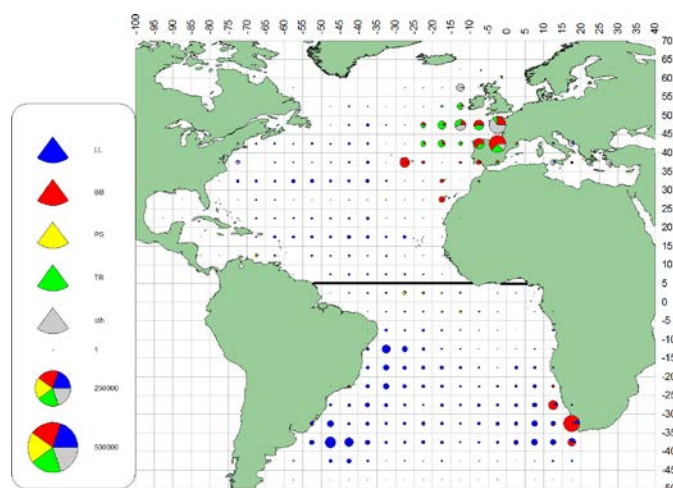
a. ALB(1960-69)



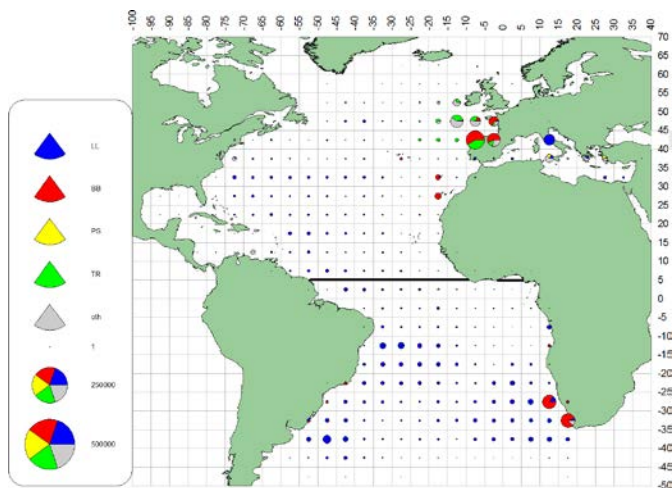
b. ALB(1970-79)



c. ALB(1980-89)



d. ALB(1990-99)



e. ALB (2000-09)

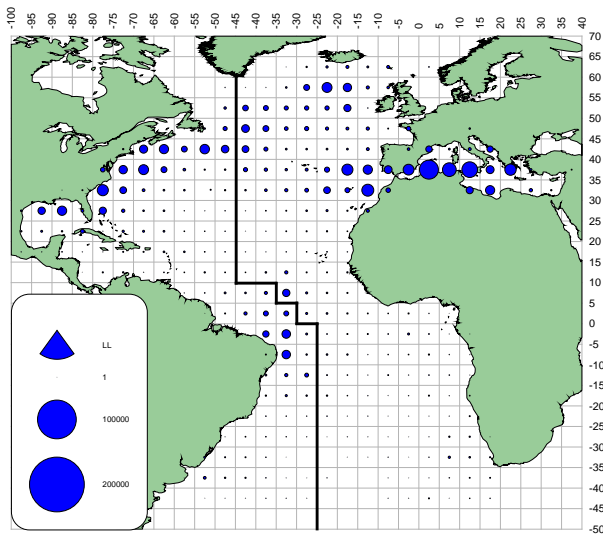
Figures 45[a-e] Geographical distribution of ALB catch (t) by major gears and decade  
 Figures 45[a-e] Distribution géographique de la prise (t) de ALB par engins principaux et décennie  
 Figuras 45[a-e] Distribución geográfica de las capturas (t) de ALB por artes

## 4.2

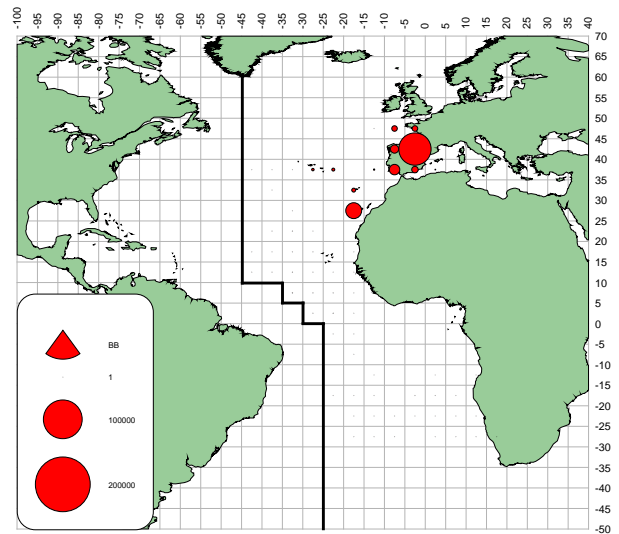
Geographical distribution of bluefin catches (BFT, *Thunnus thynnus*)

Distribution géographique des captures de thon rouge (BFT, *Thunnus thynnus*)

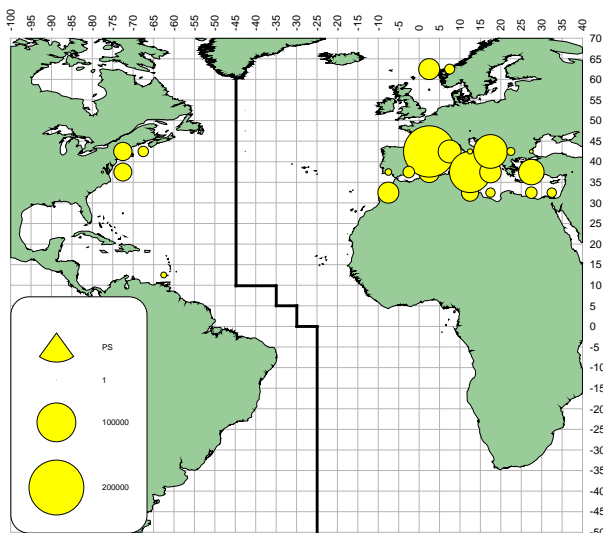
Distribución geográfica de las capturas de atún rojo (BFT, *Thunnus thynnus*)



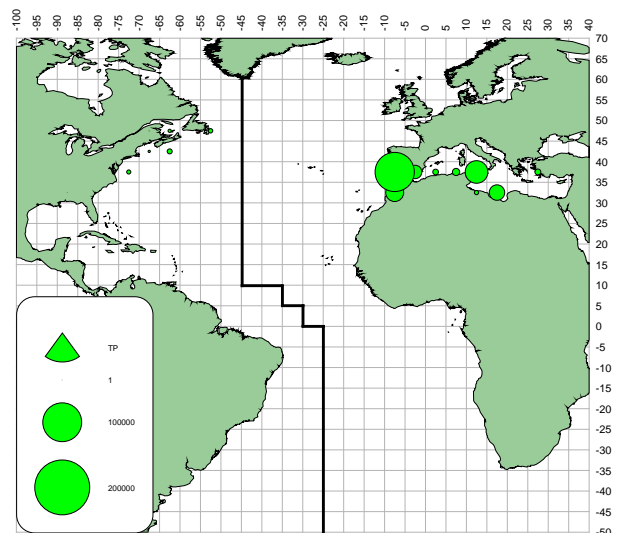
a. BFT (LL)



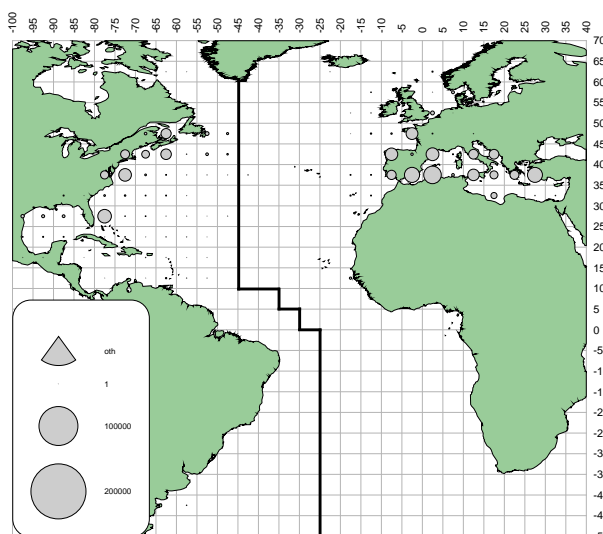
b. BFT (BB)



c. BFT (PS)



d. BFT (TP)

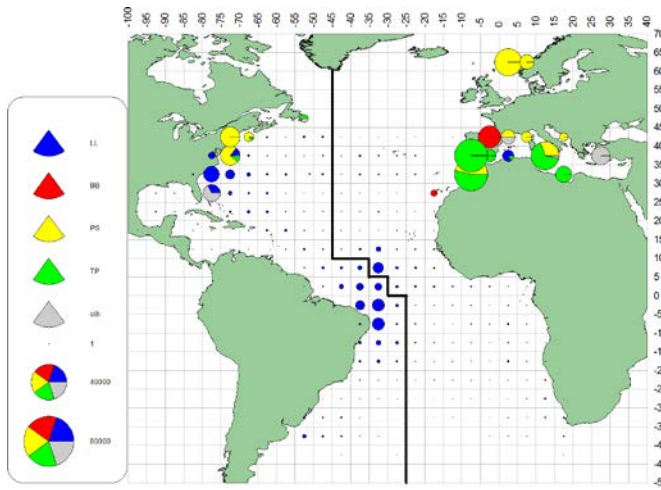


e. BFT (oth)

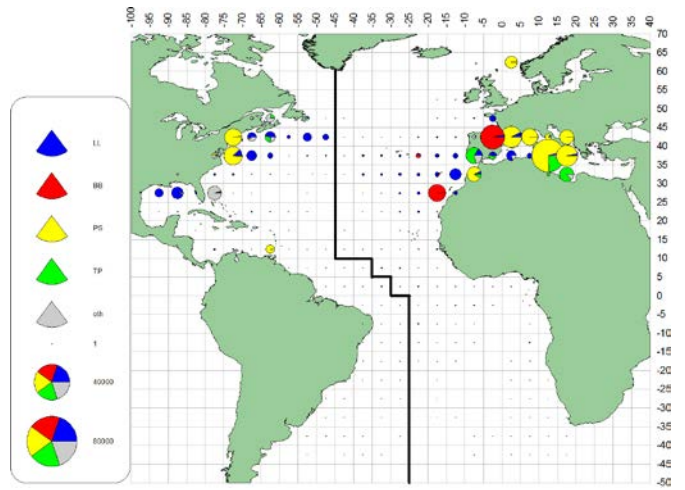
Figures 46[a-e]  
Geographical distribution of BFT catch (t) by major gears, for all period 1960-2009

Figures 46[a-e]  
Distribution géographique de la prise (t) de BFT par engins principaux, pour toutes les périodes 1960-2009

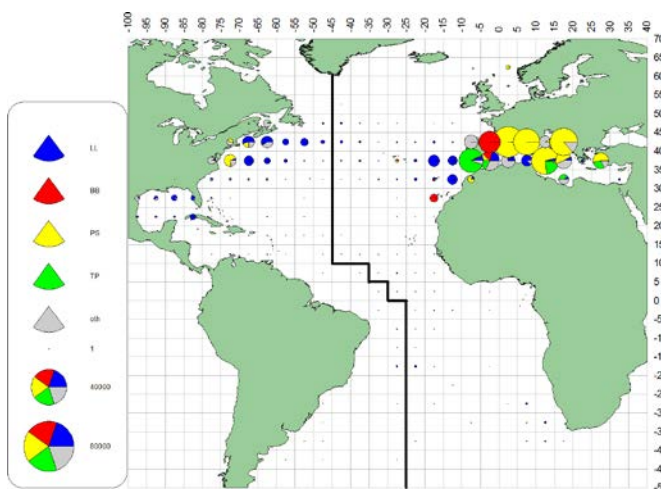
Figuras 46[a-e]  
Distribución geográfica de las capturas (t) de BFT por artes principales para todo el periodo 1960-2009



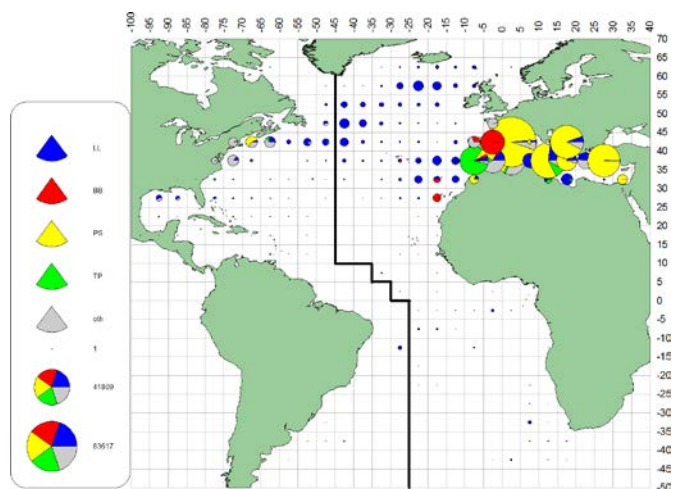
a. BFT(1960-69)



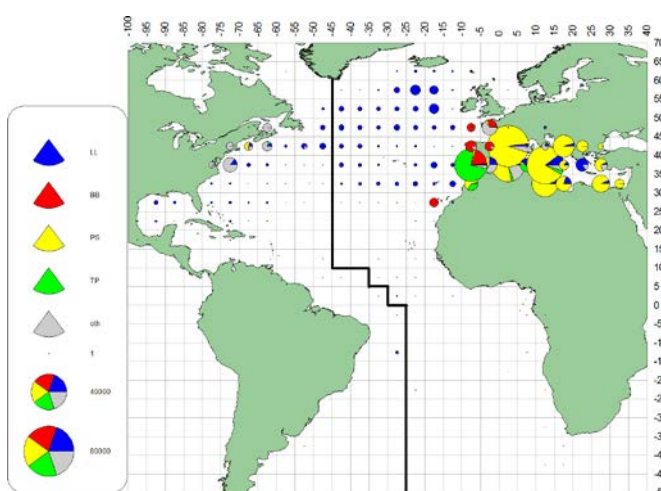
b. BFT(1970-79)



c. BFT(1980-89)



d. BFT(1990-99)



e. BFT (2000-09)

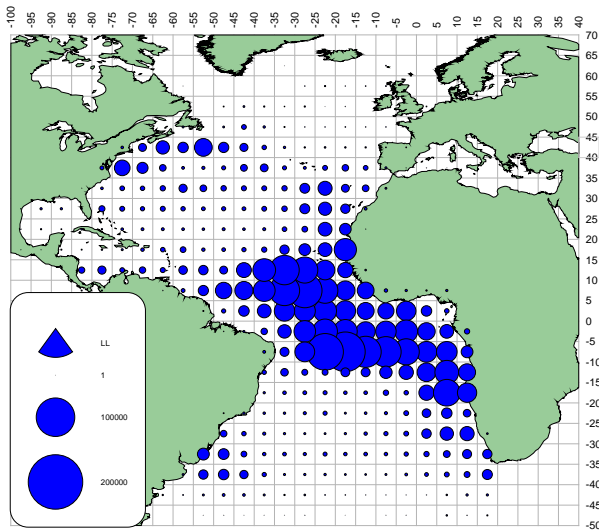
Figures 47[a-e] Geographical distribution of BFT catch (t) by major gears and decade  
 Figures 47[a-e] Distribution géographique de la prise (t) de BFT par engins principaux et décennie  
 Figuras 47[a-e] Distribución geográfica de las capturas (t) de BFT por artes principales y por décadas

4.3

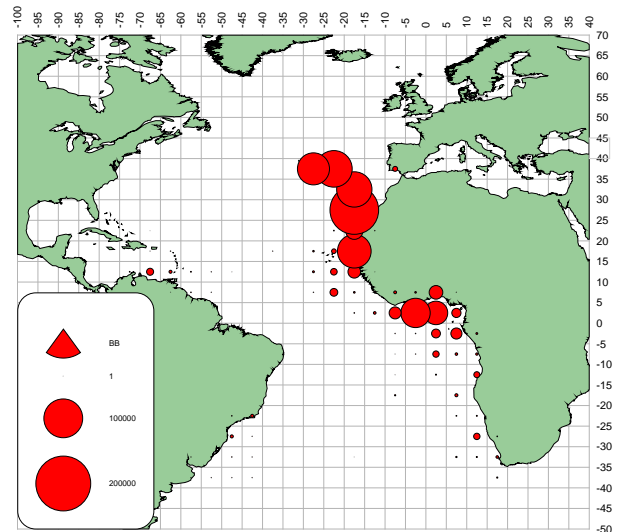
Geographical distribution of bigeye catches (BET, *Thunnus obesus*)

Distribution géographique des captures de thon obèse (BET, *Thunnus obesus*)

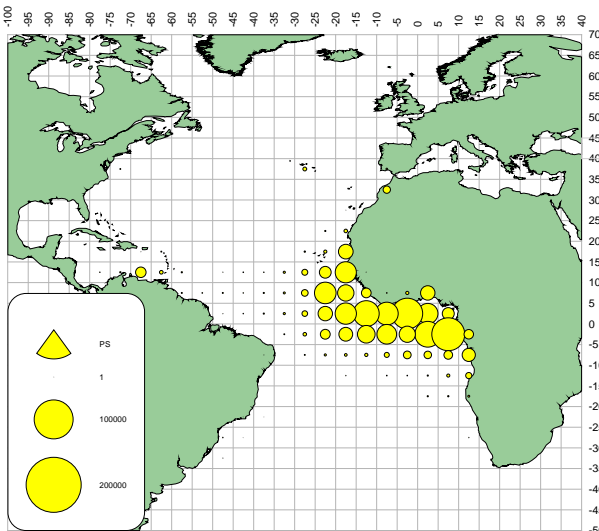
Distribución geográfica de las capturas de patudo (BET, *Thunnus obesus*)



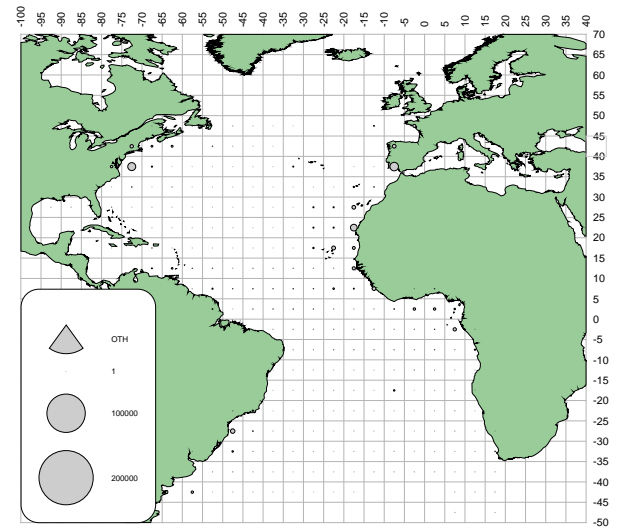
a. BET (LL)



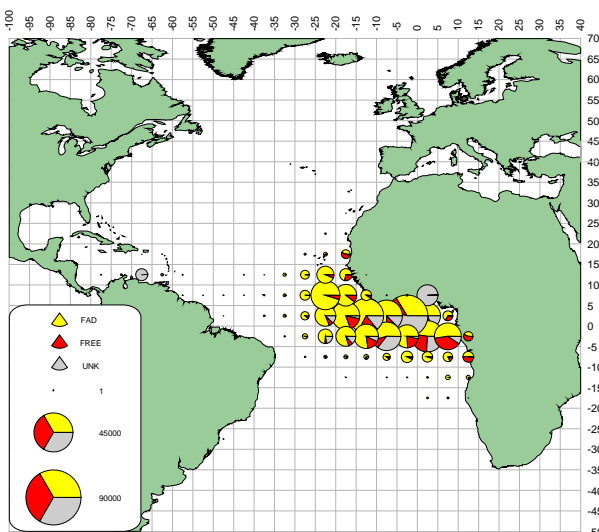
b. BET (BB)



c. BET (PS)



d. BET (oth)

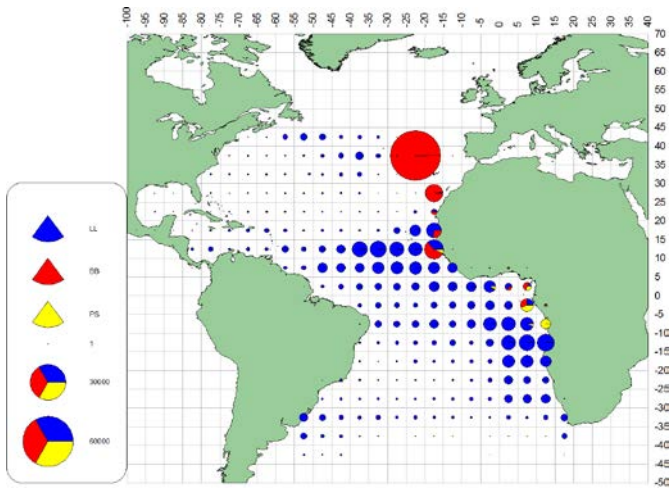


e. BET (FAD/FREE 1991-2009)

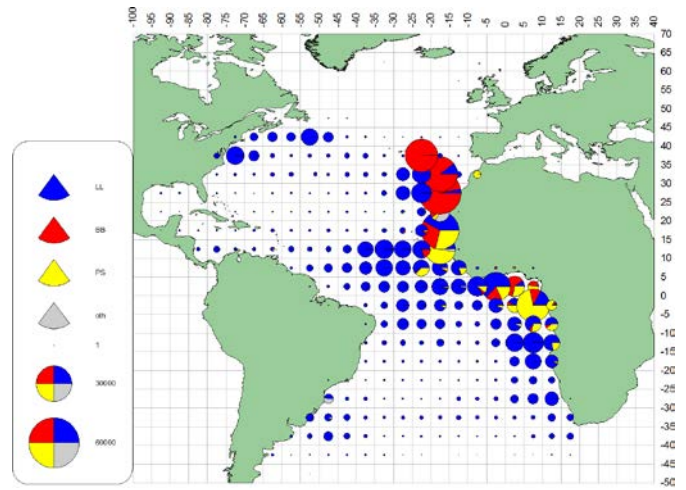
Figures 48[a-e]  
Geographical distribution of BET catch (t) by major gears, for the entire 1960-2009 period. [e] For 1991-2009 catches are split by free school and FADs.

Figures 48[a-e]  
Distribution géographique de la prise (t) de BET par engins principaux, pour toutes les périodes 1960-2009. [e] Les captures 1991 – 2009 ont été ventilées en bancs libres et DCP.

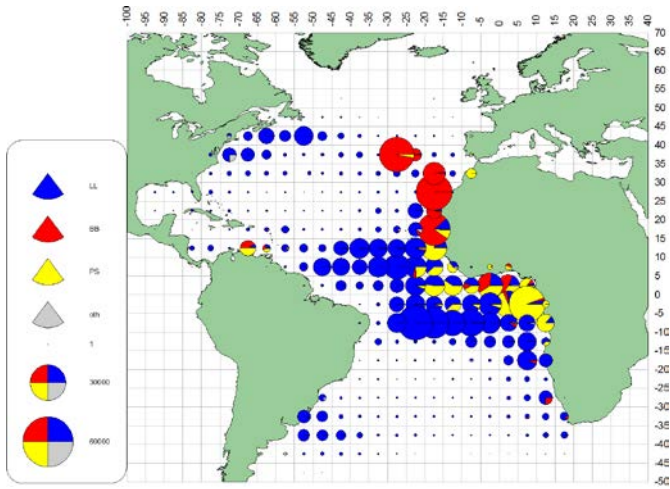
Figures 48[a-e]  
Distribución geográfica de las capturas (t) de BET por artes principales para todo el periodo 1960-2009. [e] Las capturas 1991-2009 se han desglosado en bancos libres y DCP.



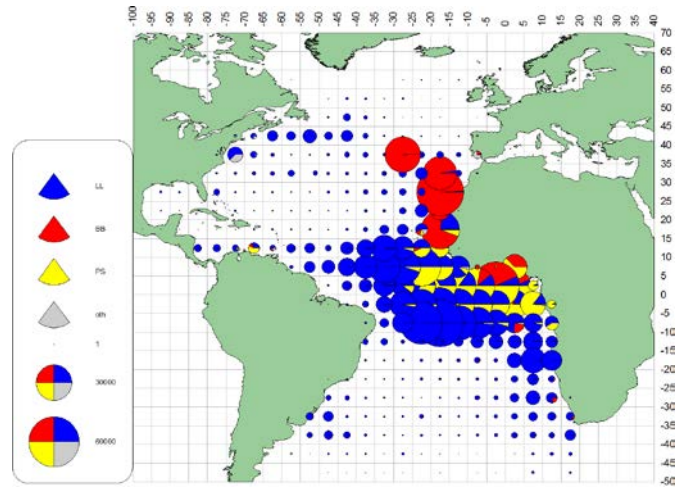
a. BET(1960-69)



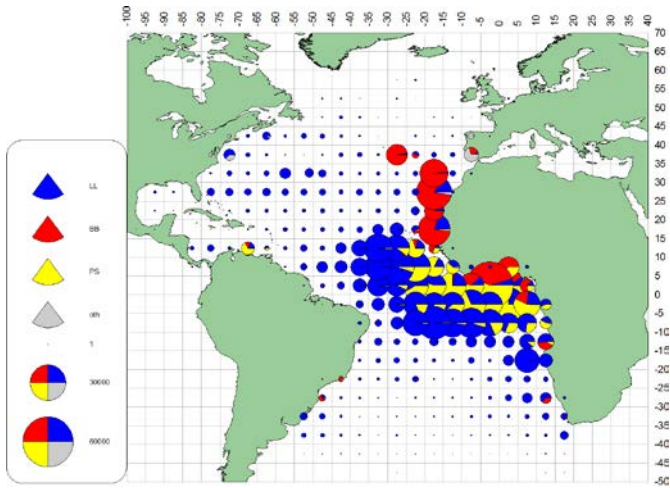
b. BET(1970-79)



c. BET(1980-89)



d. BET(1990-99)



e. BET (2000-09)

Figures 49[a-e]  
Figures 49[a-e]  
Figuras 49[a-e]

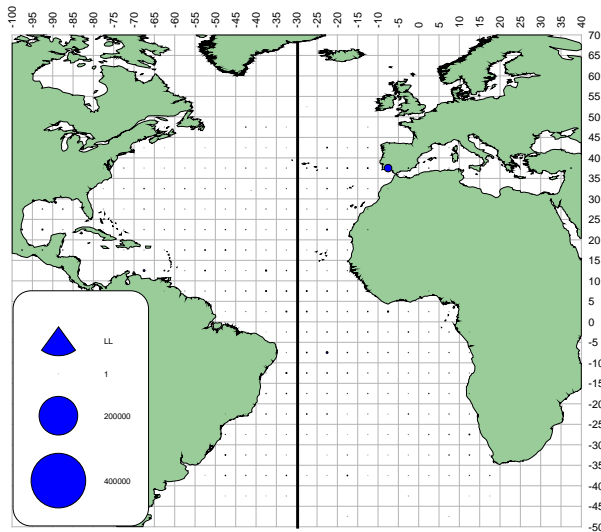
Geographical distribution of BET catch (t) by major gears and decade  
Distribution géographique de la prise (t) de BET par engins principaux et décennie  
Distribución geográfica de las capturas (t) de BET por artes principales y por décadas

## 4.4

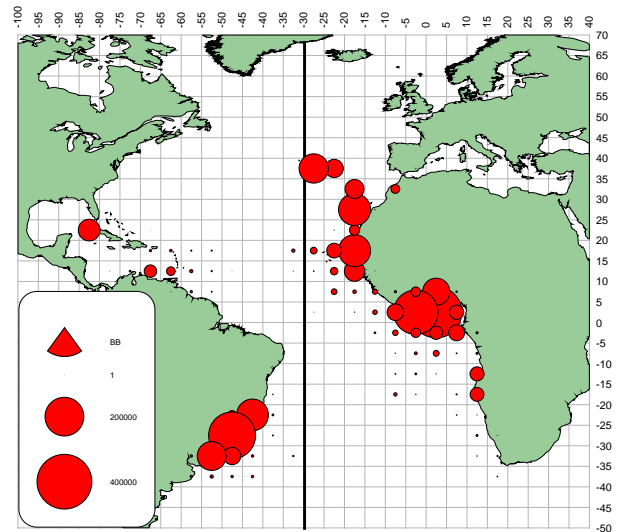
Geographical distribution of skipjack catches (SKJ, *Katsuwonus pelamis*)

Distribution géographique des captures de listao (SKJ, *Katsuwonus pelamis*)

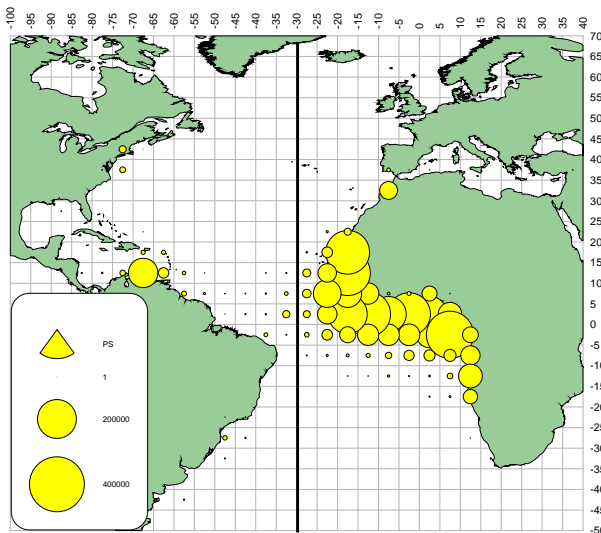
Distribución geográfica de las capturas de listado (SKJ, *Katsuwonus pelamis*)



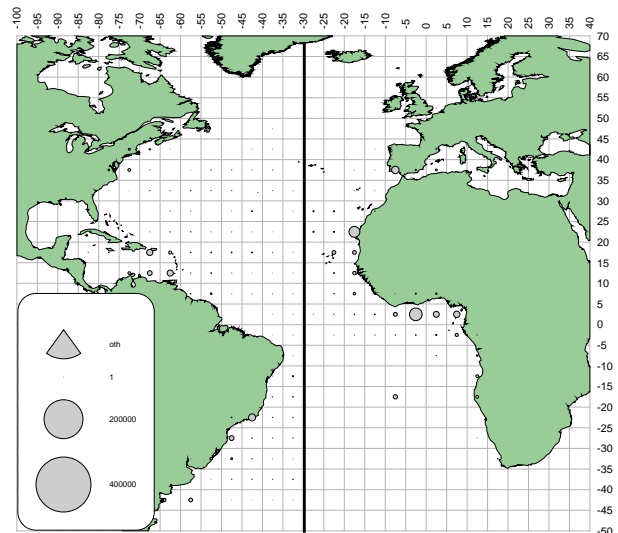
a. SKJ (LL)



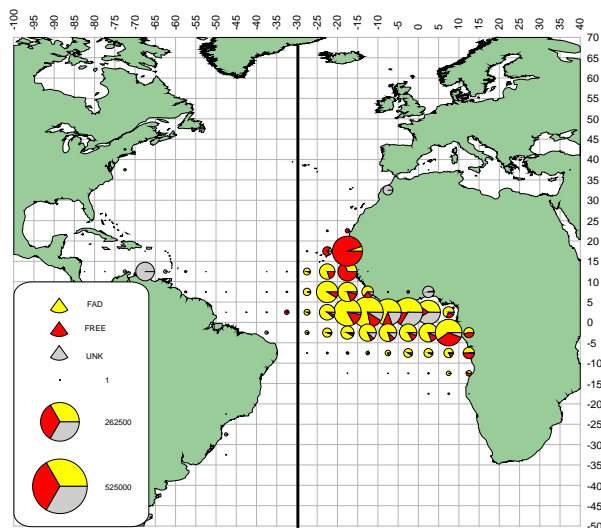
b. SKJ (BB)



c. SKJ (PS)



d. SKJ (oth)



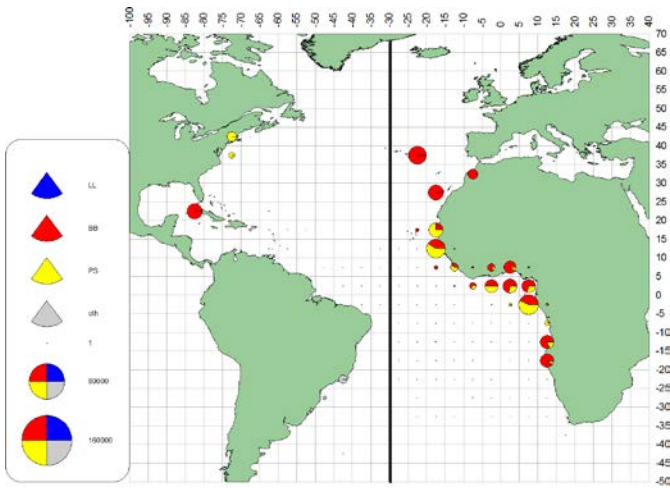
e. SKJ (FAD/FREE 1991-09)

Figures 50[a-e]  
Geographical distribution of SKJ catch (t) by major gears, for the entire 1960-2009 period. [e] For 1991-2009 catches are split by free school and FADs.

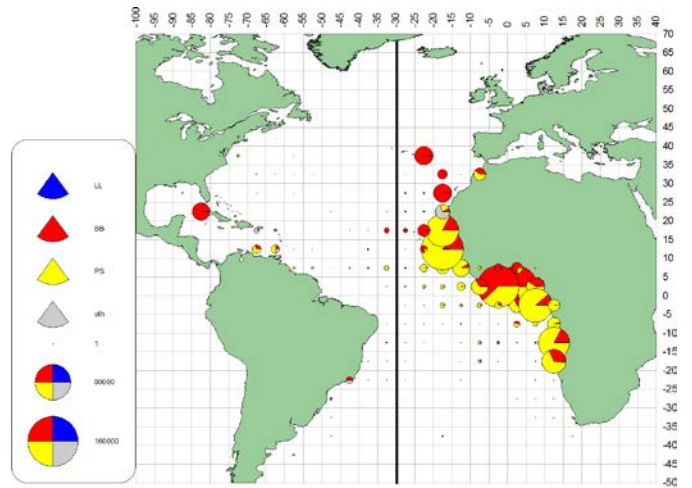
Figures 50[a-e]  
Distribution géographique de la prise (t) de SKJ par engins principaux, pour toutes les périodes 1960-2009. [e] Les captures 1991 – 2009 ont été ventilées en bancs libres et DCP.

Figures 50[a-e]  
Distribución geográfica de las capturas (t) de SKJ por artes principales para todo el periodo 1960-2009. [e] Las capturas 1991-2009 se han desglosado en bancos libres y DCP.

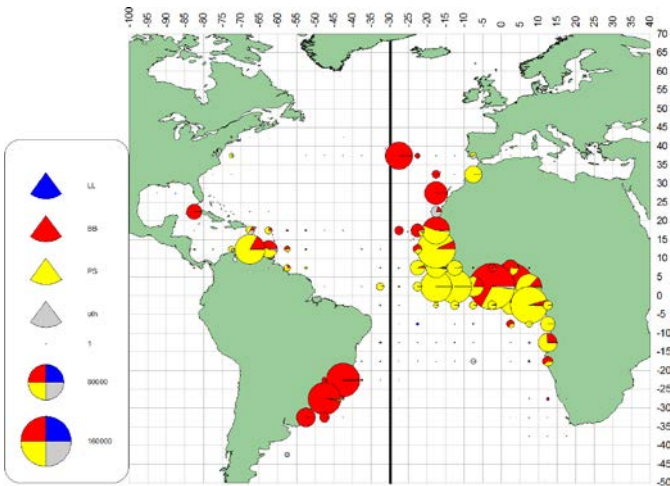




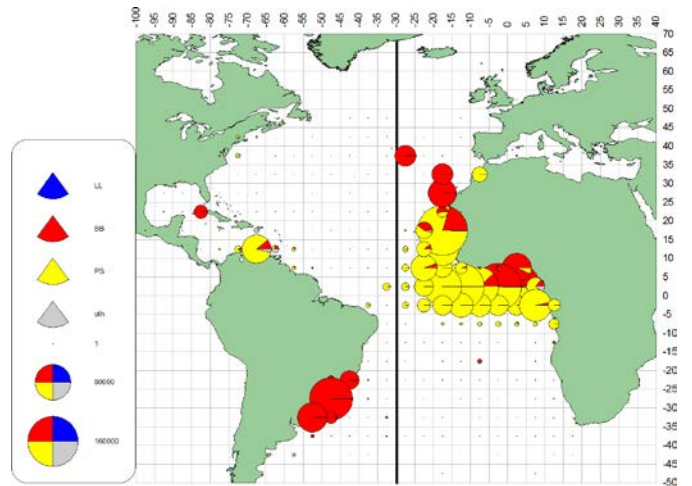
a. SKJ(1960-69)



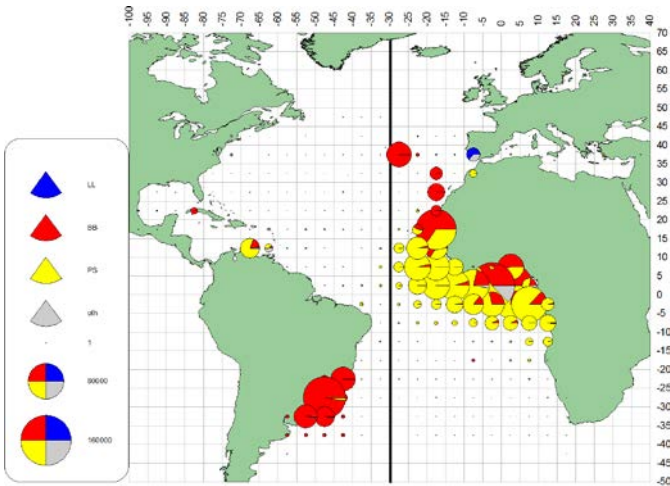
b. SKJ(1970-79)



c. SKJ(1980-89)



d. SKJ(1990-99)



e. SKJ (2000-09)

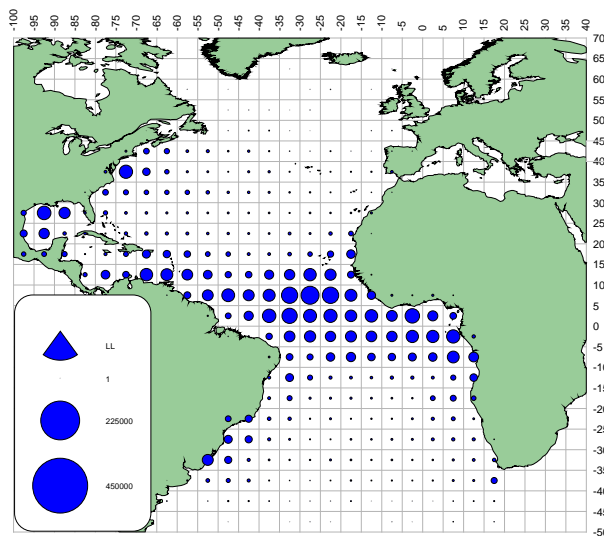
Figures 51[a-e] Geographical distribution of SKJ catch (t) by major gears and decade  
 Figures 51[a-e] Distribution géographique de la prise (t) de SKJ par engins principaux et décennie  
 Figuras 51[a-e] Distribución geográfica de las capturas (t) de SKJ por artes principales y por décadas

4.5

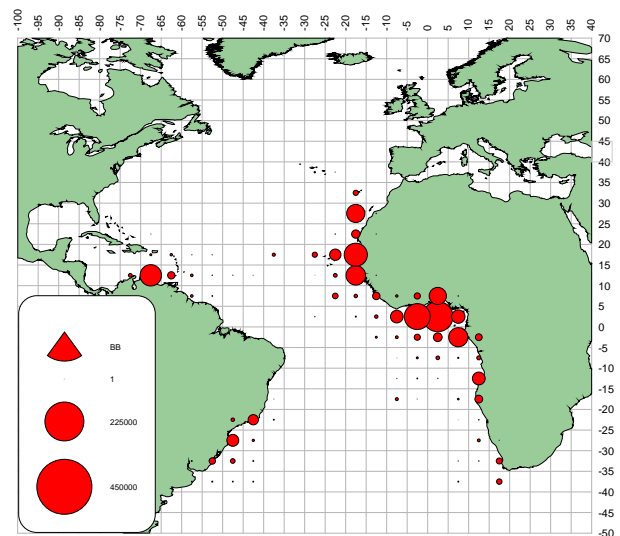
Geographical distribution of yellowfin catches (YFT, *Thunnus albacares*)

Distribution géographique des captures d'albacore (YFT, *Thunnus albacares*)

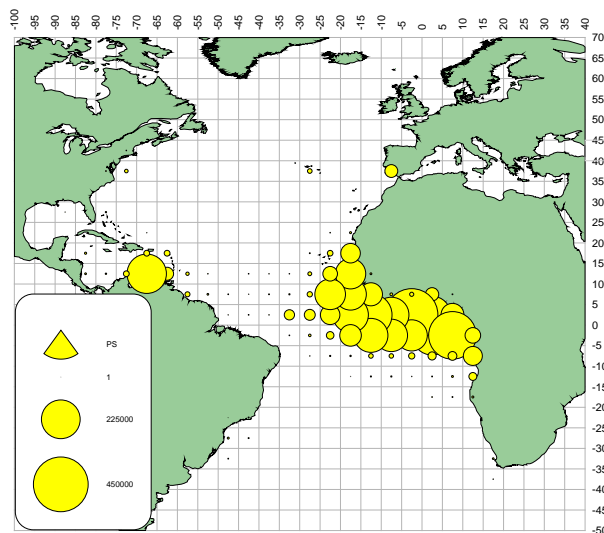
Distribución geográfica de las capturas de rabil (YFT, *Thunnus albacares*)



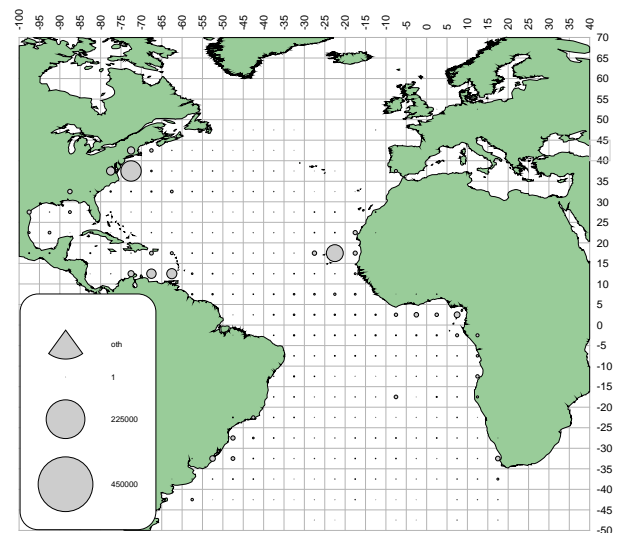
a. YFT (LL)



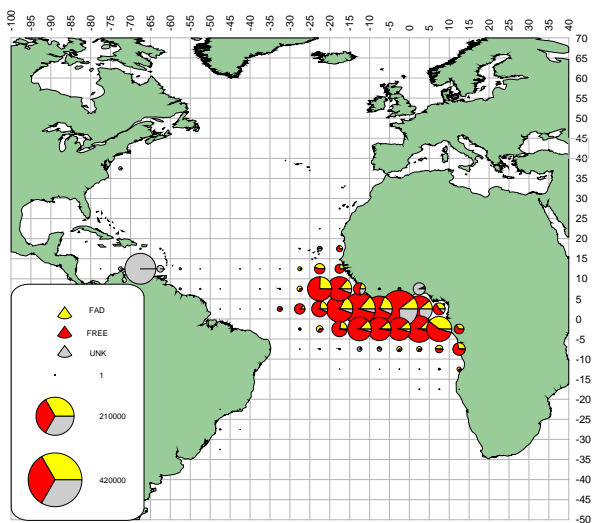
b. YFT (BB)



c. YFT (PS)



d. YFT (oth)

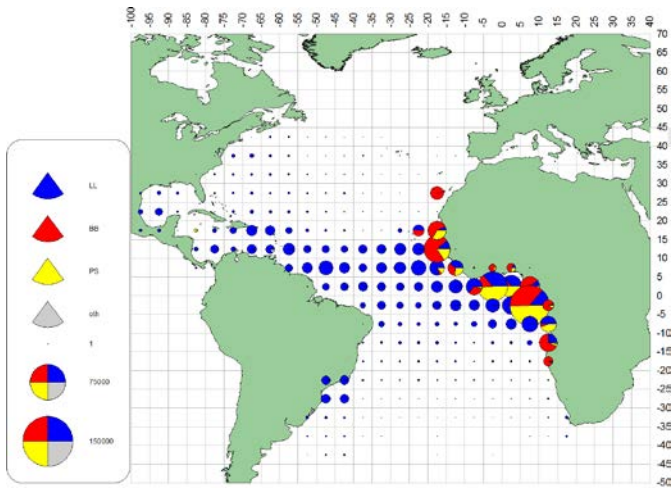


e. YFT (FAD/FREE 1991-09)

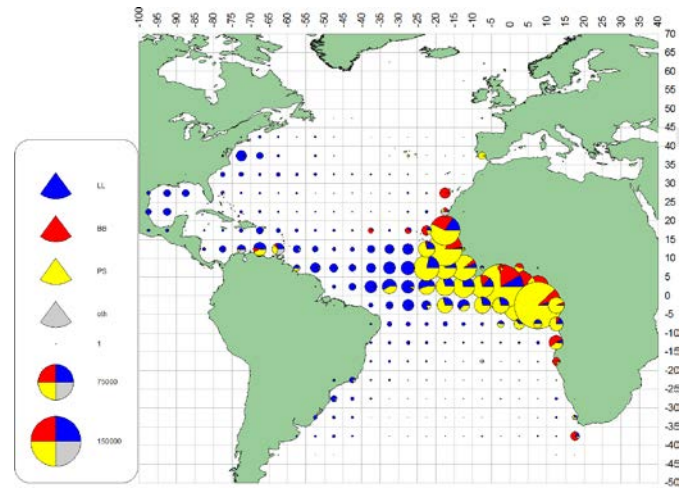
Figures 52[a-e]  
Geographical distribution of YFT catch (t) by major gears, for the entire 1960-2009 period. [e] For 1991-2009 catches are split by free school and FADs.

Figures 52[a-e]  
Distribution géographique de la prise (t) de YFT par engins principaux, pour toutes les périodes 1960-2009. [e] Les captures 1991 – 2009 ont été ventilées en bancs libres et DCP.

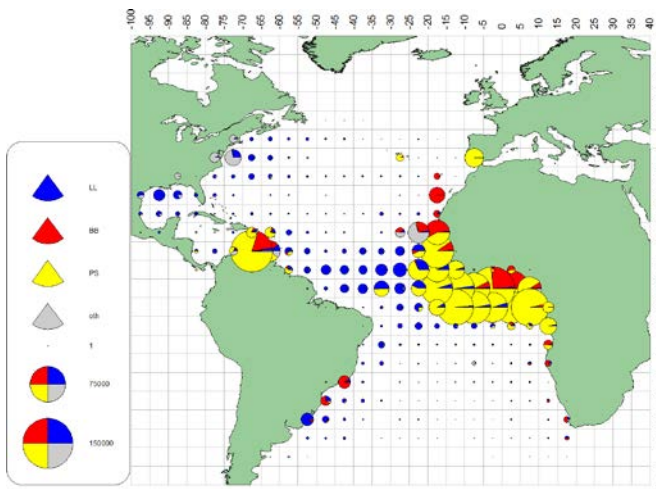
Figures 52[a-e]  
Distribución geográfica de las capturas (t) de YFT por artes principales para todo el periodo 1960-2009. [e] Las capturas 1991-2009 se han desglosado en bancos libres y DCP.



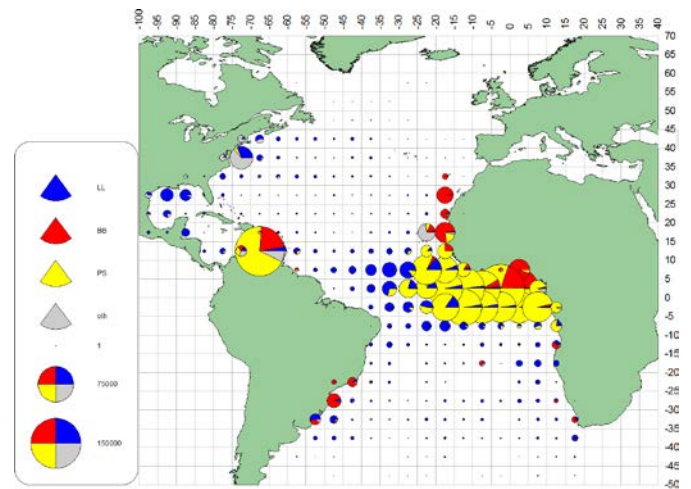
a. YFT(1960-69)



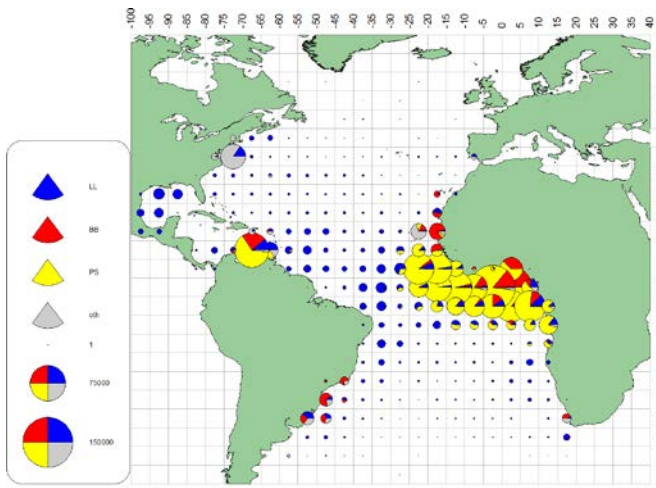
b. YFT(1970-79)



c. YFT(1980-89)



d. YFT(1990-99)



e. YFT (2000-09)

Figures 53[a-e]  
Figures 53[a-e]  
Figuras 53[a-e]

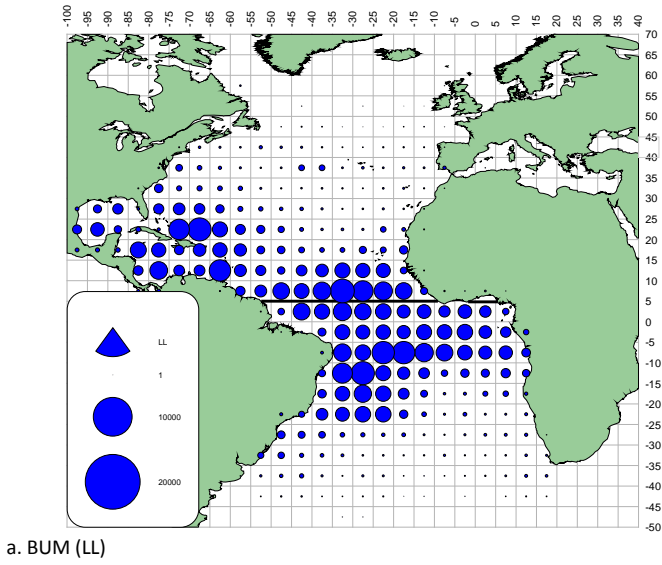
Geographical distribution of YFT catch (t) by major gears and decade  
Distribution géographique de la prise (t) de YFT par engins principaux et décennie  
Distribución geográfica de las capturas (t) de YFT por artes principales y por décadas

4.6

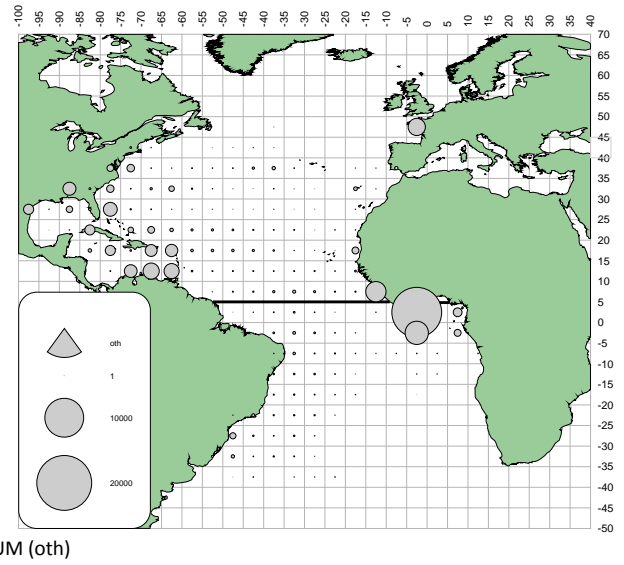
Geographical distribution of blue marlin catch (BUM, *Makaira nigricans*)

Distribution géographique des captures de makaire bleu (BUM, *Makaira nigricans*)

Distribución geográfica de las capturas de aguja azul (BUM, *Makaira nigricans*)

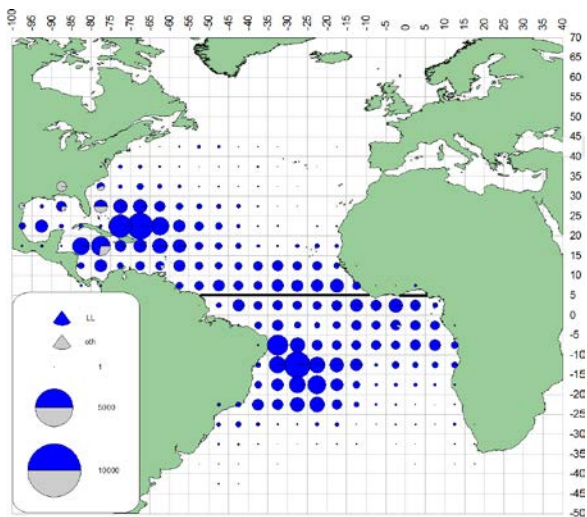


a. BUM (LL)

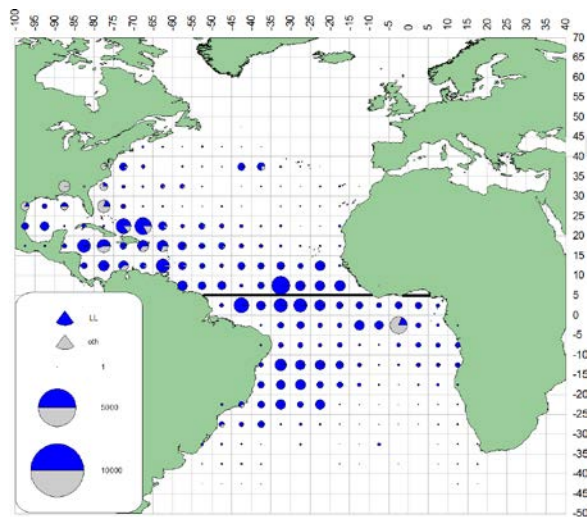


b. BUM (oth)

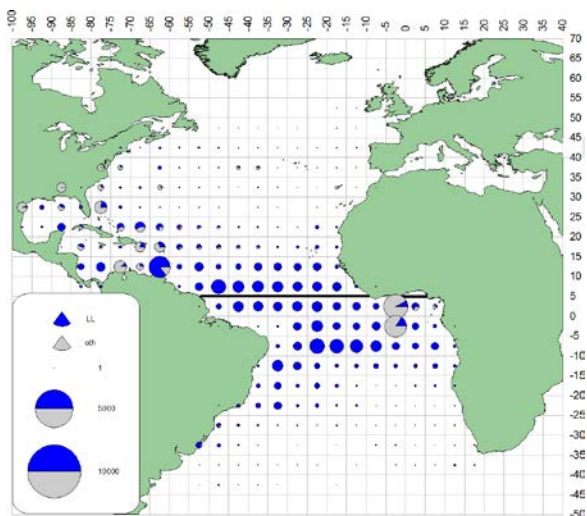
Figures 54[a-b] Geographical distribution of BUM catch (t) by major gears, for the entire 1960-2009 period  
 Figures 54[a-b] Distribution géographique de la prise (t) de BUM par engins principaux, pour toutes les périodes 1960-2009  
 Figuras 54[a-b] Distribución geográfica de las capturas (t) de BUM por artes principales para todo el período 1960-2009



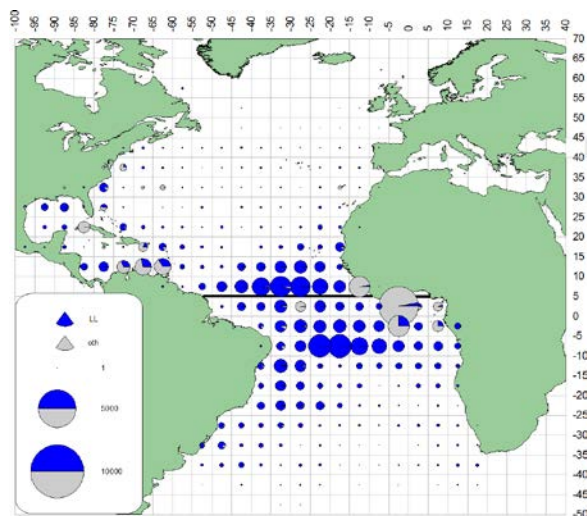
a. BUM(1960-69)



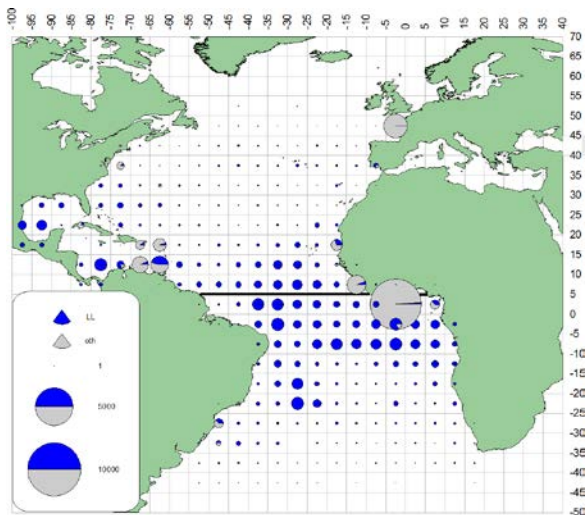
b. BUM(1970-79)



c. BUM(1980-89)



d. BUM(1990-99)



e. BUM (2000-09)

Figures 55[a-e]  
Figures 55[a-e]  
Figuras 55[a-e]

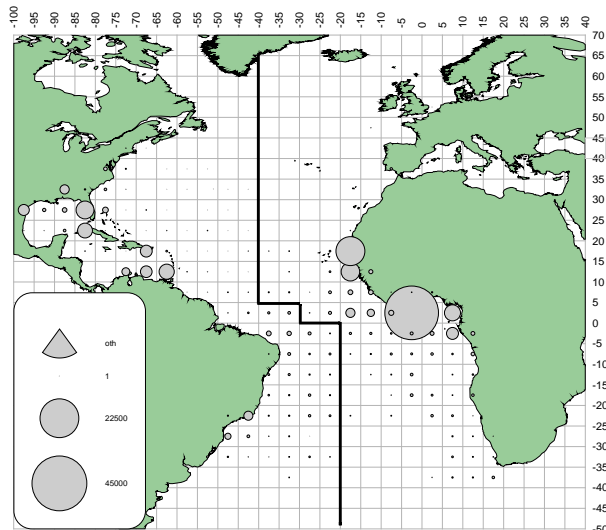
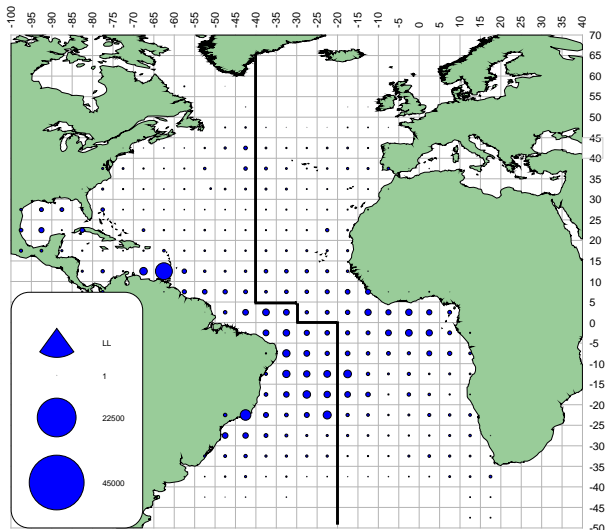
Geographical distribution of BUM catch (t) by major gears and decade  
Distribution géographique de la prise (t) de BUM par engins principaux et décennie  
Distribución geográfica de las capturas (t) de BUM por artes principales y por décadas

4.7

Geographical distribution of sailfish catch (SAI, *Istiophorus albicans*)

Distribution géographique des captures de voilier (SAI, *Istiophorus albicans*)

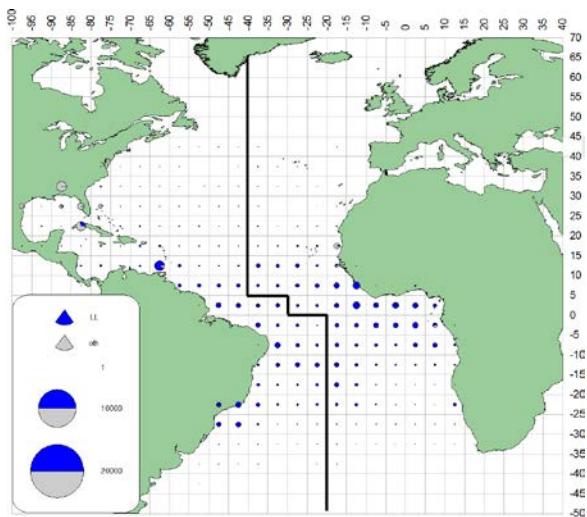
Distribución geográfica de las capturas de pez vela (SAI, *Istiophorus albicans*)



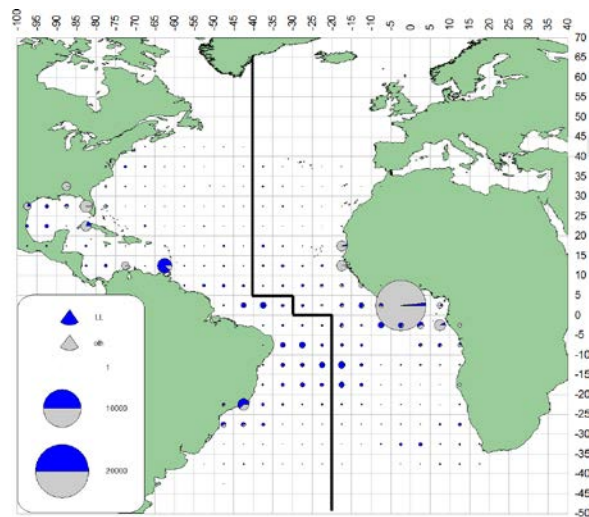
a. SAI (LL)

b. SAI (oth)

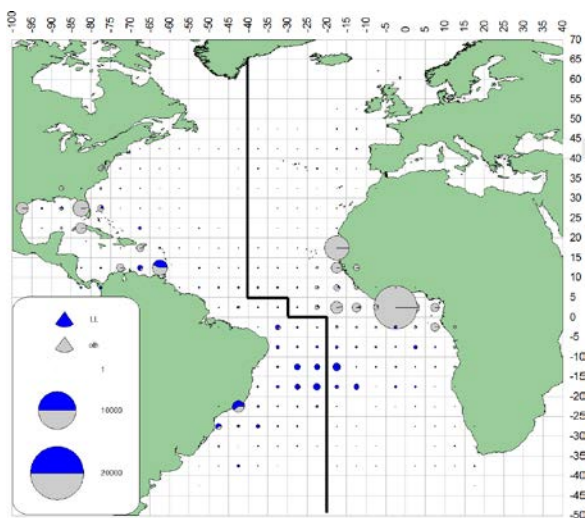
Figures 56[a-b] Geographical distribution of SAI catch (t) by major gears, for the entire 1960-2009 period  
 Figures 56[a-b] Distribution géographique de la prise (t) de SAI par engins principaux, pour toutes les périodes 1960-2009  
 Figuras 56[a-b] Distribución geográfica de las capturas (t) de SAI por artes principales para todo el periodo 1960-2009



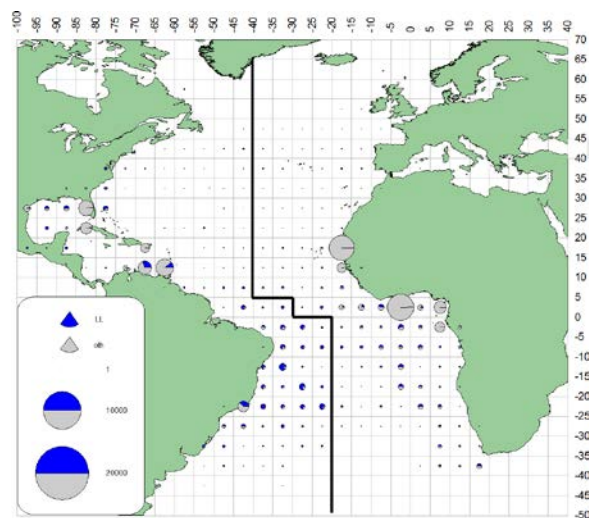
a. SAI(1960-69)



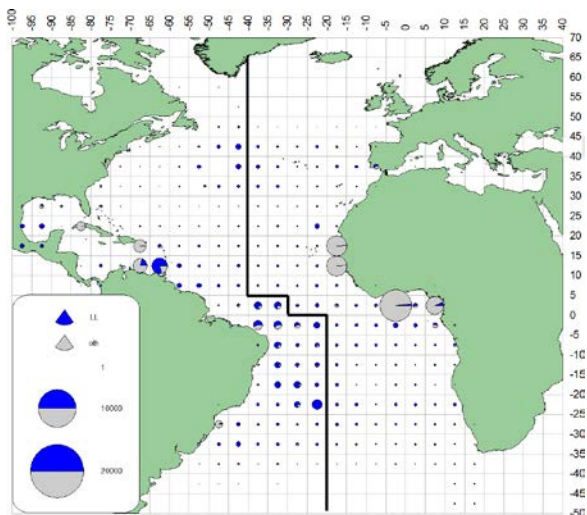
b. SAI(1970-79)



c. SAI(1980-89)



d. SAI(1990-99)



e. SAI (2000-09)

Figures 57[a-e]  
Figures 57[a-e]  
Figuras 57[a-e]

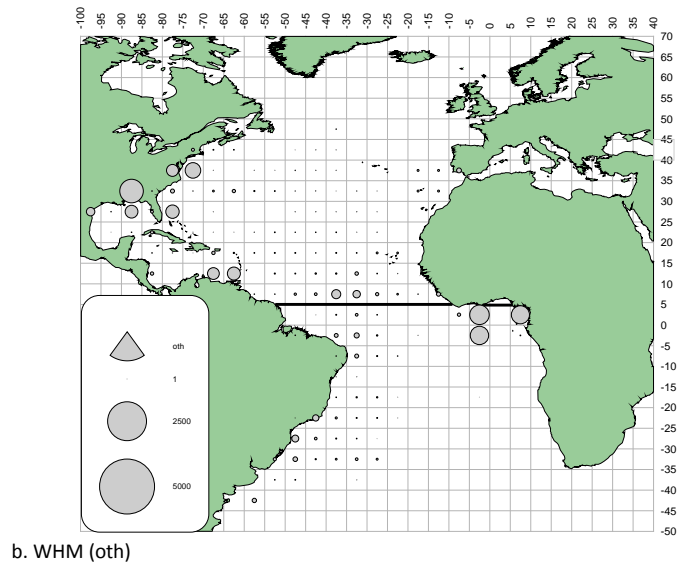
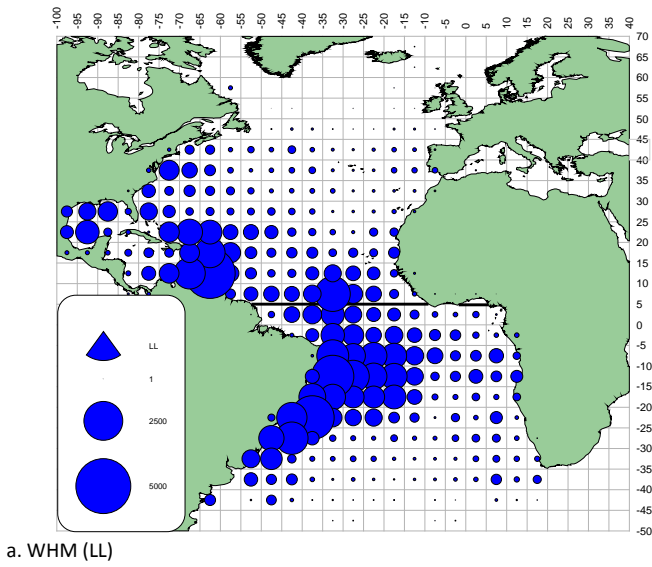
Geographical distribution of SAI catch (t) by major gears and decade  
Distribution géographique de la prise (t) de SAI par engins principaux et décennie  
Distribución geográfica de las capturas (t) de SAI por artes principales y por décadas

4.8

Geographical distribution of white marlin catches (WHM, *Tetrapturus albidus*)

Distribution géographique des captures de makaire blanc (WHM, *Tetrapturus albidus*)

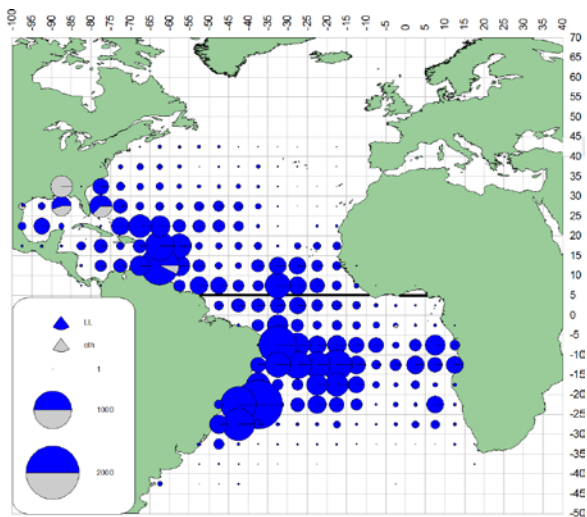
Distribución geográfica de las capturas de aguja blanca (WHM, *Tetrapturus albidus*)



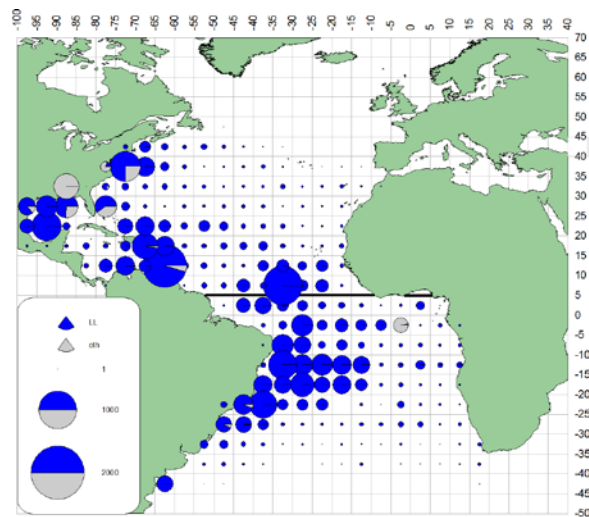
Figures 58[a-b]  
Figures 58[a-b]  
Figuras 58[a-b]

Geographical distribution of WHM catch (t) by major gears, for the entire 1960-2009 period  
Distribution géographique de la prise (t) de WHM par engins principaux, pour toutes les périodes 1960-2009  
Distribución geográfica de las capturas (t) de WHM por artes principales para todo el periodo 1960-2009

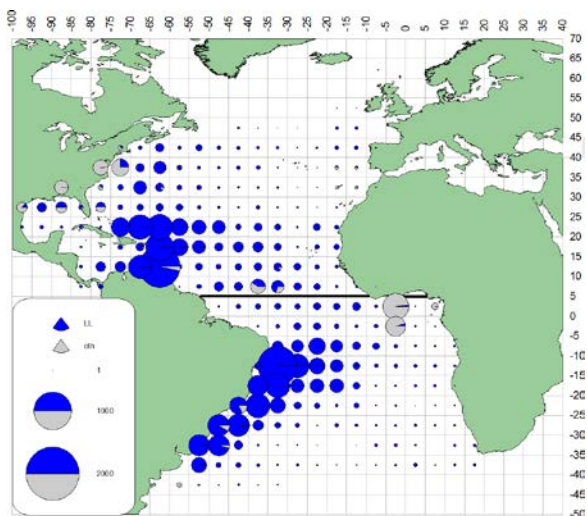




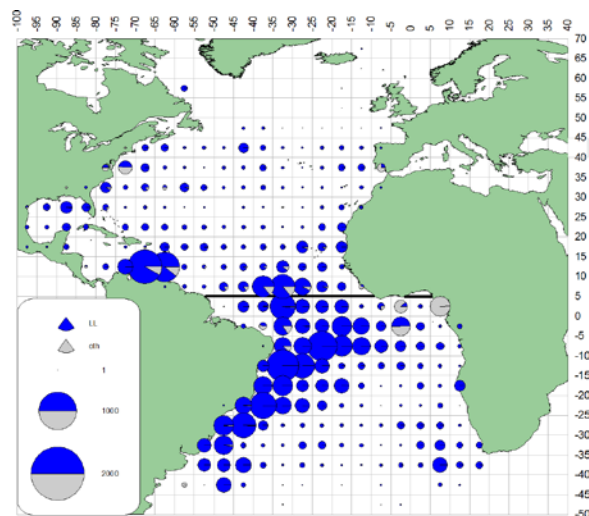
a. WHM(1960-69)



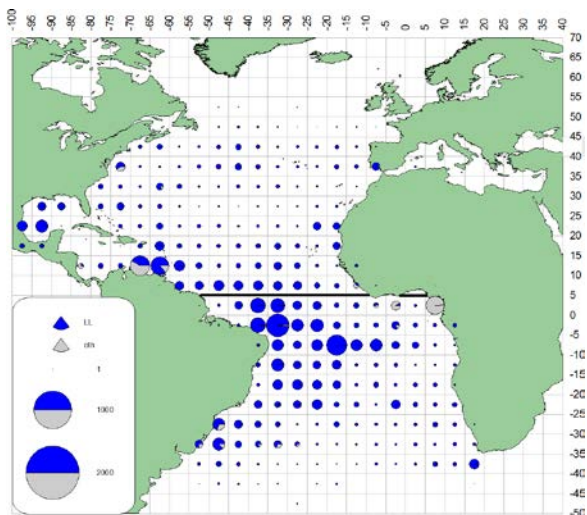
b. WHM(1970-79)



c. WHM(1980-89)



d. WHM(1990-99)



e. WHM (2000-09)

Figures 59[a-e]  
Figures 59[a-e]  
Figuras 59[a-e]

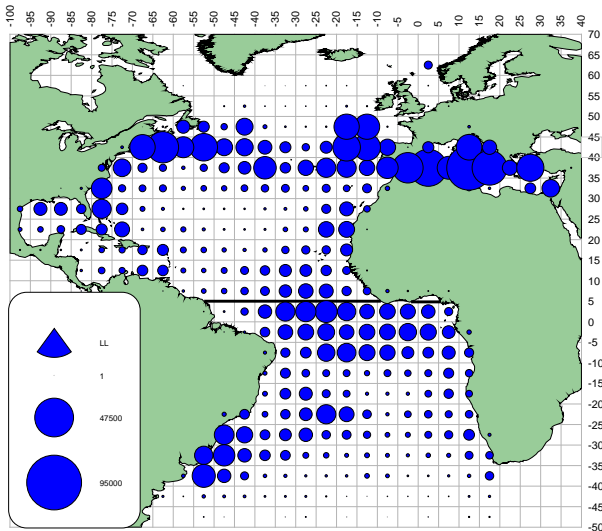
Geographical distribution of WHM catch (t) by major gears and decade  
Distribution géographique de la prise (t) de WHM par engins principaux et décennie  
Distribución geográfica de las capturas (t) de WHM por artes principales y por décadas

4.9

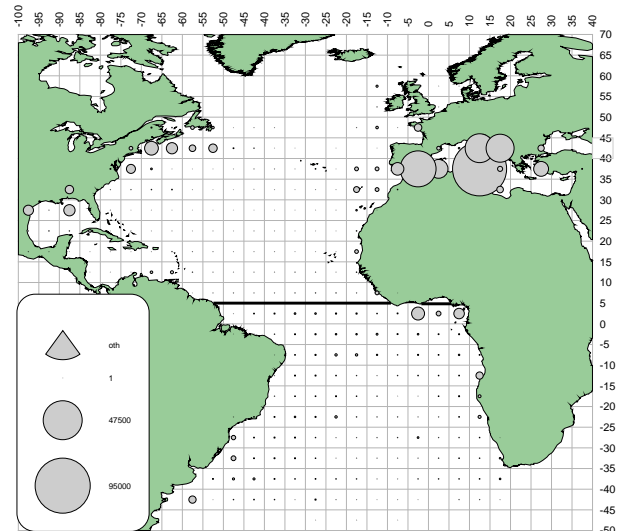
Geographical distribution of swordfish catch  
(SWO, *Xiphias gladius*)

Distribution géographique des captures  
d'espados (SWO, *Xiphias gladius*)

Distribución geográfica de las capturas  
de pez espada (SWO, *Xiphias gladius*)



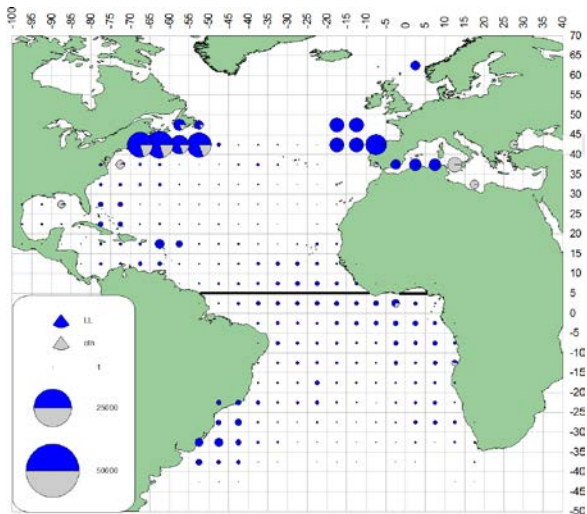
a. SWO (LL)



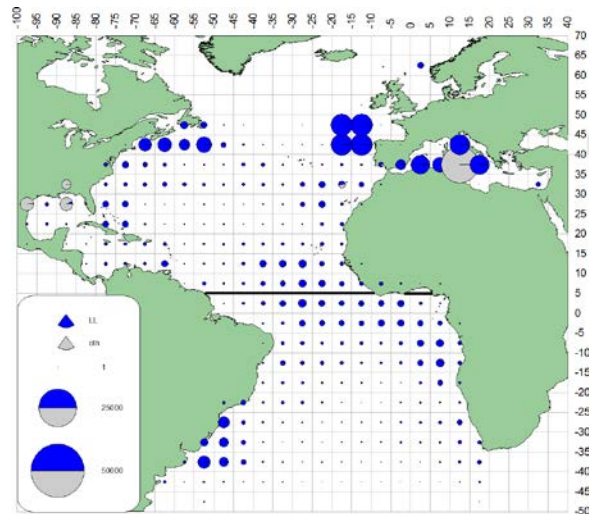
b. SWO (oth)

Figures 60[a-b]  
Figures 60[a-b]  
Figuras 60[a-b]

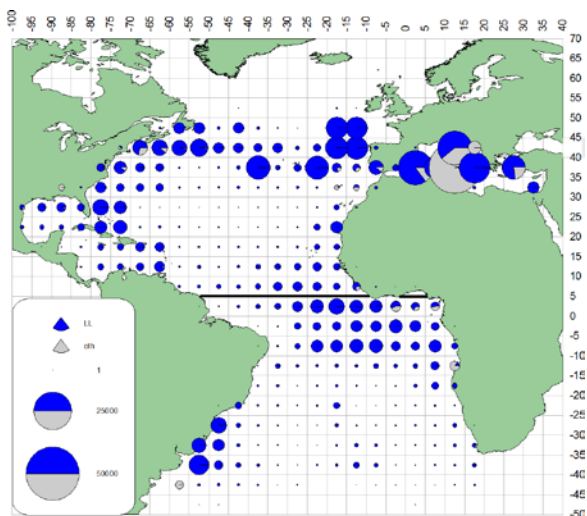
Geographical distribution of SWO catch (t) by major gears, for the entire 1960-2009 period  
Distribution géographique de la prise (t) de SWO par engins principaux, pour toutes les périodes 1960-2009  
Distribución geográfica de las capturas (t) de SWO por artes principales para todo el periodo 1960-2009



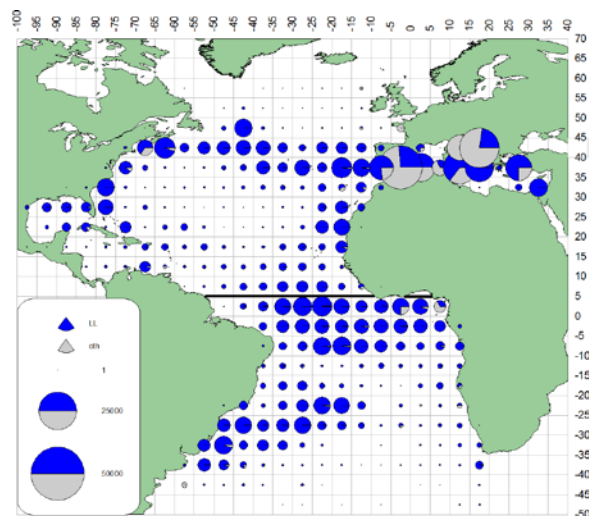
a. SWO(1960-69)



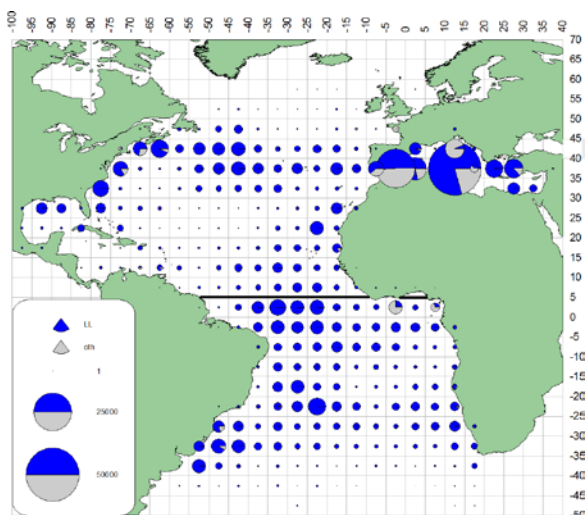
b. SWO(1970-79)



c. SWO(1980-89)



d. SWO(1990-99)



e. SWO (2000-09)

Figures 61[a-e]  
Figures 61[a-e]  
Figuras 61[a-e]

Geographical distribution of SWO catch (t) by major gears and decade  
Distribution géographique de la prise (t) de SWO par engins principaux et décennie  
Distribución geográfica de las capturas (t) de SWO por artes principales y por décadas

Statistical Bulletin  
Bulletin Statistique  
Boletín Estadístico

**Vol.41**  
(1960-2010)



**Section 5**  
SUMMARY OF TAGS  
RELEASED AND  
RECOVERED



**Section 5**  
RESUME DES  
MARQUAGES ET  
DES RECAPTURES



**Sección 5**  
RESUMEN DE LAS  
MARCAS  
COLOCADAS Y  
RECUPERADAS



## 5.1

Tag releases and recoveries of major tunas and sharks. Density plots (number of tags per 5° x 5° degree cell) of releases and recoveries and plot of straight displacement between release and recovery locations.

- \* In the following tables the percent of recapture is estimated based on the number of releases submitted by CPCs, unfortunately for the early years not all releases information was submitted and often, only recaptured fish data was provided.  
Unk, error: missing or incorrect date of release or recovery.

## 5.1

Marquage et récupération des marques sur les principaux thonidés et requins. Diagrammes de densité (nombre de marques par cellule de 5° x 5°) du marquage et de la récupération de marques et diagramme de lignes de déplacement qui unissent les points du marquage et de la récupération.

- \* Dans les tableaux suivants le pourcentage de récupération est estimé à partir du nombre de poissons marqués et remis à l'eau qui est soumis par les CPC. Malheureusement, pour la première partie de l'année, les informations lors de la remise à l'eau n'ont pas toutes été soumises et souvent, seules les données des poissons récupérés ont été fournies.  
Unk, error: Date manquante ou incorrecte de remise à l'eau ou de récupération.

## 5.1

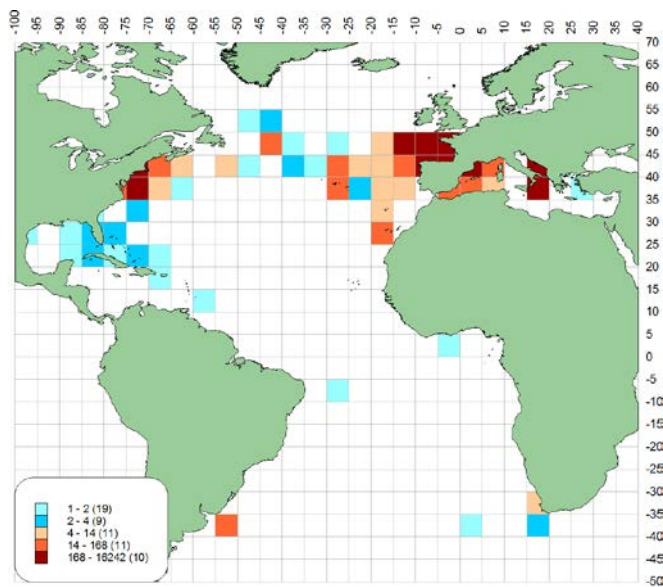
Colocaciones y recuperaciones de marcas en los principales túnidos y tiburones. Gráficas de densidad (número de marcas por cuadrícula 5° x 5°) de colocaciones y recuperaciones y gráfica de las líneas de desplazamiento que unen los puntos del lugar de marcado y recuperación).

- \* En las siguientes tablas el porcentaje de recuperaciones de marcas se estima basándose en el número de colocaciones de marcas presentado por las CPC, lamentablemente, para los primeros años no se presentó toda la información sobre las colocaciones y, a menudo, sólo se facilitaron datos sobre ejemplares recuperados.  
Unk, error: Fecha de recuperación no indicada o incorrecta.

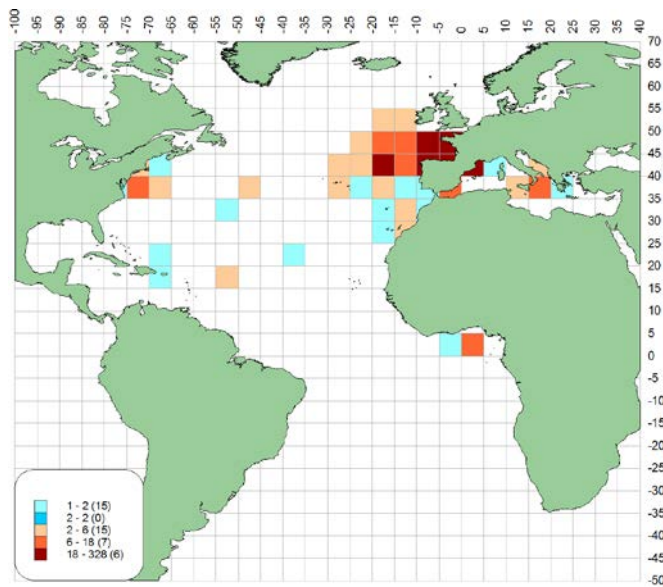
Table • Tableau • Tabla 38 . ALB

Total releases and  
recoveriesTotal marquages et  
recapturesTotal de marcados y  
recuperaciones

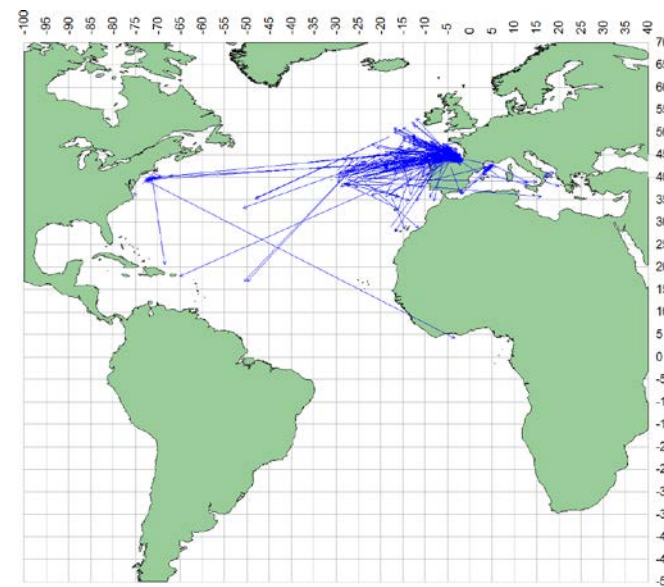
Year	Releases	Recaptures	Years at liberty							Unk	% recapt
			< 1	1 - 2	2 - 3	3 - 4	4 - 5	5 - 10	10+		
1960	15	0									
1961	3	0									
1962	2	0									
1963	12	0									
1964	21	0									
1965	1	0									
1966	11	0									
1968	18	16	10	3	2	1					88.9%
1969	11	11	6	2	2			1			100.0%
1970	15	15	7	4	2	1				1	100.0%
1971	37	37	20	11	4	2					100.0%
1972	24	22	4	6	6	3			3		91.7%
1973	17	12	5	3	2					2	70.6%
1974	3	0									
1975	10	10	4	1	3	2					100.0%
1976	241	9	1	6		1			1		3.7%
1977	48	2	1		1						4.2%
1978	10	4	1		2				1		40.0%
1979	35	0									
1980	227	5	4					1			2.2%
1981	20	3	2							1	15.0%
1982	56	1							1		1.8%
1983	290	25	23							2	8.6%
1984	226	0									
1985	147	0									
1986	214	4	2	1	1						1.9%
1987	39	0									
1988	541	42	30	7	2	1				2	7.8%
1989	3106	115	58	40	11	5	1				3.7%
1990	4650	104	42	41	12	2		5	1	1	2.2%
1991	4745	174	108	46	9	6	2	3			3.7%
1992	68	0									
1993	221	7	4		3						3.2%
1994	341	10	8			1		1			2.9%
1995	19	1	1								5.3%
1996	20	0									
1997	6	0									
1998	75	0									
1999	3	0									
2000	19	1		1							5.3%
2001	51	1			1						2.0%
2002	122	2	1	1							1.6%
2003	543	15	6	6	2					1	2.8%
2004	132	1		1							0.8%
2005	519	14	8	4	2						2.7%
2006	2743	14	7	5	2						0.5%
2007	140	0									
2008	26	0									
2009	168	0									
Total	20011	677	363	189	69	25	5	15	1	10	3.4%



a)-Density of releases.



b)-Density of recoveries.



c)-Straight displacement between release and recovery locations.

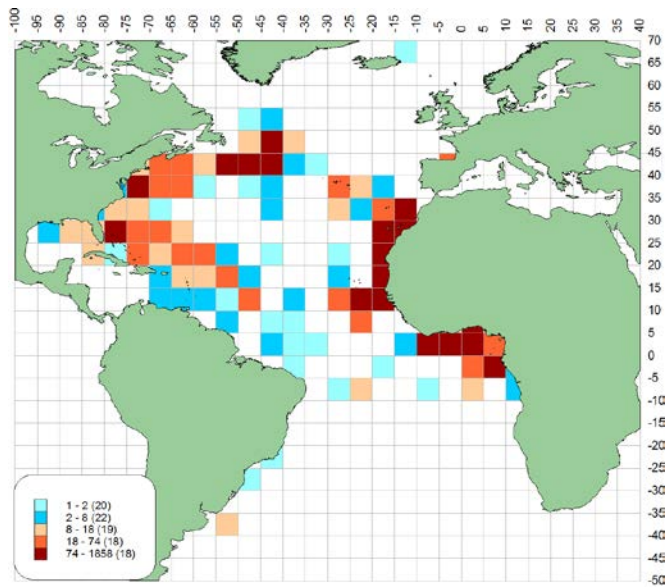
**Figures 62 [a-c]**



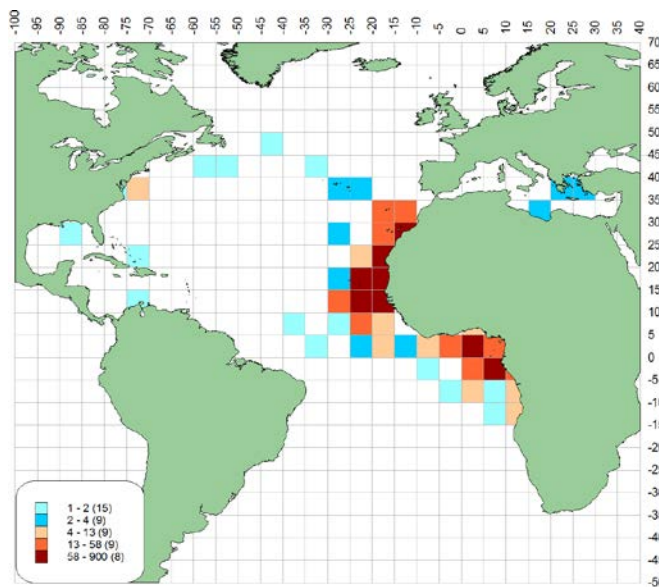
Table • Tableau • Tabla 39 . BET

Total releases and  
recoveriesTotal marquages et  
recapturesTotal de marcados y  
recuperaciones

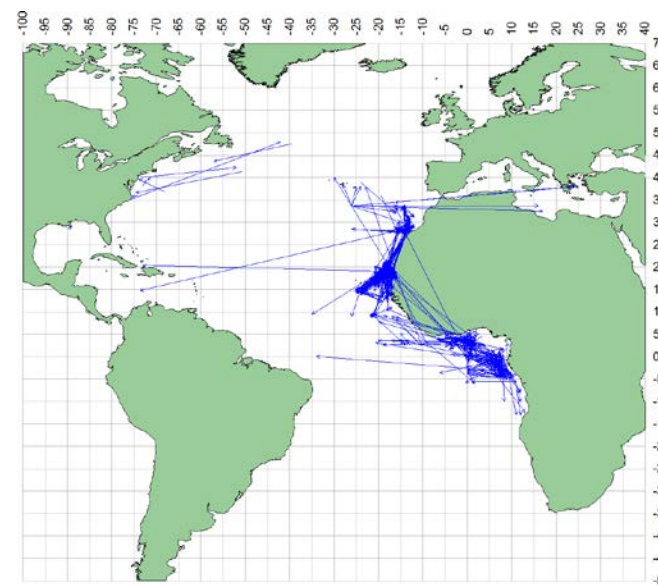
Number of tag bigeye tuna ( <i>Thunnus obesus</i> )												
Year	Releases	Recaptures	Years at liberty							Unk	Error	% recapt
			< 1	1 - 2	2 - 3	3 - 4	4 - 5	5 - 10	10+			
1960	2	0										
1962	9	0										
1963	47	0										
1964	34	0										
1965	4	0										
1966	21	0										
1967	3	0										
1969	2	0										
1971	4	4	2	2								100.0%
1972	17	17	14							3		100.0%
1973	126	125	124	1								99.2%
1974	17	16	11	1						4		94.1%
1975	16	16	14	1						1		100.0%
1977	17	17	15							2		100.0%
1978	108	107	101	5			1					99.1%
1979	11	0										
1980	939	92	72	10						10		9.8%
1981	690	208	189	8	1					10		30.1%
1982	7	0										
1983	5	3	3									60.0%
1984	23	5	3	1						1		21.7%
1985	5	0										
1986	96	90	87							3		93.8%
1987	23	0										
1988	10	0										
1989	28	2	1	1								7.1%
1990	69	0										
1991	215	1		1								0.5%
1992	255	1	1									0.4%
1993	222	3		2	1							1.4%
1994	280	32	27	4						1		11.4%
1995	157	12	10	1					1			7.6%
1996	119	21	18	3								17.6%
1997	609	243	233	8	2							39.9%
1998	45	7	6	1								15.6%
1999	3659	1464	1381	58	9	1				15		40.0%
2000	1414	189	171	14	2	1				1	3	13.4%
2001	356	14	9	4						1		3.9%
2002	1212	138	129	6	1					2		11.4%
2003	272	45	42	3							1	16.5%
2004	4	0										
2005	24	1								1		4.2%
2006	11	0										
2007	3	0										
2009	8	0										
<b>Total</b>	<b>19970</b>	<b>2873</b>	<b>2663</b>	<b>135</b>	<b>16</b>	<b>3</b>		<b>1</b>		<b>59</b>		<b>14.4%</b>



a)-Density of releases.



b)-Density of recoveries.



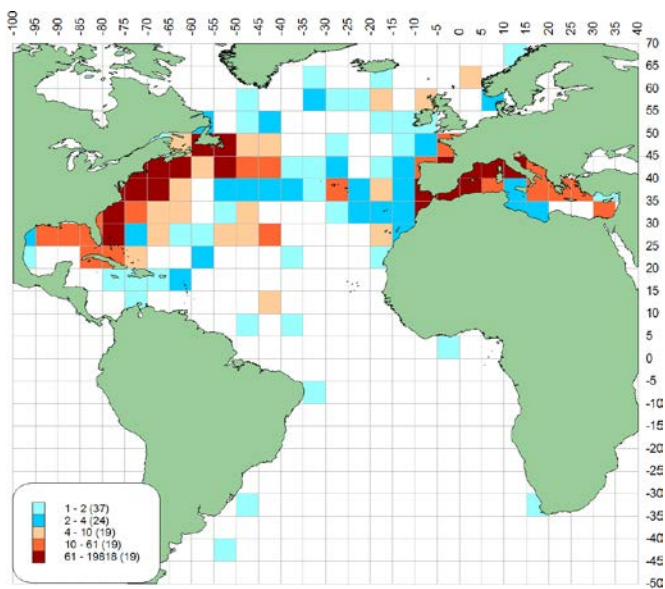
c)- Straight displacement between release and recovery locations.

**Figures 63 [a-c]**

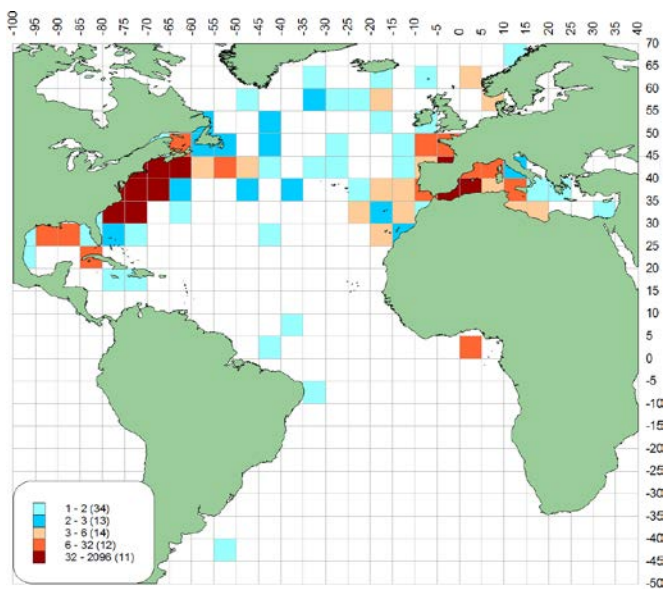
Table • Tableau • Tabla 40 . BFT

Total releases and  
recoveriesTotal marquages et  
recapturesTotal de marcados y  
recuperacionesNumber of tag Northern bluefin tuna  
(*Thunnus t. thynnus*)

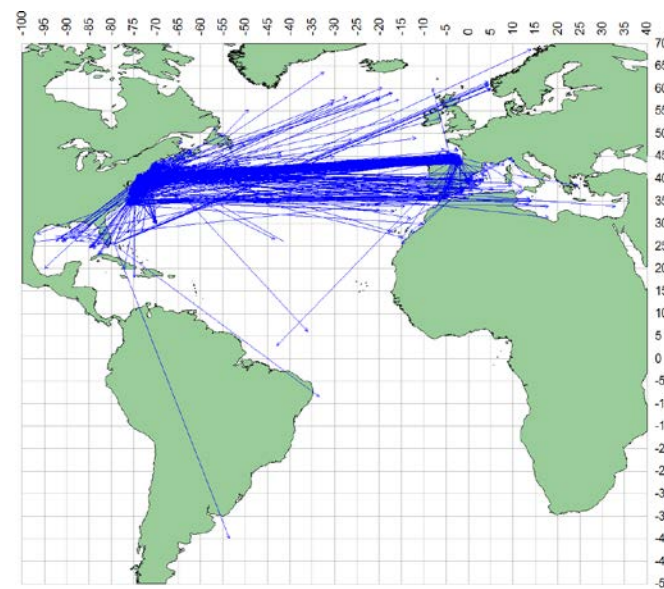
Year	Releases	Recaptures	Years at liberty							15+	Unk	Error	% recapt
			< 1	1 - 2	2 - 3	3 - 4	4 - 5	5 - 10	10+				
1960	233	5			4				1				2.1%
1961	187	9	3	3	3								4.8%
1962	133	5	3	2									3.8%
1963	241	15	13	2									6.2%
1964	654	133	121	12									20.3%
1965	2002	266	195	53	16	1				1			13.3%
1966	4665	1165	798	330	21	6	5	4	1				25.0%
1967	1423	187	132	39	14	1					1		13.1%
1968	618	116	99	14	3								18.8%
1969	491	112	81	25	3	1	1	1					22.8%
1970	829	191	145	30	13	2	1						23.0%
1971	574	88	50	34	3		1						15.3%
1972	338	73	53	15	3	2							21.6%
1973	522	79	53	22	4								15.1%
1974	1867	277	166	76	21	7	1	3	2	1			14.8%
1975	511	61	39	16	3	1		2					11.9%
1976	2696	334	238	65	23	3	1	2	2				12.4%
1977	2386	354	210	119	7	3		7	3	1	4		14.8%
1978	2015	201	133	24	18	5	9	7	5				10.0%
1979	1434	53	29	16	3	3		2					3.7%
1980	3579	277	207	37	9	3	2	10	6	1	2		7.7%
1981	2357	120	108	2	3		1	4		1	1		5.1%
1982	636	19	6		5	5	1	2					3.0%
1983	876	60	45	7	3	1		2	1		1		6.8%
1984	975	27	13	6	1	2		2			3		2.8%
1985	557	16	9	2	2	1			1		1		2.9%
1986	908	52	38	6	2	1	2	1		1	1		5.7%
1987	75	1	1										1.3%
1988	1263	52	28	11	4		2	2	2	2	1		4.1%
1989	264	12	3	5	3			1					4.5%
1990	1974	81	29	20	12	7	4	7	2				4.1%
1991	3546	87	30	30	9	5	5	7	1				2.5%
1992	1527	54	12	16	9	3	7	6	1				3.5%
1993	1012	42	13	5	6	5	3	10					4.2%
1994	2146	133	103	9	5	4	4	6			2	1	6.2%
1995	1939	135	43	35	25	18	4	9	1				7.0%
1996	3496	169	85	39	13	11	9	11	1				4.8%
1997	3946	166	89	19	17	17	8	16					4.2%
1998	1993	73	17	11	13	10	8	14					3.7%
1999	848	14	3	5	3			2			1		1.7%
2000	750	21	7	3	1			3			7	1	2.8%
2001	403	9	2			1	1				5		2.2%
2002	543	36	3	4	5	1					23		6.6%
2003	434	19	1		2	1	1				14		4.4%
2004	2646	50	22	5	6	4					13		1.9%
2005	2024	116	87	3	14	1	1				10		5.7%
2006	269	20	5		2	1					12		7.4%
2007	803	11	2	1							8		1.4%
2008	232	0										1	
2009	630	0											
2010	1	0											
2011	5	0											
Total	66476	5596	3572	1178	336	137	82	144	30	8	109		8.4%



a)-Density of releases.



b)-Density of recoveries.



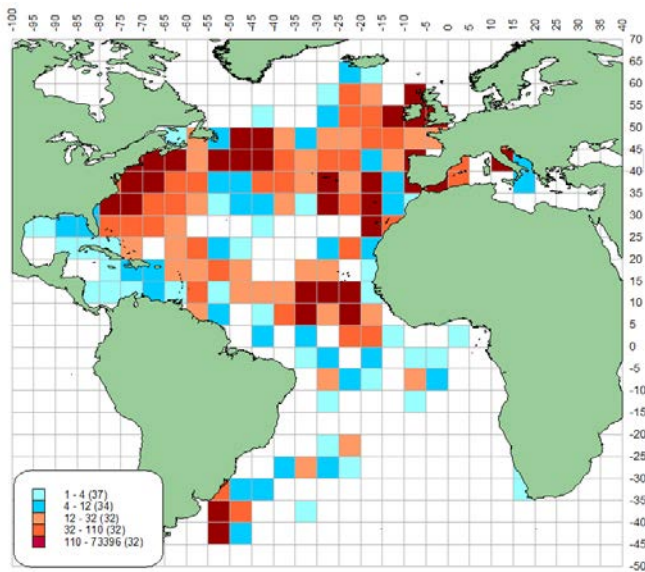
c)- Straight displacement between release and recovery locations.

Figures 64 [a-c]

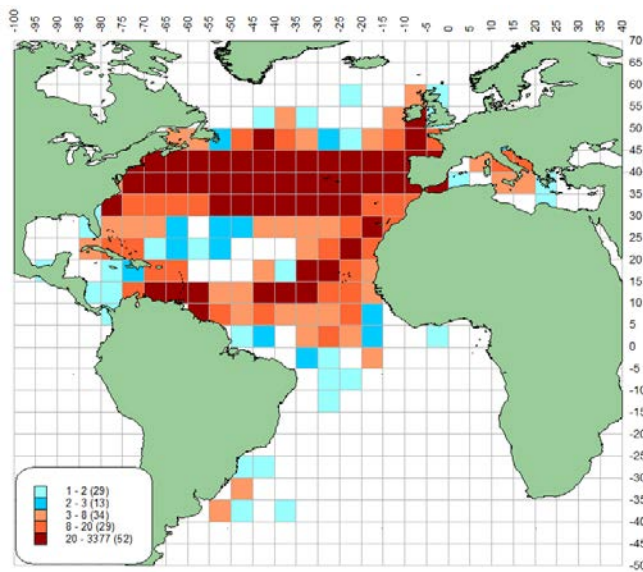
Table • Tableau • Tabla 41 . BSH

Total releases and  
recoveriesTotal marquages et  
recapturesTotal de marcados y  
recuperaciones

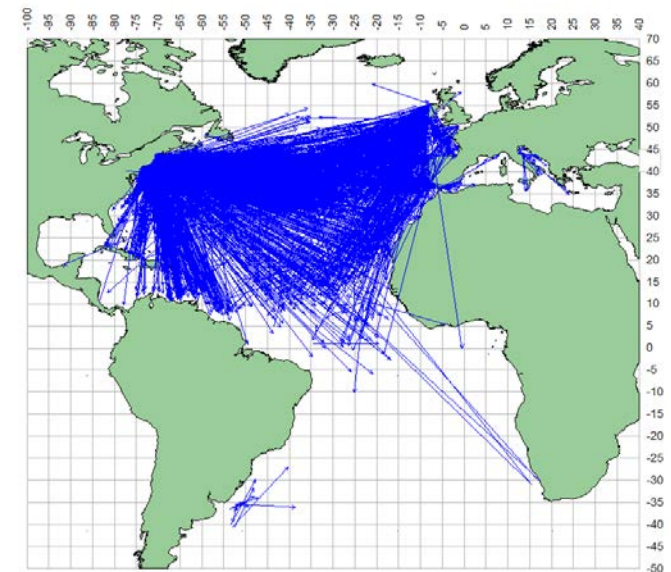
Number of tag blue shark ( <i>Prionace glauca</i> )			Years at liberty										
Year	Releases	Recaptures	< 1	1 - 2	2 - 3	3 - 4	4 - 5	5 - 10	10+	15+	Unk	Error	% recapt
1962	43	0											
1963	134	2	2										1.5%
1964	134	3	2		1								2.2%
1965	255	9	5	4									3.5%
1966	407	6	4		1		1						1.5%
1967	836	17	15		2								2.0%
1968	794	11	7	2	1			1					1.4%
1969	1468	53	46	6	1								3.6%
1970	505	15	7	4	2		1	1					3.0%
1971	546	16	11	5									2.9%
1972	923	25	18	5	1	1							2.7%
1973	361	12	8	3	1								3.3%
1974	630	16	13	2	1								2.5%
1975	809	40	30	5	2	1	1				1		4.9%
1976	1113	56	47	4	2		2				1		5.0%
1977	2843	111	92	12	4	2		1					3.9%
1978	3212	164	153	5	3	2					1		5.1%
1979	3807	137	107	20	7			1			2	1	3.6%
1980	3328	88	70	13	2	2	1						2.6%
1981	3121	109	87	9	8	1	2	2					3.5%
1982	2695	69	41	16	9	1				1	1		2.6%
1983	4274	117	59	32	14	5	1	3		1	2		2.7%
1984	2405	57	31	17	5	3					1		2.4%
1985	4471	167	128	20	12	3	2	2					3.7%
1986	2976	106	72	11	9	4	5	3			2		3.6%
1987	2780	81	48	22	8			3					2.9%
1988	3256	140	99	19	8	2	5	1			6		4.3%
1989	2779	143	98	16	11	9	1	4			4		5.1%
1990	3404	170	116	29	9	7		5			4		5.0%
1991	4661	230	162	39	11	2	5	5			6		4.9%
1992	6164	384	249	67	30	9	11	9			9	1	6.2%
1993	5494	373	249	65	19	15	6	7			12	1	6.8%
1994	5572	438	290	50	37	17	3	9	2		30		7.9%
1995	6940	566	249	137	89	33	12	12	2	1	31	1	8.2%
1996	7620	753	386	193	83	36	13	13			29		9.9%
1997	7290	713	383	159	91	34	11	5			30		9.8%
1998	4352	417	218	110	33	20	11	6			19	2	9.6%
1999	3762	343	196	87	23	17	3	8			9		9.1%
2000	3055	313	192	71	26	8	4	4			8	1	10.2%
2001	2635	282	151	60	33	14	2	3			19	1	10.7%
2002	2391	237	140	48	24	8	7	3			7	1	9.9%
2003	2670	242	121	66	26	12		2			15		9.1%
2004	2388	220	119	60	16	10	3	4			8		9.2%
2005	2198	214	116	48	18	13	5	4			10		9.7%
2006	1597	171	93	46	13	9		1			9	1	10.7%
2007	3043	281	148	70	38	13	1				11	1	9.2%
2008	3069	205	105	64	27	3					6		6.7%
2009	3134	159	109	44	5						1		5.1%
2010	2500	85	76	6							3		3.4%
2011	1407	9	9										0.6%
2012	4	0											
Total	136255	8575	5177	1771	766	316	119	122	4		297	11	6.3%



a)-Density of releases.



b)-Density of recoveries.

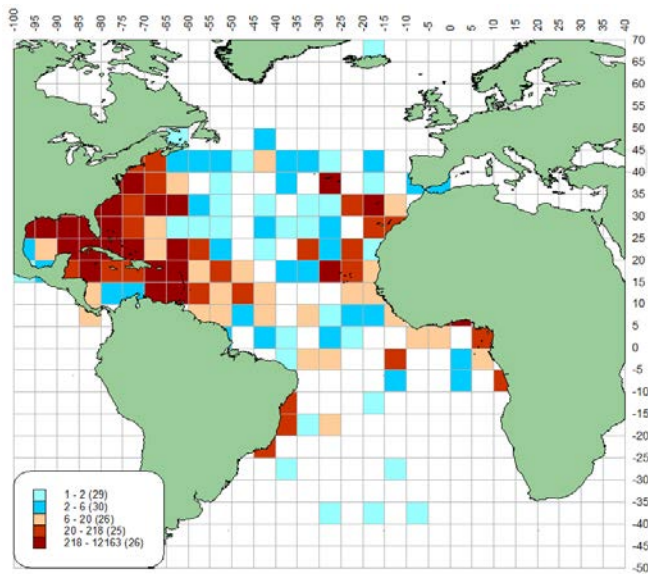


c)-Straight displacement between release and recovery locations.

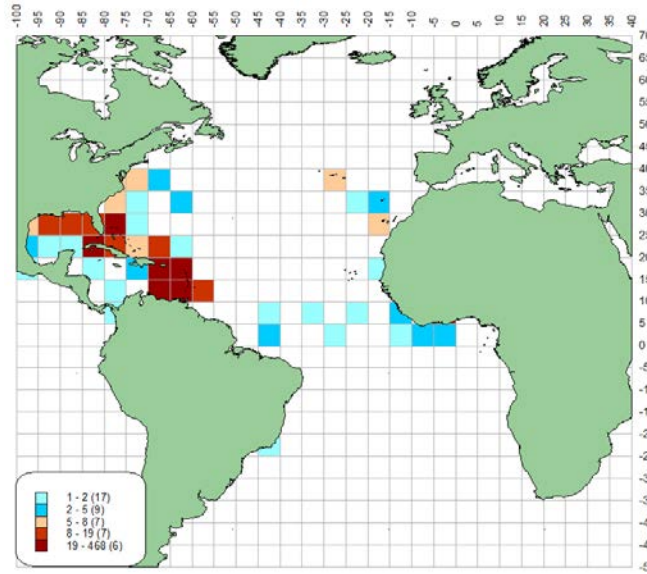
**Figures 65 [a-c]**

Number of tag Atlantic blue marlin (*Makaira nigricans*)

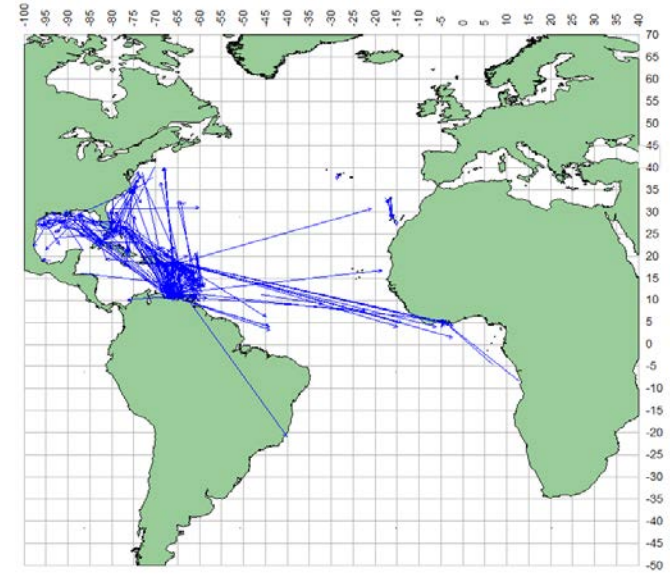
Year	Releases	Recaptures	Years at liberty							Unk	Error	% recapt	
			< 1	1 - 2	2 - 3	3 - 4	4 - 5	5 - 10	10+				
1960	5	0											
1961	3	0											
1962	14	0											
1963	86	0											
1964	56	0											
1965	46	0											
1966	39	0											
1967	43	0											
1968	67	1	1										1.5%
1969	101	2	1		1								2.0%
1970	67	1						1					1.5%
1971	113	1	1										0.9%
1972	113	1			1								0.9%
1973	93	0											
1974	95	1		1									1.1%
1975	96	0											
1976	142	1	1										0.7%
1977	163	1							1				0.6%
1978	302	2		2									0.7%
1979	282	0											
1980	477	0											
1981	435	5	2				1		1	1			1.1%
1982	364	0											
1983	420	3	3										0.7%
1984	520	2		1			1						0.4%
1985	611	7	3	1			1		2				1.1%
1986	799	3	1		1	1							0.4%
1987	1375	6	2		2			1	1				0.4%
1988	1685	6	3	1			2						0.4%
1989	2025	16	9	3					2	2			0.8%
1990	2058	19	8	5	3	2			1				0.9%
1991	2550	40	13	5	6	6	1	9					1.6%
1992	2454	31	10	5	3	3	5	4	1				1.3%
1993	2958	28	9	1	3	5	5	4	1				0.9%
1994	2894	43	17	8	5	3	4	6					1.5%
1995	3032	59	16	17	13	7	5	1					1.9%
1996	3640	125	57	28	21	13	4	2					3.4%
1997	2847	65	30	17	11	1	3	3					2.3%
1998	2799	81	35	30	10	1	4	1			1		2.9%
1999	3910	98	63	17	9	8	1						2.5%
2000	2468	23	14	4	3	1	1						0.9%
2001	1589	7	4	3								1	0.4%
2002	1754	10	6	1		2		1					0.6%
2003	718	7	1	3	1	1					1		1.0%
2004	269	3	3										1.1%
2005	74	1	1										1.4%
2006	265	1									1		0.4%
2007	173	0											
2008	27	0											
2010	2	0											
2012	3	0											
<b>Total</b>	<b>47121</b>	<b>700</b>	<b>314</b>	<b>153</b>	<b>93</b>	<b>59</b>	<b>35</b>	<b>39</b>	<b>5</b>	<b>2</b>	<b>2</b>	<b>2</b>	<b>1.5%</b>



a)-Density of releases.



b)-Density of recoveries.

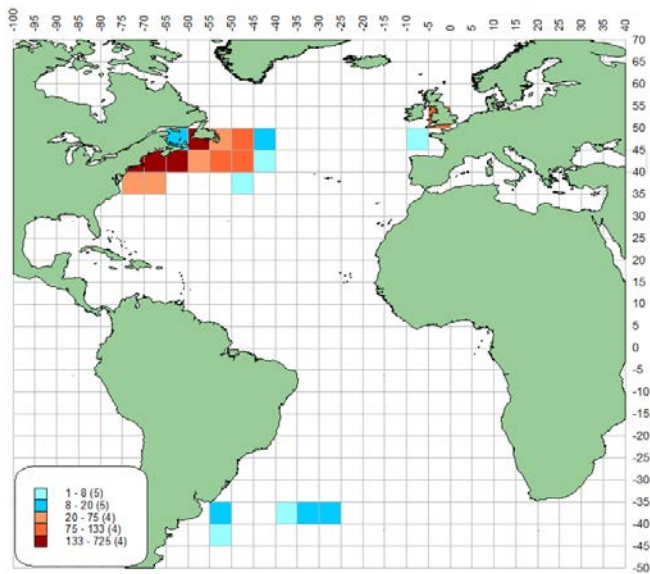


c)- Straight displacement between release and recovery locations.

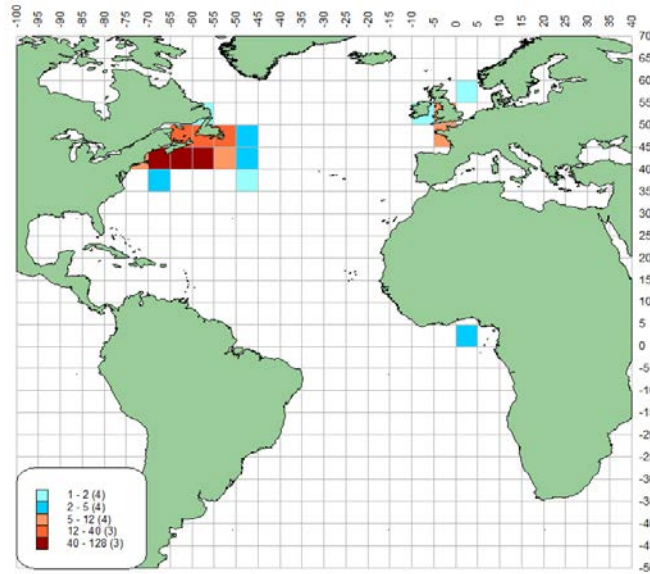
**Figures 66 [a-c]**



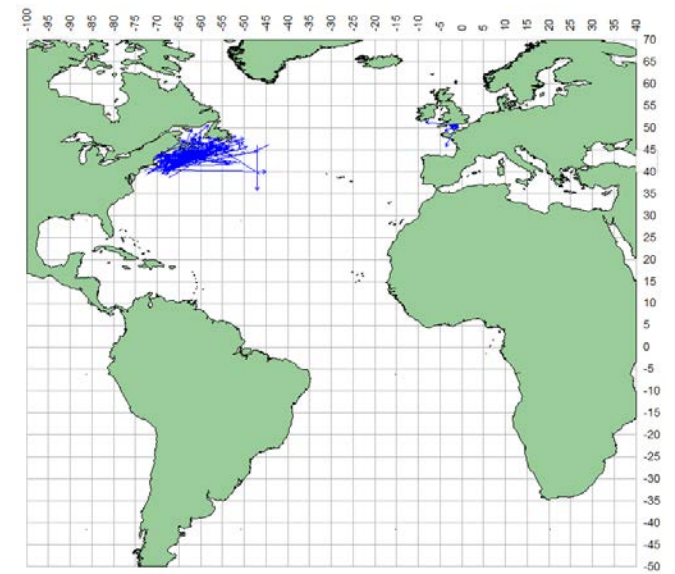
Number of tag porbeagle ( <i>Lamna nasus</i> )															
Year	Releases	Recaptures	Years at liberty								Unk	Error	% recapt		
			< 1	1 - 2	2 - 3	3 - 4	4 - 5	5 - 10	10+	15+					
1961	1	1			1										100.0%
1962	13	12	5	5	2								1		92.3%
1963	2	2	2												100.0%
1965	1	0													
1967	2	0													
1968	1	0													
1978	1	0													
1979	1	0													
1980	4	0													
1981	18	0													
1982	9	2			2										22.2%
1983	31	8	2		2			2	2						25.8%
1984	21	6			2				4						28.6%
1985	20	4				2	2								20.0%
1986	38	6	2		2				2						15.8%
1987	99	30	2	4	6			2	15				1		30.3%
1988	69	22	2	2	2	2	4	10							31.9%
1989	7	2				1							1		28.6%
1990	1	0													
1991	47	7	3	2		1		1							14.9%
1992	41	7		2	3			2							17.1%
1993	134	34	6	4	4	10	3	5			1	1			25.4%
1994	173	72	14	19	18	9	4	7				1			41.6%
1995	155	44	10	12	5	12	3		1			1	1		28.4%
1996	70	16	5	4	4	1		2							22.9%
1997	147	22	8	6	2	3	1						2		15.0%
1998	94	9	6	2		1									9.6%
1999	180	20	6	3	4			4	1			2			11.1%
2000	89	4	1			1		1	1						4.5%
2001	8	0													
2002	43	3			3										7.0%
2003	44	3	1		2										6.8%
2004	30	1			1										3.3%
2005	26	1						1							3.8%
2006	72	1			1										1.4%
2007	32	0													
2008	22	1		1											4.5%
2009	77	0											1		
2010	83	0													
2011	49	0													
Total	1955	340	75	66	66	43	21	56	3	1	9				17.4%



a)-Density of releases.



b)-Density of recoveries.



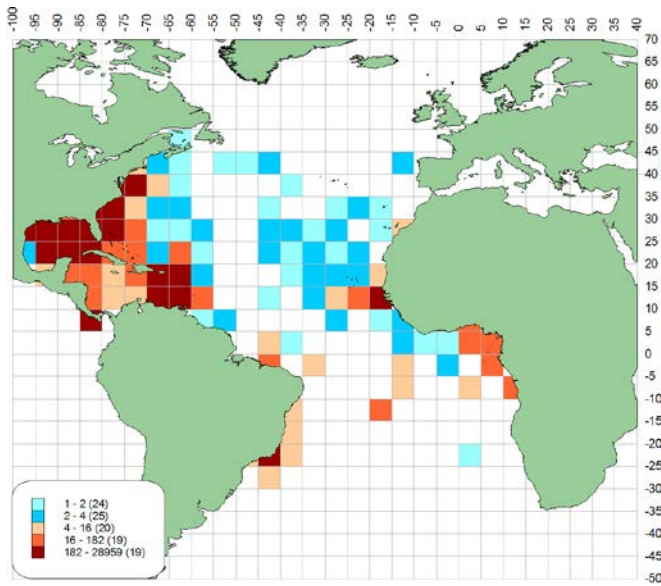
c)- Straight displacement between release and recovery locations.

**Figures 67 [a-c]**

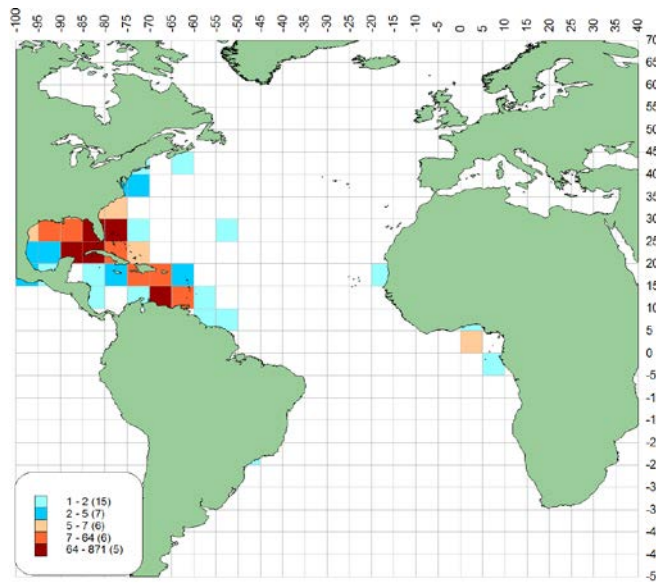
Table • Tableau • Tabla 44 . SAI

Total releases and  
recoveriesTotal marquages et  
recapturesTotal de marcados y  
recuperacionesNumber of tag Atlantic sailfish (*Istiophorus albicans*)

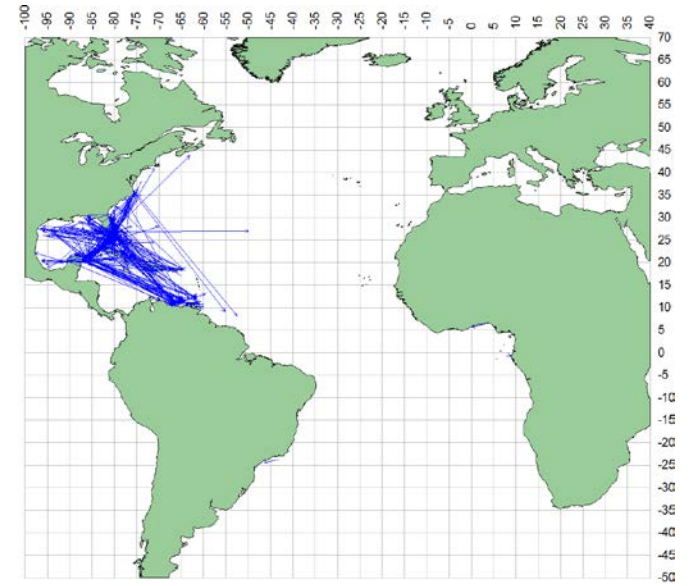
Year	Releases	Recaptures	Years at liberty								Error	% recapt	
			< 1	1 - 2	2 - 3	3 - 4	4 - 5	5 - 10	10+	15+			
1960	806	5	3	2									0.6%
1961	1118	7	5	2									0.6%
1962	1248	10	7	3									0.8%
1963	1147	8	8										0.7%
1964	1065	6	6										0.6%
1965	1091	9	8	1									0.8%
1966	1131	17	13	2	1			1					1.5%
1967	807	13	12	1									1.6%
1968	752	10	8	2									1.3%
1969	746	7	5	1			1						0.9%
1970	598	2	1		1								0.3%
1971	1031	4	2	1	1								0.4%
1972	912	6	3	3									0.7%
1973	897	17	7	8			1			1			1.9%
1974	858	10	4	4	2								1.2%
1975	979	17	14	3									1.7%
1976	1440	22	15	7									1.5%
1977	1374	32	24	4	1	2			1				2.3%
1978	1535	32	18	11	2					1			2.1%
1979	1836	37	23	4	5	2	1				2		2.0%
1980	2046	38	24	9	2	1	1			1			1.9%
1981	1781	43	34	4	4	1							2.4%
1982	1586	31	20	6	2	2	1						2.0%
1983	1790	13	8	4	1								0.7%
1984	2176	32	16	7	4	2	1	2					1.5%
1985	1893	41	26	8	3		2	2					2.2%
1986	2214	43	31	8	4								1.9%
1987	1986	46	24	10	6	3			3				2.3%
1988	2434	50	30	7	4	4	2	3					2.1%
1989	2075	48	23	17	7		1						2.3%
1990	3349	85	48	23	6	6	1	1					2.5%
1991	3744	114	51	41	15	2	3	2					3.0%
1992	4874	131	73	41	11	2	1	3					2.7%
1993	4633	118	76	28	10		1	3					2.5%
1994	3964	82	50	14	8	6	1	3					2.1%
1995	3447	85	48	22	7	6	1	1					2.5%
1996	3388	109	59	28	15	2	3	2					3.2%
1997	3238	92	48	25	11	5	2	1					2.8%
1998	2867	89	46	27	11	3	1	1					3.1%
1999	2739	97	61	23	10	2		1					3.5%
2000	1916	33	19	7	7								1.7%
2001	1869	30	17	8	2	1	2						1.6%
2002	1553	23	17	4	1	1							1.5%
2003	873	14	9	4	1								1.6%
2004	415	12	6	4	1						1		2.9%
2005	409	18	12	6									4.4%
2006	3	3	2									1	100.0%
Total	84633	1791	1064	444	166	55	26	29	3	2	2		2.1%



a)-Density of releases.



b)-Density of recoveries.



c)- Straight displacement between release and recovery locations.

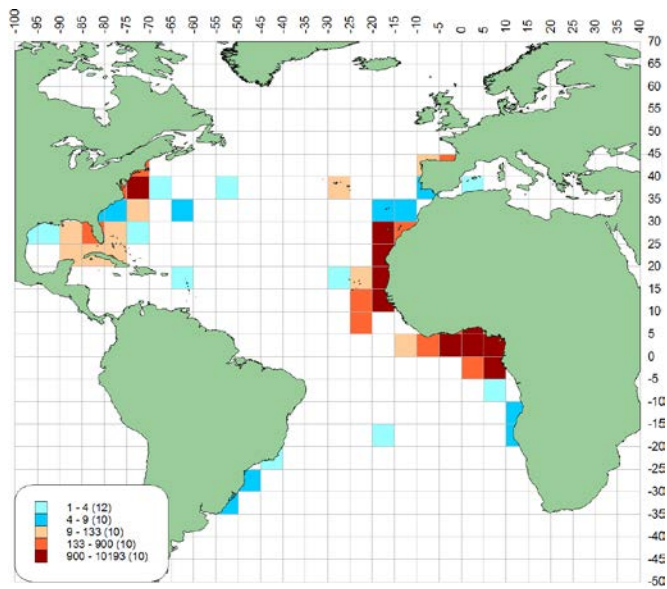
Table • Tableau • Tabla 45 . SKJ

Total releases and recoveries

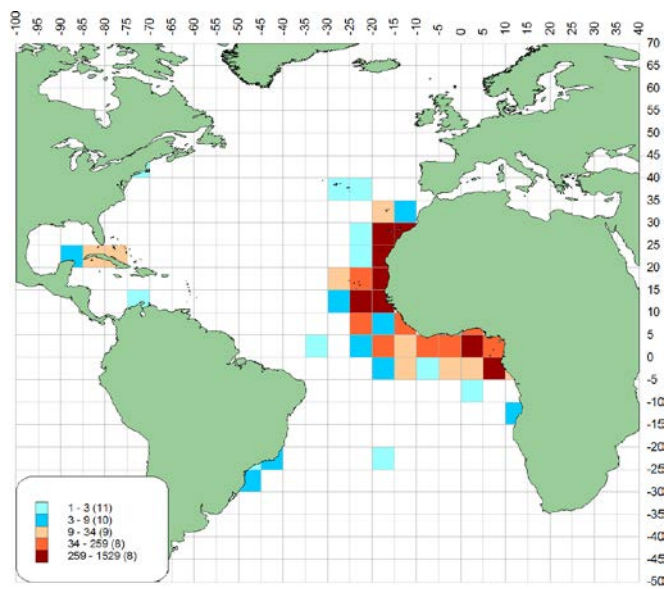
Total marquages et recaptures

Total de marcados y recuperaciones

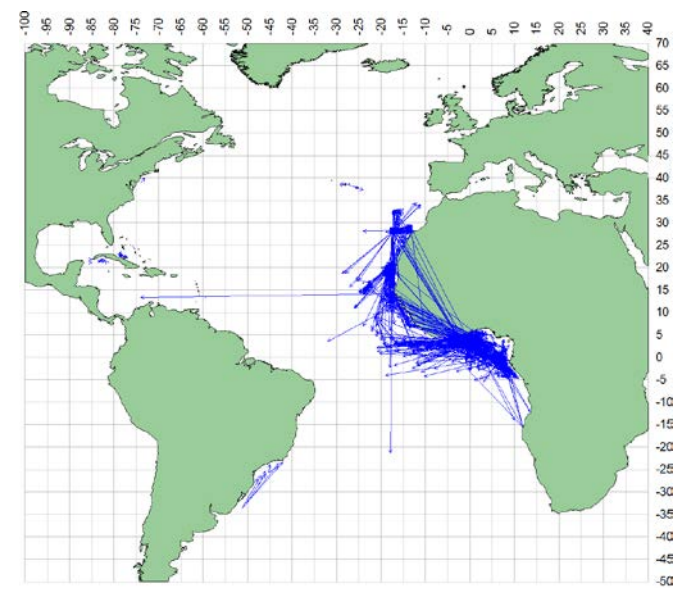
Number of tag skipjack tuna ( <i>Katsuwonus pelamis</i> )								
Year	Releases	Recaptures	Years at liberty			Error	Unk	% recapt
			< 1	1 - 2	2 - 3			
1961	24	0						
1962	26	0						
1963	8	0						
1964	586	1	1					0.2%
1965	393	0						
1966	781	0						
1967	41	0						
1968	22	0						
1969	53	0						
1970	111	0						
1971	40	0						
1972	36	0						
1973	53	0						
1974	17	0						
1975	62	0						
1976	28	0						
1977	60	0						
1978	119	2	2					1.7%
1979	113	12	12					10.6%
1980	6454	438	391	31	1	1	14	6.8%
1981	7975	1121	998	57	2		64	14.1%
1982	2173	1929	1900	4			25	88.8%
1983	120	28	16			12		23.3%
1984	242	94	82	1	1		10	38.8%
1985	242	29	29					12.0%
1986	225	44	39	1			4	19.6%
1987	15	3	1				2	20.0%
1988	43	1	1					2.3%
1989	155	21	21					13.5%
1990	2231	229	226				3	10.3%
1991	821	68	68					8.3%
1992	1352	158	156	1			1	11.7%
1993	8	0						
1994	959	140	140					14.6%
1995	76	9	9					11.8%
1996	546	71	67	1			3	13.0%
1997	3094	676	670	5			1	21.8%
1998	418	5	5					1.2%
1999	3041	558	549	5			4	18.3%
2000	1495	68	65			1	2	4.5%
2001	3648	137	129	2			6	3.8%
2002	4556	891	876	1			14	19.6%
2003	3	0						
2004	24	0						
2005	4	0						
2006	21	0						
2007	3	0						
2009	1	0						
<b>Total</b>	<b>42518</b>	<b>6733</b>	<b>6453</b>	<b>109</b>	<b>4</b>	<b>14</b>	<b>153</b>	<b>15.8%</b>



a)-Density of SKJ releases.



b)-Density of SKJ recoveries.



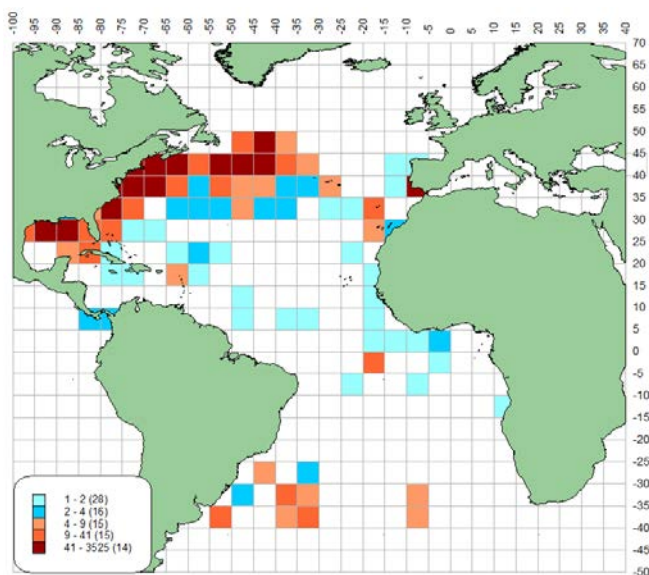
c)- Straight displacement between release and recovery locations.

**Figures 69 [a-c]**

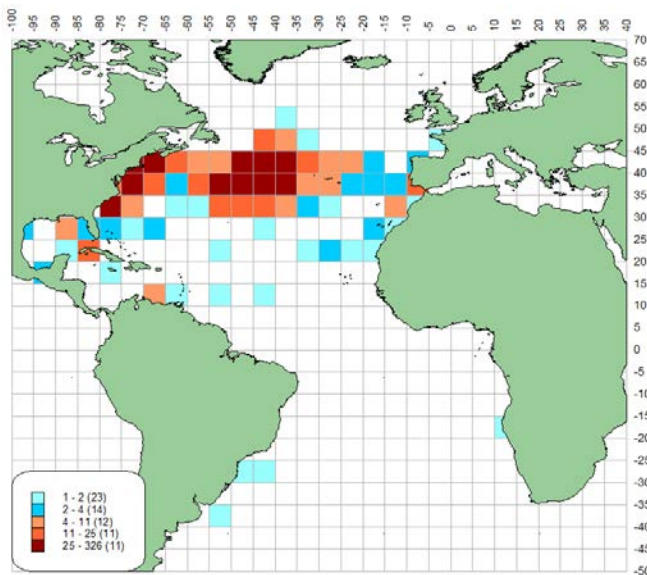
Table • Tableau • Tabla 46 . SMA

Total releases and  
recoveriesTotal marquages et  
recapturesTotal de marcados y  
recuperaciones

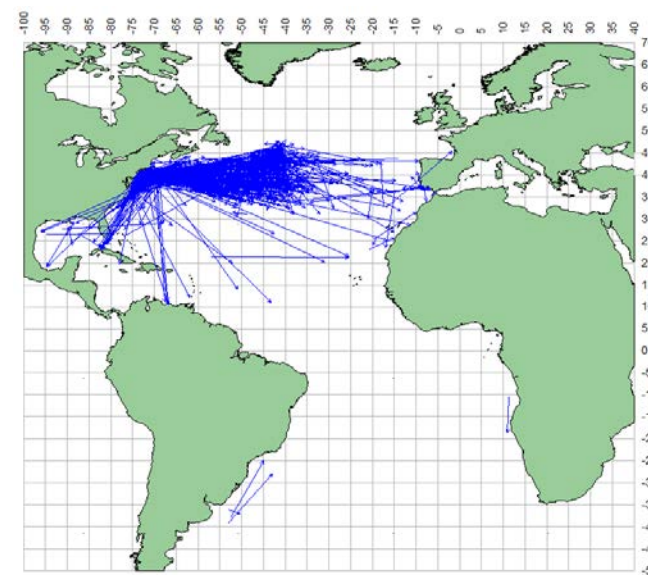
Number of tag Shortfin mako ( <i>Isurus oxyrinchus</i> )			Years at liberty								Unk	% recapt
Year	Releases	Recaptures	< 1	1 - 2	2 - 3	3 - 4	4 - 5	5 - 10	10+			
1962	5	0										
1963	8	0										
1964	5	1	1									20.0%
1965	11	2	2									18.2%
1966	20	2	2									10.0%
1967	12	1			1							8.3%
1968	59	1	1									1.7%
1969	29	2	1				1					6.9%
1970	11	1	1									9.1%
1971	18	4	3				1					22.2%
1972	15	1						1				6.7%
1973	16	0										
1974	15	0										
1975	13	1		1								7.7%
1976	18	5	3	1	1							27.8%
1977	111	17	7	5	1	2	1	1				15.3%
1978	118	12	5	5				2				10.2%
1979	157	13	6	6		1						8.3%
1980	171	11	4	3	2	2						6.4%
1981	185	13	7	1	3			2				7.0%
1982	241	21	14	3		2	2					8.7%
1983	228	25	15	4	2	1	1	2				11.0%
1984	196	31	16	10	1	1	1	1	1	1		15.8%
1985	249	24	15	4		3	1	1				9.6%
1986	176	13	6	3	4							7.4%
1987	264	25	14	6	1	1	1				2	9.5%
1988	119	17	6	6	1	1	2			1		14.3%
1989	145	19	10	6	3							13.1%
1990	172	22	13	7	2							12.8%
1991	296	35	18	10	4	1	1				1	11.8%
1992	537	53	28	15	2	3	2	2	1			9.9%
1993	505	65	32	22	3	4	1	1		2		12.9%
1994	425	74	42	19	2	3		2		6		17.4%
1995	295	47	29	8	5	2				3		15.9%
1996	143	20	13	5	1			1				14.0%
1997	233	36	20	10	4	1	1					15.5%
1998	267	36	22	9	3	2						13.5%
1999	298	48	22	19	2		1	2		2		16.1%
2000	375	49	29	8	3			4		5		13.1%
2001	375	63	38	13	5	1	3	2		1		16.8%
2002	360	44	28	10	1	1	1	1		2		12.2%
2003	257	41	19	7	10	3				2		16.0%
2004	389	65	42	18	1			1		3		16.7%
2005	244	36	22	7	2	1	1	1		2		14.8%
2006	254	41	26	13	1					1		16.1%
2007	365	79	53	19	5					2		21.6%
2008	276	47	21	21	3					2		17.0%
2009	230	31	23	8								13.5%
2010	153	9	8	1								5.9%
2011	143	0										
2012	11	0										
<b>Total</b>	<b>9218</b>	<b>1203</b>	<b>687</b>	<b>313</b>	<b>79</b>	<b>38</b>	<b>25</b>	<b>22</b>	<b>3</b>	<b>36</b>	<b>13.1%</b>	



a)-Density of releases.



b)-Density of recoveries.



c)-Straight displacement between release and recovery locations.

**Figures 70 [a-c]**



Table • Tableau • Tabla 47 . SWO

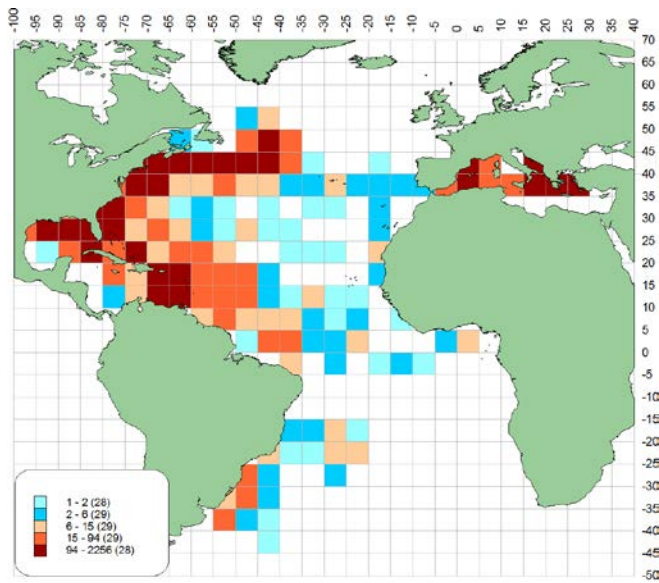
Total releases and recoveries

Total marquages et recaptures

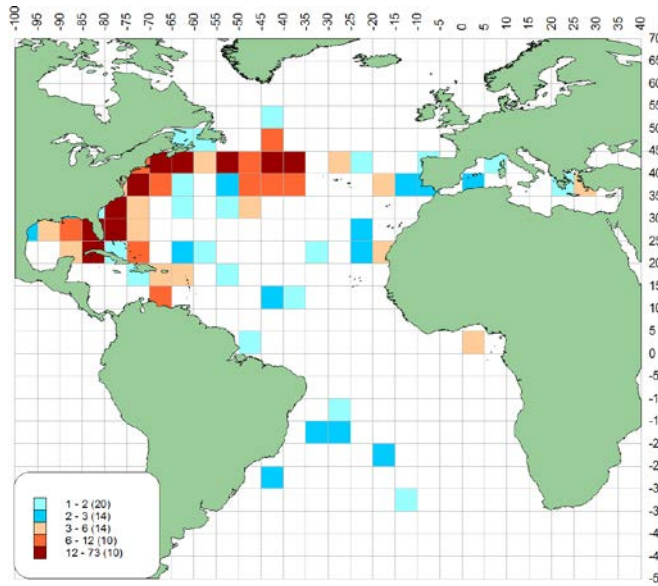
Total de marcados y recuperaciones

Number of tag swordfish (*Xiphias gladius*)

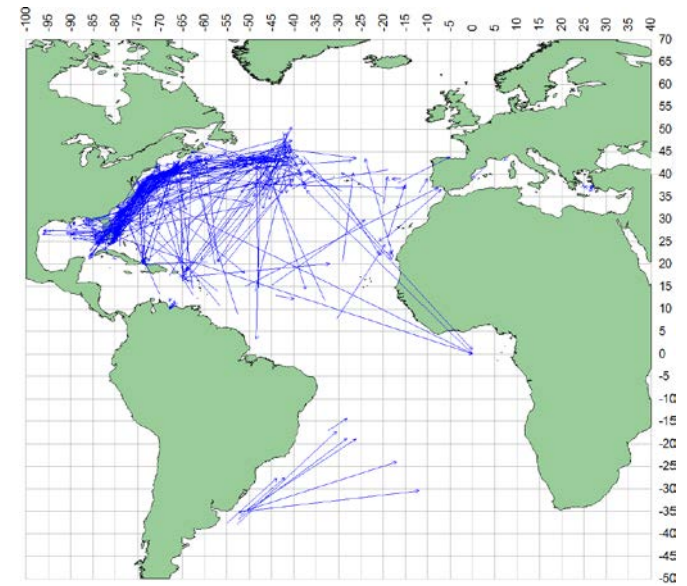
Year	Releases	Recaptures	Years at liberty								Unk	% recapt	
			< 1	1 - 2	2 - 3	3 - 4	4 - 5	5 - 10	10+	15+			
1961	2	0											
1962	1	0											
1963	2	0											
1964	58	2		2									3.4%
1965	49	1					1						2.0%
1966	34	1					1						2.9%
1967	25	1									1		4.0%
1968	28	8	1	2	2	1			1	1			28.6%
1969	30	2		1					1				6.7%
1970	91	11	6		1			1	3				12.1%
1971	12	0											
1972	7	0											
1973	1	0											
1974	32	2		1			1						6.3%
1975	25	2			1				1				8.0%
1976	10	0											
1977	55	2		1	1								3.6%
1978	178	13	1	3	3	2	4						7.3%
1979	118	5	2	1			1	1					4.2%
1980	490	26	4	6	7	1		7	1				5.3%
1981	267	27	8	10	5	2		2					10.1%
1982	166	4	2	2									2.4%
1983	162	6	2	2	1			1					3.7%
1984	168	5		2				3					3.0%
1985	204	10	2	2	1	1	3	1					4.9%
1986	404	17	3	3	5	2		4					4.2%
1987	411	18	5	6	4	1		2					4.4%
1988	475	15	5	4	1		2	3					3.2%
1989	217	3		1			1	1					1.4%
1990	531	11	3	2	2	4							2.1%
1991	1604	53	12	8	14	12	2	3	2				3.3%
1992	1697	56	12	24	11	3	3	3					3.3%
1993	1542	61	21	11	7	7	4	8	3				4.0%
1994	1919	53	15	7	10	5	6	9			1		2.8%
1995	1174	37	9	5	9	3	8	2			1		3.2%
1996	680	25	10	3	7	2	2	1					3.7%
1997	769	27	11	6	1	3	3	3					3.5%
1998	397	21	6	4	5	1	2	2			1		5.3%
1999	258	8	1	2	1	1	1	2					3.1%
2000	193	12	5	5	1			1					6.2%
2001	159	2		1							1		1.3%
2002	282	11	4	3							4		3.9%
2003	253	9	3	1	2		1				2		3.6%
2004	284	19	5	2	3	1		2			6		6.7%
2005	344	11	2	3	1	1					4		3.2%
2006	776	17	3	3	1						10		2.2%
2007	352	12	4	2	4						2		3.4%
2008	95	5	2	1							2		5.3%
2009	37	1		1									2.7%
2010	11	0											
2011	9	0											
2012	5	0											
<b>Total</b>	<b>17093</b>	<b>632</b>	<b>169</b>	<b>143</b>	<b>111</b>	<b>56</b>	<b>44</b>	<b>67</b>	<b>7</b>	<b>1</b>	<b>34</b>		<b>3.7%</b>



a)-Density of releases.



b)-Density of recoveries.



c)- Straight displacement between release and recovery locations.

**Figures 71 [a-c]**

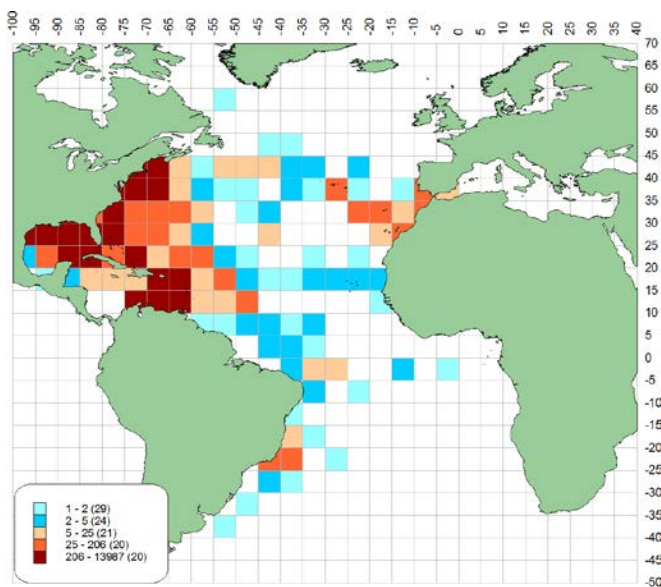
Table • Tableau • Tabla 48 . WHM

Total releases and recoveries

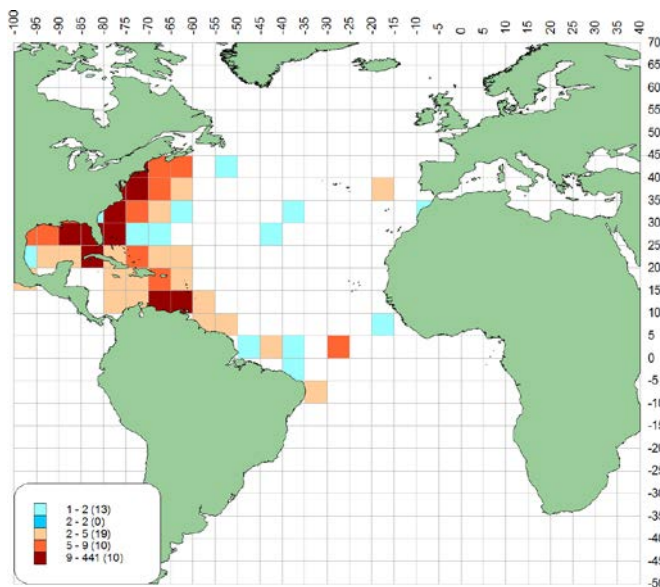
Total marquages et recaptures

Total de marcados y recuperaciones

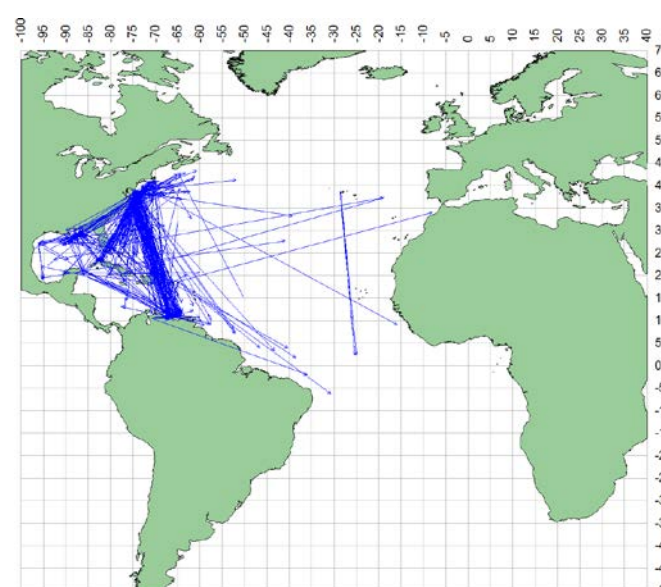
Number of tag Atlantic white marlin ( <i>Tetrapturus albidus</i> )													
Year	Releases	Recaptures	Years at liberty								Error	Unk	% recapt
			< 1	1 - 2	2 - 3	3 - 4	4 - 5	5 - 10	10+	15+			
1960	107	0											
1961	233	2			1	1							0.9%
1962	379	3		2		1							0.8%
1963	654	4	2	1	1								0.6%
1964	530	13	7	2	3	1							2.5%
1965	372	9	4	3	1			1					2.4%
1966	483	16	6	3	1	2		2	2				3.3%
1967	512	6	1	1	2			2					1.2%
1968	872	21	10	5	5			1					2.4%
1969	1312	25	10	9	6								1.9%
1970	830	31	11	12	3	1		2	1	1			3.7%
1971	969	23	15	2	3			1	2				2.4%
1972	455	8	4		1			2		1			1.8%
1973	271	7		4			2	1					2.6%
1974	263	4	2	1	1								1.5%
1975	453	7	2	3	1			1					1.5%
1976	315	6	3	1	1			1					1.9%
1977	340	4	2	1			1						1.2%
1978	854	13	2	5	3	1		1	1				1.5%
1979	741	12	3	5	1	2		1					1.6%
1980	989	17	6	6	3	1			1				1.7%
1981	790	14	10	2		1		1					1.8%
1982	929	21	11	3	1	4		1	1				2.3%
1983	1030	24	11	7	3			1	2				2.3%
1984	1030	22	6	8	1	1		1	4		1		2.1%
1985	908	18	8	3	3			1	1	2			2.0%
1986	994	22	8	3	4	3		1	2			1	2.2%
1987	1051	18	8	2	2	2		1	2	1			1.7%
1988	1127	18	7	2	4	2			3				1.6%
1989	1223	18	4	3	4	1		1	4	1			1.5%
1990	1300	23	3	10	3	4		1	2				1.8%
1991	1717	46	17	10	9	6		2	2				2.7%
1992	1777	47	15	11	10	6		4	1				2.6%
1993	2283	72	25	15	13	8		6	5				3.2%
1994	1967	59	12	15	14	7		3	8				3.0%
1995	2616	115	38	35	17	16		8	1				4.4%
1996	1646	34	9	14	4	4		1	2				2.1%
1997	1985	38	13	12	9	2		1	1				1.9%
1998	2693	77	44	21	6	4		1	1				2.9%
1999	1700	20	6	7		2			5				1.2%
2000	1327	15	7		3	1		3				1	1.1%
2001	1356	18	7	2	4	2		1	2				1.3%
2002	1733	23	9	7	2	2					1	2	1.3%
2003	193	1	1										0.5%
2004	185	1		1									0.5%
2005	79	0											
2006	161	5	1	1	2							1	3.1%
2007	108	0											
2008	13	0											
2009	1	0											
2010	1	0											
2011	2	0											
2012	5	0											
Total	45864	1000	370	260	155	91	55	56	6	1	1	5	2.2%



a)-Density of releases.



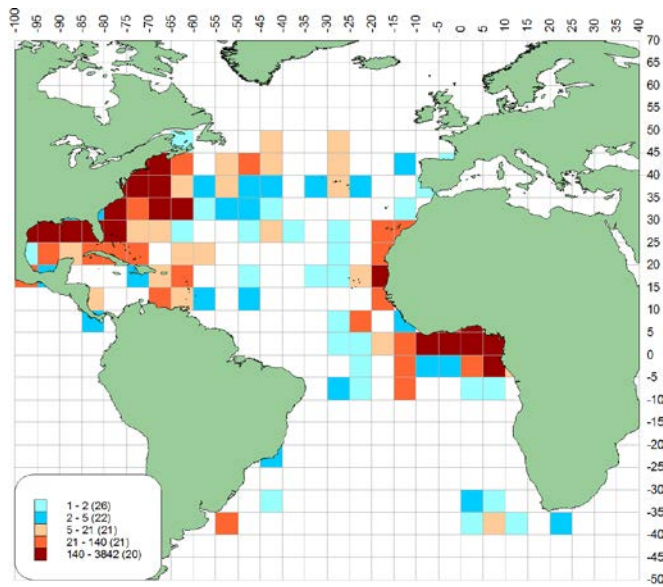
b)-Density of recoveries.



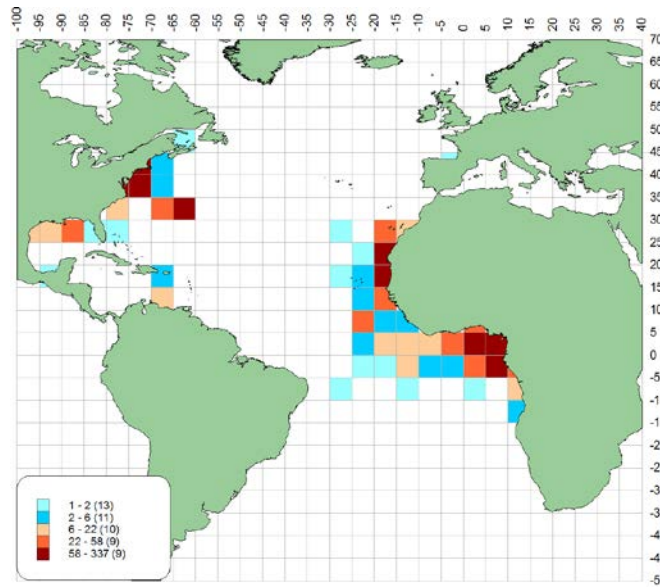
c)- Straight displacement between release and recovery locations.

Figures 72 [a-c]

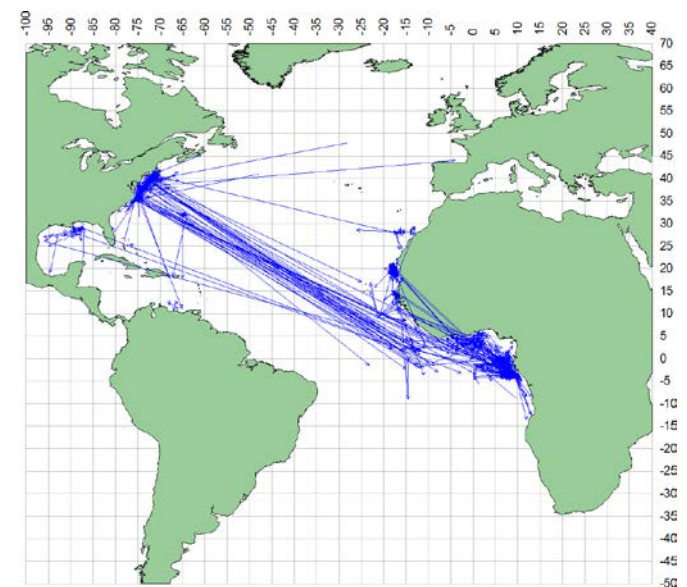
Number of tag Yellowfin tuna ( <i>Thunnus albacares</i> )											
Year	Releases	Recaptures	Years at liberty							Unk	% recapt
			< 1	1 - 2	2 - 3	3 - 4	4 - 5	5 - 10	10+		
1960	59	0									
1961	18	0									
1962	4	0									
1963	29	0									
1964	104	0									
1965	17	0									
1966	23	1	1								4.3%
1967	50	0									
1968	26	0									
1969	14	0									
1970	12	0									
1971	36	0									
1972	13	0									
1973	17	0									
1974	28	1	1								3.6%
1975	24	1		1							4.2%
1976	68	1	1								1.5%
1977	137	5	5								3.6%
1978	99	15	15								15.2%
1979	91	2	2								2.2%
1980	1123	106	79	21	1					5	9.4%
1981	469	319	216	34	3					66	68.0%
1982	195	7	2	2		2		1			3.6%
1983	343	39	29	7	1			1		1	11.4%
1984	318	31	26	3	1		1				9.7%
1985	178	8	2	4	2						4.5%
1986	393	73	64	1	2	3				3	18.6%
1987	214	11	7	2	1					1	5.1%
1988	321	8	4	1	2	1					2.5%
1989	307	12	5	5	1	1					3.9%
1990	626	17	9	5	1	2					2.7%
1991	1038	35	24	7	3				1		3.4%
1992	560	19	14	4		1					3.4%
1993	935	44	29	12	2	1					4.7%
1994	1554	145	100	35	6	1		2		1	9.3%
1995	827	54	43	5	3	2	1				6.5%
1996	365	33	27	2	2					2	9.0%
1997	423	80	75	3	2						18.9%
1998	563	24	16	7	1						4.3%
1999	1129	137	130	1	1					5	12.1%
2000	892	42	40	1						1	4.7%
2001	2025	36	31	3						2	1.8%
2002	1914	216	209	2						5	11.3%
2003	180	16	10							6	8.9%
2004	108	6	1	1						4	5.6%
2005	88	6	2	2						2	6.8%
2006	32	4	1							3	12.5%
2007	20	1	1								5.0%
2008	15	1								1	6.7%
2009	69	0									
2010	1	0									



a)-Density of releases.



b)-Density of recoveries.



c)- Straight displacement between release and recovery locations.



Statistical Bulletin  
Bulletin Statistique  
Boletín Estadístico

**Vol.41**  
(1970-2010)



**Section 6**  
TABLE OF FISHING  
VESSELS BY SIZE,  
FLEET AND YEAR  
(1970-2010)



**Section 6**  
TABLEAU DES  
BATEAUX DE PÊCHE  
PAR TAILLE,  
FLOTTILLE ET  
ANNÉE (1970-2010)



**Sección 6**  
TABLAS DE BUQUES  
PESQUEROS POR  
TAMAÑO, FLOTA Y  
AÑO (1970-2010)





**Table · Tableau · Tabla 50.**

Total number of fishing vessels reported in Task I fleet characterization, by gear type.

Nombre total de navires de pêche déclarés dans la description des flottilles Tâche I, par type d'engin.

Número total de buques pesqueros comunicados en la caracterización de la flota de Tarea I, por tipo de arte.

Year	C	BB	LL	PS	TR	RR	HL	TW	GN	HP	TL	TN	TP	SP	UN	
1970		214	503	79	0	91									74	
1971		157	526	94	242	79									75	
1972		247	602	262	250	129									117	
1973		184	648	344	284	151									118	
1974		905	731	350	568	269									0	
1975		918	660	410	558	279									95	
1976		776	720	422	578	274									125	
1977		778	731	455	461	296									160	
1978		838	608	435	465	306									5	
1979		912	730	434	429	544									441	
1980		935	765	406	430	819									519	
1981		912	795	420	367	746									466	
1982		950	920	220	361	870									464	
1983		919	644	226	355	215	574								1639	
1984		890	712	228	345	151	688								1892	
1985		620	904	203	628	201	687								2271	
1986		627	1014	252	571	83									1289	
1987		896	851	295	547	59	700								2407	
1988		921	776	233	16	81	747								2277	
1989		1014	1001	160	505	269	747								698	
1990		851	1008	167	500	248	747								748	
1991		803	1185	235	519	260	2102								245	
1992		661	921	205	161	698	208								700	
1993		573	1356	182	38	258									1607	
1994		770	1228	198	523	258									1596	
1995		914	1459	177	466	255	1400								1622	
1996		782	1337	176	444	192									1770	
1997		927	1455	413	465	192	1500								2051	
1998		381	960	125	860	186	1490								1734	
1999		602	1459	452	18	266	473								1905	
2000		480	1304	365	58	197	100								3183	
2001		322	1958	485	501	274	100								4490	
2002		401	1208	93	32	63									2283	
2003		578	922	96	119			964	500	6				300	341	
2004		453	1293	190	53	41	128	84	1	3		499		300	1715	
2005		638	2609	215	75	27	78	15	1	1		499		300	1577	
2006		754	1942	405	13	764	82	180	763	438	62			600	1441	
2007		580	1499	380	5	852	178	525	754	437	62		7		1290	
2008		439	1680	427	83	789	163	80	1129	437	62			6	600	1683
2009		676	1469	353	5	742	179	147	1146	93	55			6	600	1324
2010		700	1808	257	8	78	524	339	1454	95	178	56	16		283	

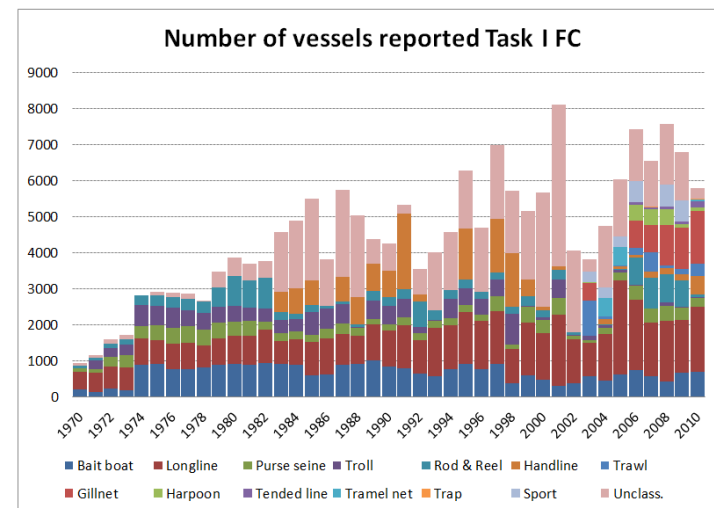


Figure 74. Total number of fishing vessels reported in Task I fleet characterization.

Figure 74. Nombre total de navires de pêche déclarés dans la description des flottilles Tâche I

Figura 74. Número total de buques pesqueros comunicados en la caracterización de la flota de Tarea I





Table · Tableau · Tabla 52\* (...)

Gear Type	Flag	1980	1981	1982	1983	1984	1985	1986	1987	1988	1989	1990	1991	1992	1993	1994	1995	1996	1997	1998	1999	2000	2001	2002	2003	2004	2005	2006	2007	2008	2009	2010				
LL(...)	NEI (ETRO)										4	10																								
	Panama	12	6	18	18	15	9	8													7								33	39	68	48				
	Philippines																						11	5	4		10		10	10	10	10	11			
	Russian Federation																											1								
	Senegal																														2	4	4			
	Seychelles																								2											
	South Africa	5	5	7	3	3	5	1	4													20		133	43	26	32	23	15	29	25	39	26			
	St. Vincent and Grenadines																																			
	Trinidad and Tobago											9	10		7	12	18	20	21	26	24	23	19	20	20	10	10	14		19	21					
	Tunisie																			40	40			42	42									1		
	U.S.A.						358	481		364	464	343	281	277	334	319	324	269	267	211	199	180	161	150	152	116	112	112	111	119	112	110				
	U.S.S.R.	8	4	4	1	2	2	2	5	3	2	1																								
	UK,Bermuda																		2	2	3	2	2													
	UK,Sta Helena																								1											
Uruguay		1	2	10	15	15	6	5	4	3	2	1	3	4	3	6	6	7				8		9	12	12	12	12	9	9	9	12				
Vanuatu																												15								
Venezuela		0	0	32	14	35	35	33	19	18	26	18	24	34	32	38	43	42	40	38	32	34	35			19						46	53			
<b>LL Total</b>		<b>765</b>	<b>795</b>	<b>920</b>	<b>644</b>	<b>712</b>	<b>904</b>	<b>1014</b>	<b>851</b>	<b>776</b>	<b>1001</b>	<b>1008</b>	<b>1185</b>	<b>921</b>	<b>1356</b>	<b>1228</b>	<b>1459</b>	<b>1337</b>	<b>1455</b>	<b>960</b>	<b>1459</b>	<b>1304</b>	<b>1958</b>	<b>1208</b>	<b>922</b>	<b>1293</b>	<b>2609</b>	<b>1942</b>	<b>1499</b>	<b>1680</b>	<b>1469</b>	<b>1808</b>				
PS	Algerie																								22		27		95					11		
	Argentina																																			
	Belize																																	3	1	
	Benin							48	50	65																										
	Brasil				1	3	2																1						14	14	8	8	5	8		
	Canada		1																																	
	Cape Verde		2																										16		5	5	5	2		
	Cayman Islands	2	2	0																																
	Colombia														5																					
	Congo	1	0																																	
	Croatia												5	5	5	5																				
	Cuba	1	1	1	1	1	1	1	1	1	1	1															64	64	63	63	63	63	63	51		
	EU,Bulgaria																																			2
	EU,Cyprus																						1				1	2	1			1	1			
	EU,Denmark																																			8
	EU,España	56	54	49	53	48	45	38	35	37	35	35	37	39	32	30	24	24	26	25	19	19	17											16	15	
	EU,France	23	23	22	22	23	23	22	22	26	24	24	24	28	30	32	32	32	33					15	14					61	42	39	39	30		
	EU,Greece																							23	13			6	5	23	43	31	36	36		
	EU,Italy	20	27	20	21	21	21	20	17	12	8												48	87											49	
	EU,Malta																																			
	EU,Portugal	3	1	3	1	4	8	2																					1	1	2	2				
	Gabon																																			
	Ghana	2	8	6	5	4	6	5	2				1						2	5	5	9	10	10	8	30										
	Guatemala																																			
	Iceland																																			1
	Japan			1	1	1	2	2	2	2	1	1	2	2																						
	Korea Rep.																																			
	Libya														2																					
	Maroc	224	216	4	4	1	1	1	1	6	6								250		4	5	5	5												
	Mixed flags (FIS)	37	40	42	39	25	12	14	11	14	13	20	22	20	20	21	18	16																		24
	NEI (ETRO)			4	5	3				1	3	3	1	7	8		7	7	7																	
	Panama																																			
	Russian Federation													8	9	6	10	7	6	7	7		1													
	Senegal					4	4	4	3	3	2																			0	2					1
	South Africa	5	4	3	1	1	2	2																												
	St. Vincent and Grenadines																																			
Syria Rep.																																				
Tunisie	16	22	37	41	42	43	43	37	45	41	45	55	62	65	65	67	66	72	69	60	45	52						47						41		
Turkey									75				50																						42	
U.S.A.	12	14	7	5	9	5	11		7	9	5	8	8	8	8	8	8	5	5	5	5	5	5	5	5	5	5	5	5	1				1		



**Table · Tableau · Tabla 52\* (...)**

Gear Type	Flag	1980	1981	1982	1983	1984	1985	1986	1987	1988	1989	1990	1991	1992	1993	1994	1995	1996	1997	1998	1999	2000	2001	2002	2003	2004	2005	2006	2007	2008	2009	2010					
UN(...)	Cuba				50																																
	Dominica																											491	499	444							
	EU.Cyprus																					500		500				457	492	492	499						
	EU.France									74	109	91	95	93	108	134	111	125	102									100	64	652	680	101					
	EU.Greece									23																											
	EU.Ireland															16					28	62	30	29	22												
	EU.Italy																																				
	EU.Portugal	170	113	110	109	108	138	109	142			104	93	86	81	76		71	73	80	73																
	EU.United Kingdom																	10	10	5			6	5	8					1							
	FR.St Pierre et Miquelon																							12													
	Gabon																																				
	Ghana																																				
	Guyana																												366	136	23	23	23				
	Honduras																																				
	Maroc																			230		300	300	300												44	
	NEI (ETRO)												1																								
	Senegal				989																																
	South Africa																										18	17	6	7				7		6	
	St. Vincent and Grenadines																																				
	Sta. Lucia									400	400	400	400																								
Syria Rep.																							852	1055													
Trinidad and Tobago														432	1305	1305	1305	1305	1305	1305	1305	1305	1305	1305	1305	1305	1305	1305	1305	1305	1305	1305	1305	1305	1305		
U.S.A.													47	39	41	83	44	58	44	53	12	15	11	10	1	6	3	3							1		
UK.Sta Helena	8	12	12	8	9	8	13	15	14	15	15	17	15		17	18	18	18																			
<b>UN Total</b>		<b>519</b>	<b>466</b>	<b>464</b>	<b>1639</b>	<b>1892</b>	<b>2271</b>	<b>1289</b>	<b>2407</b>	<b>2277</b>	<b>698</b>	<b>748</b>	<b>245</b>	<b>700</b>	<b>1607</b>	<b>1596</b>	<b>1622</b>	<b>1770</b>	<b>2051</b>	<b>1734</b>	<b>1905</b>	<b>3183</b>	<b>4490</b>	<b>2283</b>	<b>341</b>	<b>1715</b>	<b>1577</b>	<b>1441</b>	<b>1290</b>	<b>1683</b>	<b>1324</b>	<b>283</b>					

\*Details of fleet characteristics by flag and gear type are restricted to 1980 forwards, when a substantial number of CPCs started submitting this information.

