

ESTADÍSTICAS DE CAPTURA DE LA FLOTA PALANGRERA VENEZOLANA EN EL ATLÁNTICO OCCIDENTAL. PERÍODO 1988-1995

Marcano¹, J.S., H. Salazar¹, L.A. Marcano¹, X. Gutiérrez¹

SUMMARY

Catch data are presented on the Venezuelan longline fleet as well as the composition of the fleet as regards carrying capacity between 1988 and 1995. A percentage distribution in weight was developed on the species caught by the fleet and size frequency histograms were also developed on: *Thunnus alalunga*, *Thunnus albacares*, *Thunnus obesus*, *Xiphias gladius*, *Tetrapturus albidus*, and *Makaira nigricans*.

RESUMEN

Se presentan las estadísticas de captura de la flota palangrera venezolana y la composición de la flota en cuanto a la capacidad de bodega entre 1988 y 1995. Se elaboró la distribución porcentual en peso de las especies capturadas por la flota y los histogramas de frecuencias de: *Thunnus alalunga*, *Thunnus albacares*, *Thunnus obesus*, *Xiphias gladius*, *Tetrapturus albidus* y *Makaira nigricans*.

RÉSUMÉ

Les statistiques de capture de la flottille palangrière vénézuélienne et la composition de la flottille par rapport à la capacité de transport entre 1988 et 1995 sont présentées dans ce document. On a élaboré la distribution en pourcentage du poids des espèces capturées par la flottille et les histogrammes de fréquences des espèces suivantes : *Thunnus albacares*, *Xiphias gladius*, *Tetrapturus albidus*, *Makaira nigricans*, *Thunnus obesus* et *Thunnus alalunga*.

BIBLIOGRAFIA

Marcano, J. S., Salazar H., Astudillo L., Maza, J. y M. Pagavino. 1996. Capturas de túnidos y peces de pico de la flota industrial atunera venezolana. Informe Técnico. FONAIAP.

Pagavino M., H. Salazar y J. S. Marcano. 1995. Composición de la flota atunera venezolana con base en Venezuela. SCRS/95/124.

SARPA-FONAIAP 1995. Informe Nacional de Venezuela. Informe Bienal 1994-1995. 1a, parte-1994.

¹ Fondo Nacional de Investigaciones Agropecuarias, Centro de Investigaciones Agropecuarias Sucre y N. Esparta, 6101 Cumaná-Sucre, Apdo. 236, Venezuela.

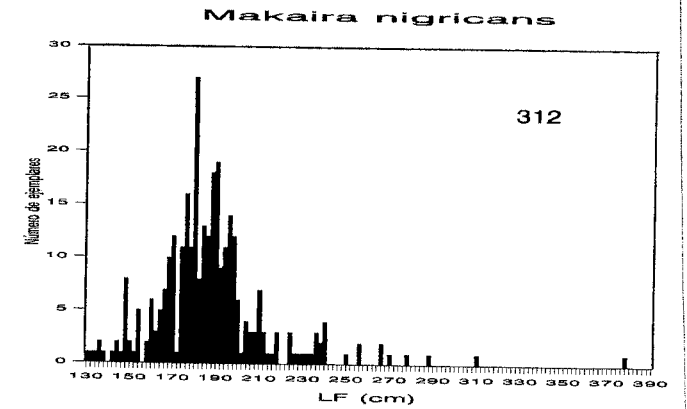
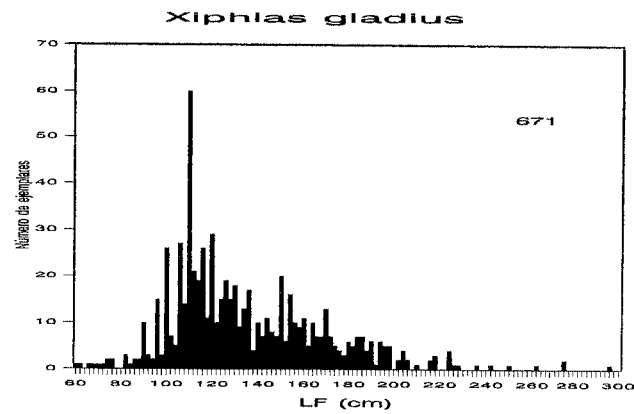
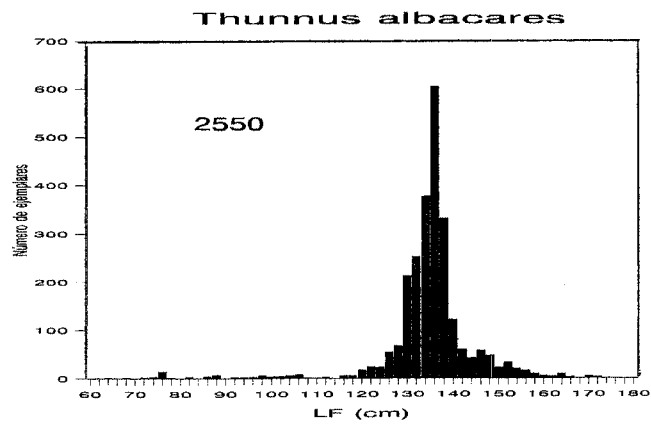
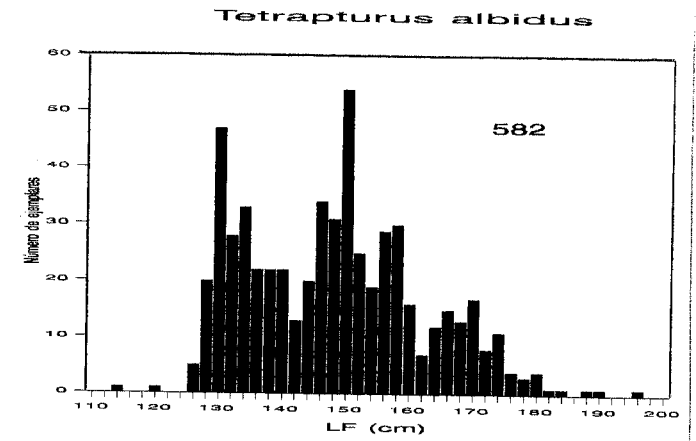
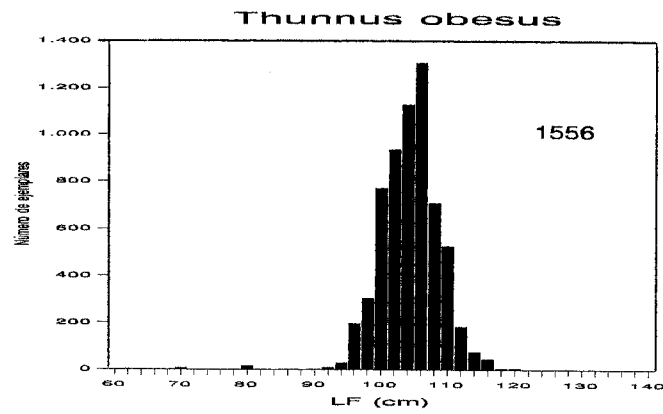
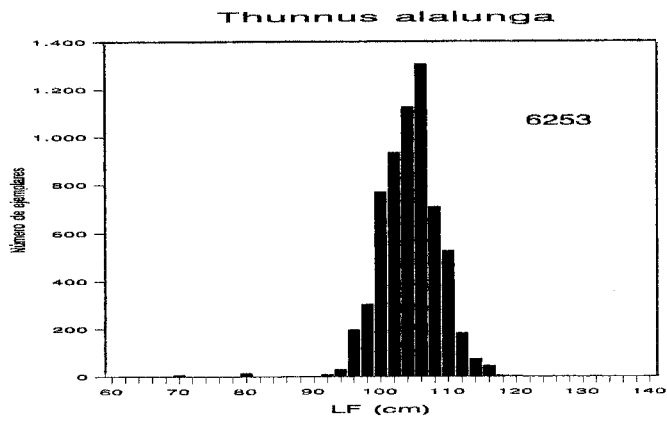


Fig. 1.- Distribución de frecuencias de talla de ALB y YFT de la flota palangrera venezolana, 1995.

Fig 2.- Distribución de frecuencias de talla de BET y SWO de la flota palangrera venezolana, 1995.

Fig 3.- Distribución de frecuencias de talla de WHM y BUM de la flota palangrera venezolana, 1995.