

COMPOSICION DE LA FLOTA ATUNERA CON BASE EN VENEZUELA

Pagavino¹, M., H. Salazar², J. Marcano²

¹ *Instituto Oceanográfico de Venezuela, A.P. 245, Cumaná 6101, Venezuela*

² *Fondo Nacional de Investigaciones Agropecuarias (FONAIAP), Av. Carúpano, Cumaná 6101, Venezuela*

SUMMARY

The number of vessels and carrying capacity since 1974 are shown for the Venezuela-based surface tuna fleet (purse seiners and baitboats), fishing in the Atlantic Ocean. The Atlantic fleet present in 1994 is specified by tonnage, including the longliners.

RESUMÉ

On présente le nombre de bateaux et la capacité de transport de la flottille thonière de canneurs basée au Venezuela, et qui pêche dans l'Atlantique depuis 1974. La flottille présente pendant l'année 1994 est classée par tonnage, palangriers compris.

RESUMEN

Se presentan el número de barcos y la capacidad de carga de la flota atunera de cerco y caña basada en Venezuela, que ha pescado en el Atlántico desde 1974. La flota presente en 1994 se especifica por clase de arqueo, incluyendo a los palangreros.

DESCRIPCION

La pesca atunera venezolana se inició en 1954 con una pequeña flota de barcos palangreros, cuyas capturas anuales se mantuvieron alrededor de 3 000 t hasta 1972. En ese año se hicieron las primeras campañas de pesca exploratoria, con barcos de caña y cerco (Mihara *et al.*, 1972; Ramos, 1976; Ramos y Guerra, 1976). Entre 1975 y 1978 no se operó ningún cambio importante en la flota, y la capacidad de carga total no superó las 3 000 t.

En 1980 aumentó el número de barcos a 6 cerqueros grandes, 4 cerqueros medianos y 7 cañeros. A pesar de la constante incorporación y retiro de barcos, en términos netos se verificó un aumento brusco de la capacidad de carga total hasta 1985. Esta tendencia creciente de la capacidad se debió principalmente a las clases de cerqueros de 601 a 1 200 t, los cuales efectúan regularmente sus operaciones en el Pacífico, mientras que la capacidad de los cañeros se ha mantenido casi estable desde 1983. La capacidad de carga de la flota que permanece en el Atlántico (Tablas 1 y 2) es menor a la del Pacífico, aunque algunos de los cerqueros del Pacífico siempre han efectuado operaciones en el Caribe, sobretodo en los primeros años de la pesquería, y en la actualidad durante el IV trimestre.

La evolución de las capturas anuales (Figura 1) y de la capacidad de carga por clase de arqueo (Figuras 2 y 3) revelan que ésta fue empleada en un principio en aguas del Atlántico, trasladándose la flota gradualmente hacia el Pacífico. El aumento sostenido de las capturas totales venezolanas proviene principalmente del Pacífico y se corresponde con el aumento del número de cerqueros en las clases de 601 a 1 200 t. Las capturas venezolanas en el Atlántico alcanzaron las 40 000 t en 1983, en respuesta a la presión de pesca ejercida, mientras que en la actualidad alcanzan las 28 000 t.

Debido al cambio de bandera, algunos de los barcos cerqueros mencionados en este documento aparecen en las estadísticas de la ICCAT bajo la categoría VEN-FOR. Asimismo, las cifras presentadas en el presente trabajo son preliminares.

BIBLIOGRAFIA

- Mihara, E., W. Medina y R. C. Griffiths, 1972. Operaciones de pesca de atun con redes de cerco en el oriente de Venezuela. MAC/PNUD/FAO, Inf. Téc., 56: 30 p.
- Ramos S. F., 1976. Recomendaciones para el desarrollo de las pesquerías de atun en Venezuela. MAC/PNUD/FAO, Inf. Téc., 65: 6 p.
- Ramos S. F. y M. G. Guerra, 1976. Operaciones atuneras con barco-cebo en Venezuela durante 1974. ICCAT, Col. Vol. Sci. Pap., 5: 11-14.

AGRADECIMIENTOS

Se reconoce la participación de los Sres. Luis Martínez † (Cumaná) y Claudio Castillo (Cumaná), en la recaudación de la información presentada, y del Sr. Daniel Gaertner (ORSTOM, Cumaná) en la coordinación de la actividad.

Tabla 1. Número de barcos y capacidad de carga, por clase de arqueo, de la pesquería atunera venezolana, en 1994. (BB: Caña; PS: Cerco; LL: Palangre)

Clase de Arqueo (t)		Barcos Total	Barcos Atlántico	Carga (t) Atlántico
BB	0 a 50	7	7	156
BB	51 a 200	11	11	1626
PS	201 a 300	2	2	550
PS	301 a 600	10	9	5230
PS	601 a 900	11	1	800
PS	901 a 1200	10	0	0
PS	1201 a 1500	1	0	0
LL	0 a 50	23	23	520
LL	51 a 200	5	5	431

Tabla 2. Evolución del número de barcos y de la capacidad de carga de los cerqueros (PS) y cañeros (BB) de la flota atunera del Atlántico basada en Venezuela (VEN y VEN-FOR).

Año	PS	Carga PS	BB	Carga BB
1974	0	0	1	80
1975	0	0	2	180
1976	0	0	2	160
1977	0	0	1	80
1978	0	0	1	90
1979	1	250	3	304
1980	2	680	7	729
1981	2	680	8	781
1982	3	980	12	1415
1983	4	1580	14	1662
1984	6	2780	14	1488
1985	6	2780	19	1768
1986	6	2780	18	1618
1987	5	2180	12	1450
1988	5	2180	17	1566
1989	4	1750	15	1606
1990	6	2950	17	1582
1991	9	4750	17	1582
1992	12	6750	17	1582
1993	11	5780	18	1782
1994	11	6330	18	1782

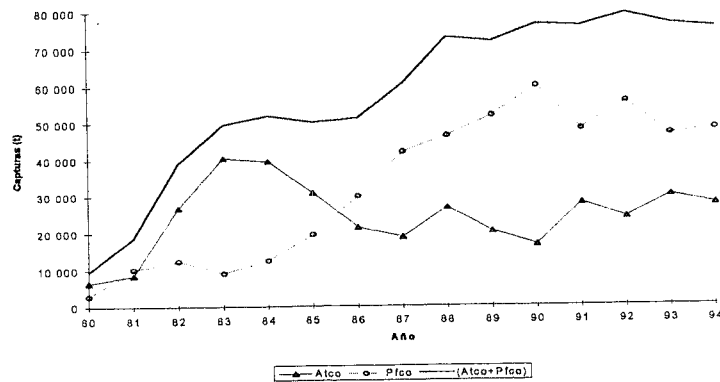


Figura 1. Evolución de las capturas totales de atún de la flota de cerco y caña basada en Venezuela.

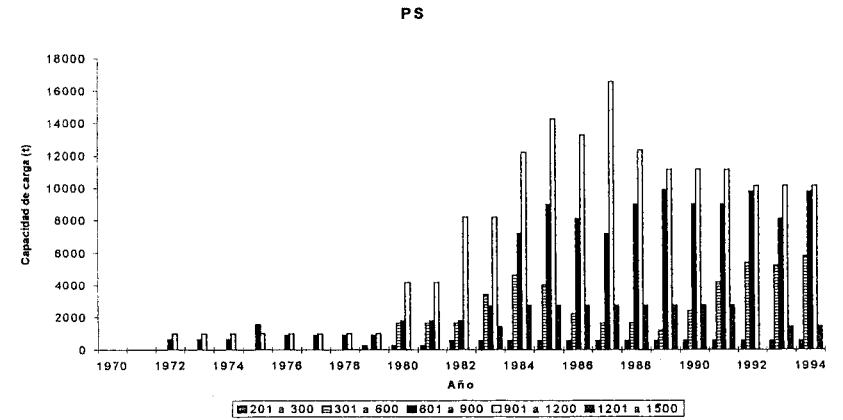


Figura 2. Evolución histórica de la capacidad de carga (t), por clase de arque, de los barcos cerqueros con base en Venezuela, que pescan en los océanos Atlántico y Pacífico.

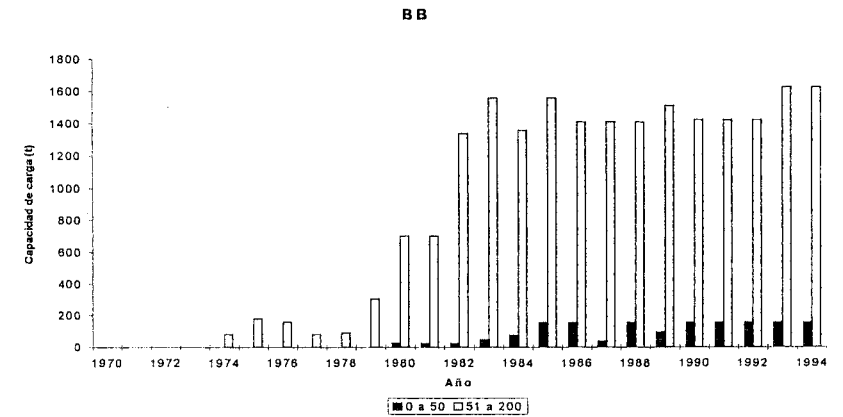


Figura 3. Evolución histórica de la capacidad de carga (t), por clase de arque, de los barcos cañeros con base en Venezuela, que pescan en el océano Atlántico.