

EVOLUTION RECENTE DU PRIX DU THON SUR LE MARCHÉ MONDIAL

J. Marcille
 FAO Fisheries Department
 Via delle Terme di Caracalla, 00100 Rome, Italy

SUMMARY

This report presents the changes in the price of yellowfin and skipjack which could influence the fishing effort expended on each of the two species. Up to 1981-82, there was little difference in price (-6 percent to -14 percent for skipjack); the difference has increased since 1983, reaching -24 percent to -30 percent during 1985 and 1986, undoubtedly due to the great abundance of yellowfin, the species most sought by canneries.

RESUME

Ce rapport présente l'évolution relative du prix de l'albacore et du listao qui peut influencer sur l'effort de pêche appliqué à chacune de ces deux espèces. Jusqu'en 1981-82, les différences de prix étaient très faibles (-6 % à -14 % pour le listao); le différentiel s'est accru depuis 1983, atteignant -24 % à -30 % au cours des années 1985 et 1986, du fait sans doute de la grande abondance de l'albacore, espèce plus recherchée par les conserveurs.

RESUMEN

El documento presenta la evolución relativa del precio del rabil y del listado, que puede influir sobre el esfuerzo de pesca aplicado a cada una de estas dos especies. Hasta 1981-82, la diferencia en el precio era escasa (de -6% a -14% en el caso del listado) pero va en aumento desde 1983, habiendo alcanzado de -24% a -30% durante los años 1985 y 1986, sin duda a causa de la gran abundancia de rabil, especie más apreciada por las fábricas de conservas.

L'évolution relative des prix de l'albacore et du listao peut influencer sur l'effort de pêche des flottilles de sennieurs, que ce soit dans l'Atlantique ou dans les autres océans. Les flottilles peuvent en effet être amenées à rechercher plus particulièrement l'une ou l'autre de ces deux espèces ou les deux indifféremment, selon que leurs prix sont très différents (le prix de l'albacore étant toujours très supérieur à celui du listao) ou au contraire plus proches.

Les tableaux et les figures qui sont présentés dans le présent document donnent une idée de l'évolution récente des prix de ces deux espèces sur le marché mondial.

Les prix du thon, albacore et listao, débarqués à Yaizu (Japon) en US\$/ST sont donnés au Tableau 1, pour la période janvier 1983-mai 1986; ils montrent une évolution parallèle des prix en forte diminution jusqu'en février 1985; de mars 1985 à mars 1986, le différentiel entre les espèces s'est réduit puis a augmenté à nouveau en avril et mai 1986.

Le tableau 2 fournit pour la même période l'évolution des prix du listao pour les trois catégories commerciales :

- A: Poisson inférieur à 1,5 kg/pièce;
- B: Poisson de 1,5 à 2,5 kg/pièce;
- C: Poisson de 2,5 à 4,5 kg/pièce.

(Source: INFOFISH Trade News/GLOBEFISH).

Le tableau 3 fournit pour l'albacoree (2 catégories commerciales), le listao et le germon, le prix moyen payé à Vigo (Espagne) "ex cold storage" en US\$/kg pour la période récente novembre 1985-juillet 1986.

Les figures 1 et 2 présentent l'évolution du prix du listao dans les ports californiens de 1970 à 1986, et pour les périodes 1978-1986, les prix à Yaizu qui suivent une même tendance avec des variations plus marquées d'un mois à l'autre, puisqu'il s'agit de prix de criée, alors que les prix américains sont négociés pour des périodes plus longues. La figure 3 donne cette même évolution exprimée en Yen. par kilogramme.

Le tableau 4 présente le différentiel du prix du listao par rapport à l'albacore à Yaizu, en Espagne et aux USA. Le différentiel se situait à environ -8% de 1977 à 1982, puis s'est fortement accru fin 1982 avec la diminution importante des prix du listao sur les marchés tant américains que Japonais, le différentiel atteignant -22% en 1983. Il semble qu'il ait été aussi très élevé en 1984, surtout au Japon, où les prix du listao ont été particulièrement bas. En 1985 et 1986, le différentiel semble s'être stabilisé et son niveau se situait à -24% aux USA, à -33% en Espagne, pour les six premiers mois de 1986, et à -40% à Yaizu. Il s'agit dans tous ces cas de prix "moyens" toutes catégories confondues.

Tableau 1

Prix du thon "ex vessel" au port de Yaizu, Japon
en US\$/ST (Foreign fishery information release - NMFS)

Albacore

	1983	1984	1985	1986
Janvier	1604	1205	1315	981
Février	1591	1143	1261	1183
Mars	1434	1148	1286	1143
Avril	1395	1384	1533	1414
Mai	1513	1079	1640	1479
Juin	1542	1612	1471	
Juillet	1666	1810	1449	
Août	1777	1609	1492	
Septembre	1544	1298		
Octobre	1456	1329	1061	
Novembre	1259	1245	1044	
Décembre	1548	1744	1115	

Listao

	1983	1984	1985	1986
Janvier	829		617	802
Février	876	659	735	857
Mars	827	626	960	797
Avril	811	610	842	634
Mai	694	553	838	626
Juin	685	597	703	
Juillet	725	554	840	
Août	649	559	805	
Septembre	670	597	-	
Octobre	703	650	878	
Novembre	639	587	822	
Décembre	676	642	914	

Tableau 2

Evolution du prix du listao congelé
en provenance du Pacifique Sud-Ouest
Shimizu, Japon - janvier 1983-juillet 1986

A : < 1,5 kg/pc
B : 1,5-2,5 kg/pc
C : 2,5-4,5 kg/pc

(INFOFISH Trade News/GLOBEFISH)

	A				B				C			
	1983	1984	1985	1986	1983	1984	1985	1986	1983	1984	1985	1986
Janvier	760	665	555	793	880	710	575	818	910	695	614	842
Février	760	625	581	785	880	670	620	812	910	645	717	866
Mars	765	560	856	802	820	560	952	829	905	540	961	857
Avril	800	625	751	711	860	650	850	771	900	560	870	740
Mai	700	660	665	546	740	660	806	546	785	570	866	596
Juin	690	520	639	673	700	520	721	704	720	610	721	673
Juillet	720	540	646	666	780	620	767	715	790	670	808	740
Août	650	520	758		670	530	842		680	600	926	
Septemb.	640	520	796		670	580	810		670	605	853	
Octobre	715	490	659		715	570	791		670	570	791	
Novembre	620	570	652		620	640	792		640	620	769	
Décembre	605	490	-		605	530	-		625	570	-	

Tableau 3

Prix du thon à Vigo (Espagne)
"ex cold storage" en US\$/kg
novembre 1985-juillet 1986

		YF > 10 kg	YF < 10 kg	Skipjack	Germon
1985	Nov.	1.17	-	0.82	2.00
	Déc.	1.21	0.97	0.83	2.05
1986	Janv.	1.08	0.96	0.72	2.15
	Fév.	1.24	1.14	0.84	2.07
	Mars	1.24	1.14	0.84	2.07
	Avr.	1.20	1.10	0.80	1.90
	Mai	1.13	1.09	0.79	1.76
	Juin	1.13	1.09	0.79	1.76
	Juil.	1.13	1.02	0.68	1.97

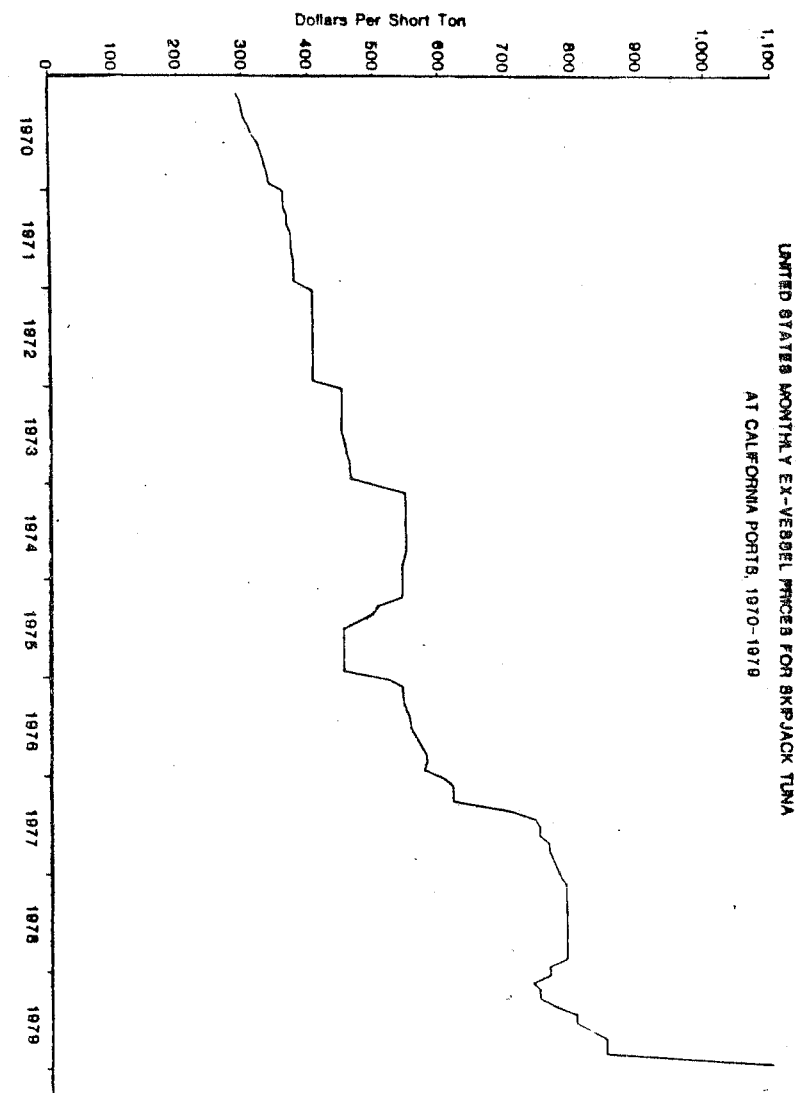
Tableau 4

Variation relative des prix du listao et
de l'albacore à Yaizu (Japon), Vigo (Espagne)
et aux Etats Unis

		1977	1978	1979	1980	1981	1982	1983	1984	1985	1986
Yaizu	YF US\$/T.							1532	1383	1333	1239
	SKJ							732	603	814	743
	Diff. %YF							-52%	-56%	-39%	-40%
Espag.	YF										1164
	SKJ										780
	Diff. % (Tabl.3)										-33%
USA	YF US\$/MT	770	830	890	1180	1170	1123	1032	982	820	
	SKJ	720	780	790	1063	1030	965	799	760	622	
	Diff.	-6%	-6%	-11%	-10%	-12%	-14%	-22%	-23%	-24%	
		(1)	(1)	(1)	(2)	(2)	(2)	(2)	(2)	(2)	

(1) Estimation de Graham Kitson et D.L. Hostis, 1983 (in ADB/FAO
Infofish Market Studies)

(2) Prix en US\$ par tonne courte, Statistics and Market News, Southwest
Region, NMFS, NOAA.



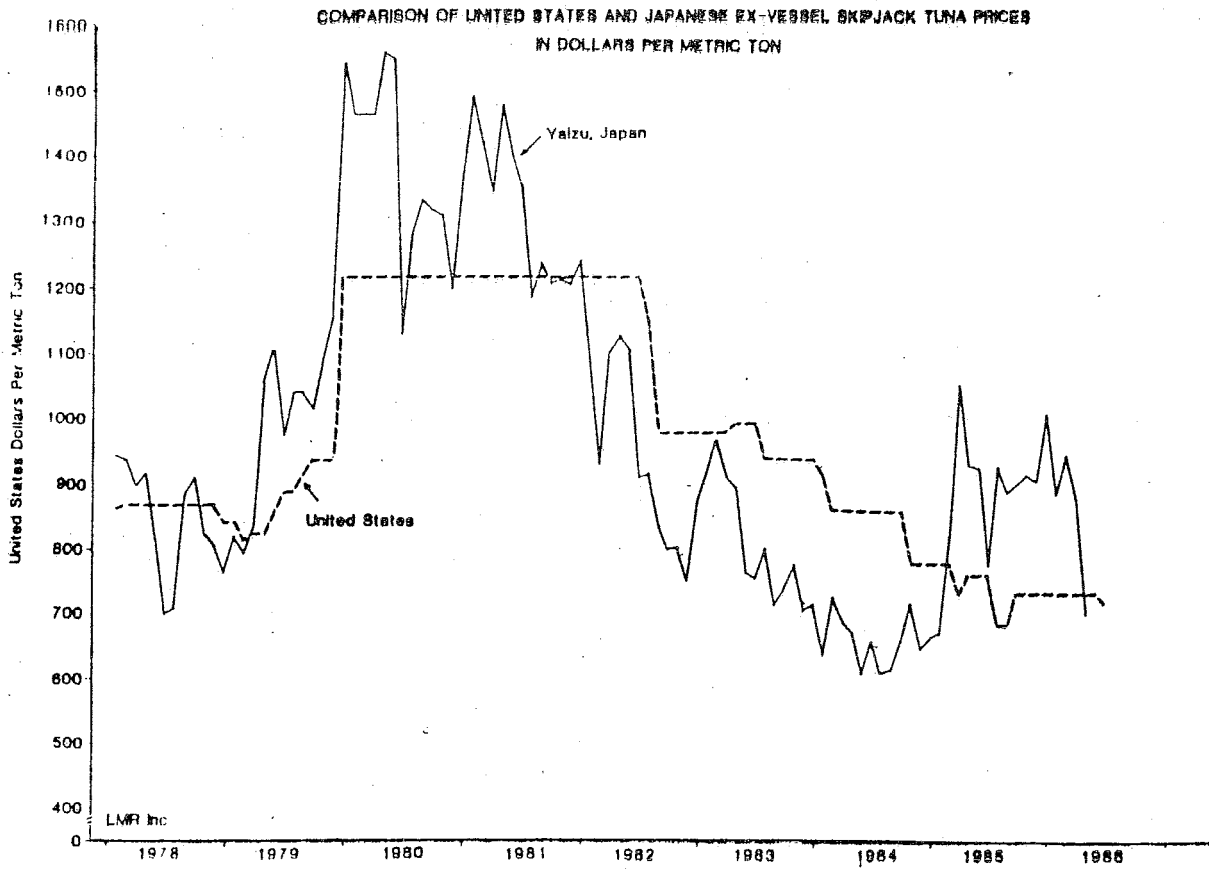


FIGURE 2

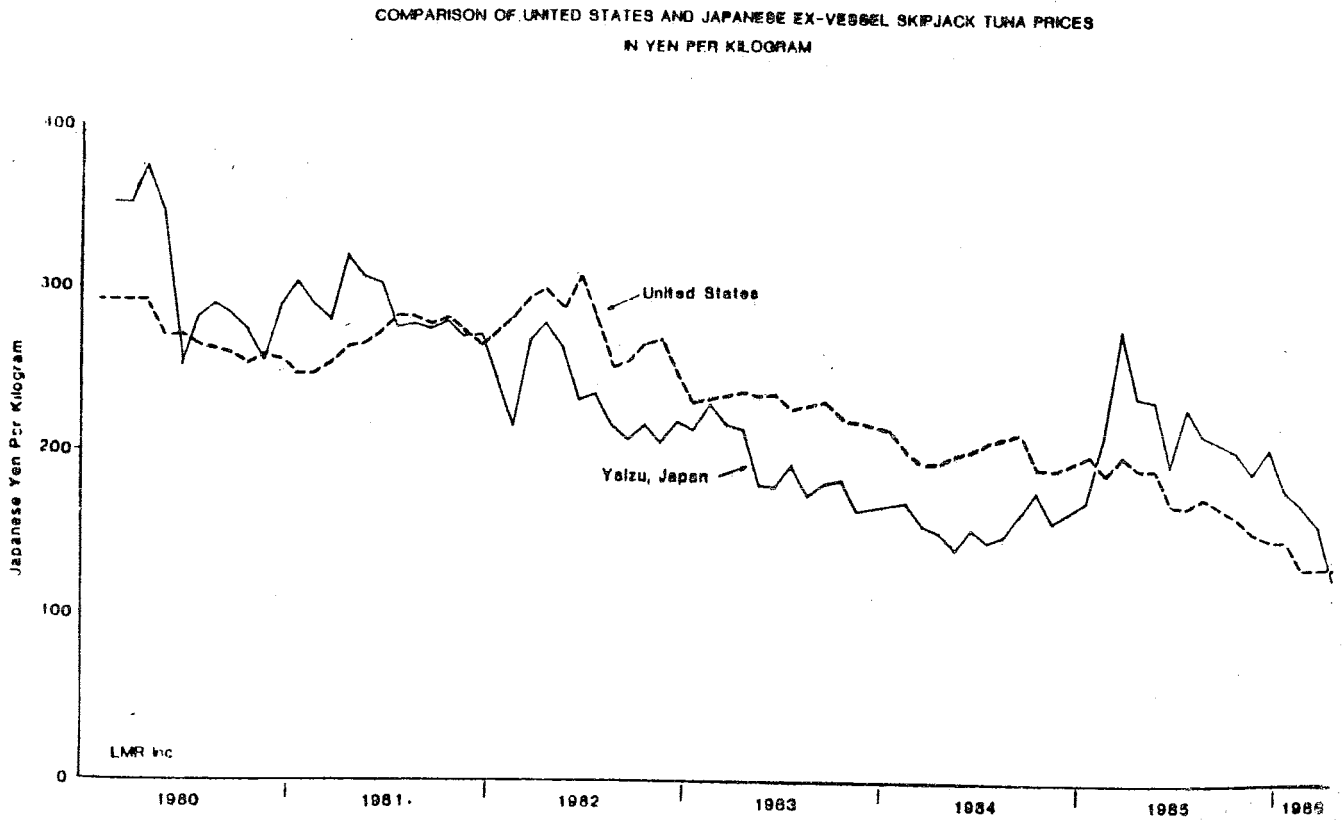


FIGURE 3